




COMISIÓN
ESTATAL
ELECTORAL
NUEVO LEÓN



COMISION ESTATAL ELECTORAL





COMISIÓN ESTATAL ELECTORAL

ANTECEDENTES

La Comisión Estatal Electoral del estado, nace a partir de la aprobación de la Ley Electoral del Estado, publicada en el Periódico Oficial del Estado Número 145 de fecha viernes 13 de Diciembre de 1996, mediante Decreto Número 324 expedido por el H. Congreso del Estado, como un organismo público de carácter permanente, independiente en sus decisiones y autónomo en su funcionamiento, con personalidad jurídica y patrimonio propio.

MISIÓN

La Comisión Estatal Electoral, es responsable de la preparación, dirección, organización y vigilancia de los procesos electorales ordinarios y extraordinarios que se realicen en el Estado de Nuevo León, y que en los términos del artículo 66 de la Ley Estatal Electoral tiene como fines contribuir al desarrollo de la vida democrática y el fortalecimiento del sistema de partidos políticos, garantizando el cumplimiento de los principios rectores del proceso electoral contenidos en la Constitución Política del Estado, garantizar a los ciudadanos el ejercicio de los Derechos Políticos-Electorales, garantizar el cumplimiento de las obligaciones que les impone la Ley Electoral, garantizar la celebración periódica y pacífica de las elecciones para renovar a los integrantes de los poderes Legislativo, Ejecutivo, así como de los Ayuntamientos, garantizar que los actos y resoluciones electorales de su competencia se sujeten al principio de legalidad, velar por la autenticidad y efectividad del sufragio y por la imparcialidad de los Organismos electorales y coadyuvar en la promoción y difusión de la cultura política.

INFORMACIÓN OPERATIVA RELEVANTE

- Se aprueba el Informe de la Coordinación Técnica Electoral, correspondiente al mes de enero de 2013.
- Se aprueba el Calendario de Sesiones Ordinarias de la Comisión Estatal Electoral para el año 2013 (Artículo 83 fracción IV, Ley Electoral del Estado).



- Se aprueba el Acuerdo relativo al Financiamiento Público para actividades ordinarias permanentes de los Partidos Políticos, correspondiente al año 2013 (Artículo 50 fracción I, Ley Electoral del Estado).
- Se aprueba el Acuerdo relativo a la determinación del Límite anual de las aportaciones de las personas físicas y/o morales como simpatizantes de los Partidos Políticos para el año 2013 (Artículo 51 fracción II, inciso b), Ley Electoral del Estado).
- Se aprueba el Informe de la Coordinación Técnica Electoral, correspondiente al mes de febrero de 2013.
- Se aprueba el Informe presentado por la Coordinación Técnica Electoral, correspondiente al mes de marzo de 2013.
- Se aprueba el Acuerdo relativo a la realización del Décimo Cuarto Certamen de Ensayo Político.
- Se aprueba el Informe de la Coordinación Técnica Electoral correspondiente al mes de Abril de 2013.
- Se aprueba el Informe presentado por la Coordinación Técnica Electoral, correspondiente al mes de mayo de 2013.
- Se aprueba el Acuerdo relativo a la resolución del Informe de Revisión y Dictamen Consolidado de los Informes de Campaña 2012.
- Se aprueba el Acuerdo relativo al Informe de Revisión y Dictamen Consolidado de los Informes Anuales 2012 de las Asociaciones Políticas Estatales.
- Se aprueba el Informe de la Coordinación Técnica Electoral, correspondiente al mes de Junio de 2013.
- Se aprueba el Informe de la Coordinación Técnica Electoral, correspondiente al mes de julio de 2013.
- Se aprueba el Acuerdo relativo a la celebración del Cuarto Certamen de Fotografía "Un Flashazo Ciudadano".
- Se aprueba la propuesta del Comisionado Presidente, Lic. Luis Daniel López Ruiz, en el sentido de bajar de la Orden del Día en Punto N°8, relativo al "Proyecto de Acuerdo relativo a delegar facultades al Coordinador Técnico Electoral, para Substanciar los Procedimientos de Responsabilidad Administrativa respecto de las denuncias que existen y las que se lleguen a presentar ante la Comisión Estatal Electoral", para su posterior análisis y discusión en fechas posteriores en una próxima sesión.
- Se aprueba el Informe de la Coordinación Técnica Electoral, correspondiente al mes de agosto de 2013.
- Se aprueba el Acuerdo relativo a delegar facultades al Coordinador Técnico Electoral, para Substanciar los Procedimientos de Responsabilidad Administrativa



respecto de las denuncias que existen y las que se lleguen a presentar ante la Comisión Estatal Electoral.

- Se aprueba el Dictamen presentado por el Comisionado Instructor, correspondiente al Procedimiento de Fincamiento de Responsabilidad identificado con la clave **PFR-01/2013**.
- Se aprueba el Informe de la Coordinación Técnica Electoral, correspondiente al mes de Septiembre de 2013.
- Se aprueba el Informe de la Coordinación Técnica Electoral, correspondiente al mes de Octubre de 2013.
- Se aprueba el Acuerdo relativo a la destrucción de la documentación y reciclaje del material electoral utilizado en el proceso electoral 2011-2012, correspondiente a las elecciones ordinarias de diputados y ayuntamientos del estado, consistente en listas nominales, boletas y paquetes electorales.
- Se aprueba el Informe presentado por la Coordinación Técnica Electoral, correspondiente al mes de Noviembre de 2013.
- Se aprueba el Informe de la Coordinación Técnica Electoral, correspondiente al mes de Diciembre de 2013.
- Se aprueba el Informe Anual de la Coordinación Técnica Electoral, sobre el desempeño del Servicio Profesional Electoral 2013 (Artículo 29 de la Ley del Servicio Profesional Electoral).
- Se aprueba el Acuerdo relativo a los Informes Anuales de Ingresos y Egresos de los Partidos Políticos, correspondientes al Ejercicio Ordinario 2012.



De conformidad al marco jurídico vigente, establecido en los artículos 63 fracción XIII, 85, fracción X y XXIII y 136 de la Constitución Política del Estado Libre y Soberano de Nuevo León, 52, 61, 65 y 144 al 148 de la Ley de Administración Financiera para el Estado de Nuevo León; 18 fracción II; 21 fracción XV de la Ley Orgánica de la Administración Pública para el Estado de Nuevo León y 2 fracciones V, X y XXIX; 7 de la Ley de Fiscalización Superior del Estado de Nuevo León 52, 53 fracción I a V, 54 y 55 de La ley General de Contabilidad Gubernamental, el Ejecutivo y sus Organismos Descentralizados y Fideicomisos, así como las personas físicas o morales, públicas o privadas que reciban recursos públicos, deberán rendir su Cuenta Pública en forma anual al H. Congreso del Estado, en los términos y plazos que esta misma legislación establece.

COMISIÓN ESTATAL ELECTORAL								
INDICADORES DE GESTION								
INDICADOR	OBJETIVO	UNIDAD DE MEDIDAS	AÑO 2012	RESULTADO TRIMESTRAL 2013				TOTAL
				PRIMERO	SEGUNDO	TERCERO	CUARTO	
Sesion ordinaria y extraordinaria	12	Sesiones	24	3	3	3	3	12
Acuerdos	-	Acuerdos	77	7	5	7	6	25
Ciudadanos y menores de edad integrados en forma directa a programas y/o actividades de promoción y difusión de la cultura democrática.	87,000	Personas	2,562,895	4,052	36,905	57,690	22,454	121,101


Informe Anual de Cuenta Pública 2013



**ESTADO DE SITUACIÓN FINANCIERA
COMISIÓN ESTATAL ELECTORAL
AL 31 DE DICIEMBRE DEL 2013 Y 2012
(pesos)**

ACTIVO	2013	2012	VARIACION
ACTIVO CIRCULANTE			
Efectivo y Equivalentes de Efectivo	21,802,436	41,405,722	(19,603,286)
Efectivo	39,710	150,000	(110,290)
Bancos/Dependencias y Otros	446,971	3,017,370	(2,570,399)
Inversiones Temporales (hasta 3 Meses)	21,315,755	38,238,352	(16,922,597)
Efectivo o Equivalentes de Efectivo a Recibir	447,036	746,430	(299,394)
Deudores Diversos	447,036	746,430	(299,394)
Bienes o Servicios a Recibir	0	0	0
Anticipos a Corto Plazo	0	0	0
Inventarios	0	0	0
Inventarios de Mercancías para la Reventa	0	0	0
Almacén	0	0	0
Almacén de Materiales y Suministros de Consumo	0	0	0
Estimación por Pérdida o Deterioro de Activos Circulantes	0	0	0
Otros Activos Circulantes	0	0	0
Total de Activos Circulantes	22,249,472	42,152,152	(19,902,680)
ACTIVO NO CIRCULANTE			
Efectivo o Equivalentes a Recibir en el Largo Plazo	0	0	0
Inversiones Financieras	0	0	0
Bienes Inmuebles	0	0	0
Edificios	0	0	0
Infraestructura	0	0	0
Otros bienes inmuebles	0	0	0
Bienes Muebles	73,598,831	73,531,215	67,616
Mobiliario y Equipo de Administración	64,490,775	64,423,159	67,616
Equipo de Transporte	9,108,056	9,108,056	0
Activos Intangibles	5,585,790	5,314,456	271,334
Licencias	5,585,790	5,314,456	271,334
Depreciación, Deterioro y Amortización Acumulada de Bienes e Intangibles	66,398,221	59,360,082	7,038,139
Activos Diferidos	214,667	288,936	(74,269)
Otros activos diferidos	214,667	288,936	(74,269)
Estimación por Pérdida o Deterioro de Activos no Circulantes	0	0	0
Total de Activos No Circulantes	13,001,067	19,774,525	(6,773,458)
Otros Activos no Circulantes	0	0	0
Total de Activos	35,250,539	61,926,677	(26,676,138)

Las notas que se adjuntan son parte integral del Estado Financiero


Lic. Luis Daniel López Ruíz
 Comisionado Presidente


C. P. Marcela Niño de Rivera Dávila
 Directora de Administración



Informe Anual de Cuenta Pública 2013



ESTADO DE SITUACIÓN FINANCIERA
COMISION ESTATAL ELECTORAL
AL 31 DEDICIEMBRE DEL 2013 Y 2012
(pesos)

PASIVO	2013	2012	VARIACION
PASIVO CIRCULANTE			
Cuentas Por Pagar a Corto Plazo	7,505,162	13,521,221	(6,016,059)
Proveedores	4,102,380	8,698,434	(4,596,054)
Retenciones y Contribuciones	3,073,910	4,705,140	(1,631,230)
Otras cuentas por pagar	328,872	117,647	211,225
Documentos por Pagar a Corto Plazo	0	0	0
Porción a Corto Plazo de la Deuda Pública a Largo Plazo	0	0	0
Arrendamiento Financiero	0	0	0
Titulos y Valores a Corto Plazo	0	0	0
Deuda Publica Interna	0	0	0
Fondos y Bienes de Terceros en Admon. y/o en Garantia a Corto Plazo	0	0	0
Pasivos Diferidos a Corto Plazo	0	0	0
Ingresos Cobrados por Adelantado	0	0	0
Provisiones a Corto Plazo	0	0	0
Otros Pasivos a Corto Plazo	0	0	0
Total de Pasivo Circulante	0	0	0

PASIVO NO CIRCULANTE

Otros Pasivos a Largo Plazo	6,259,900	5,325,634	934,266
Total de Pasivo No Circulante	6,259,900	5,325,634	934,266
Total de Pasivo	13,765,062	18,846,855	(5,081,793)

HACIENDA PUBLICA / PATRIMONIO

Patrimonio Generado	21,485,477	43,079,822	(21,594,345)
Resultado del Ejercicio Ahorro / Desahorro	21,610,984	6,784,006	14,826,978
Resultado de Ejercicios Anteriores	34,396,068	41,163,436	(6,767,368)
Exceso o Insuficiencia en la Actualización del Patrimonio	8,700,393	8,700,392	1
Hacienda Pública / Patrimonio	21,485,477	43,079,822	(21,594,345)

Total de Pasivo y Patrimonio/Hacienda Publica	35,250,539	61,926,677	(26,676,138)
--	-------------------	-------------------	---------------------

Las notas que se adjuntan son parte integral del Estado Financiero.


Lic. Luis Daniel López Ruíz
Comisionado Presidente



C. P. Marcela Niño de Rivera Dávila
Directora de Administración

Informe Anual de Cuenta Pública 2013



COMISION ESTATAL ELECTORAL ESTADO DE ACTIVIDADES			
DEL 1° DE ENERO AL 31 DE DICIEMBRE DEL 2013 Y 2012			
	Ejercicio Actual 2013	Ejercicio Actual 2012	Variación
INGRESOS			
<i>Ingresos de la Gestión</i>			
Impuestos	0	0	0
Otros Impuestos	0	0	0
Transferencias, Asignaciones, Subsidios y Otras Ayudas	139,222,282	470,344,105	331,121,823
Transferencias al Resto del Sector Público	139,222,282	470,344,105	331,121,823
Otros Ingresos			
Ingresos Financieros	5,212,154	15,246,862	10,034,708
Intereses Ganados en Valores, Créditos, Bonos y Otros	904,697	2,937,020	2,032,323
Otros Ingresos	4,307,457	12,309,842	8,002,385
Total de Ingresos	144,434,436	485,590,967	341,156,531
GASTOS Y OTRAS PERDIDAS			
Gastos de Funcionamiento	148,650,300	481,070,971	332,420,671
Servicios Personales	72,845,033	206,071,142	133,226,109
Materiales y Suministros	1,071,152	12,700,248	11,629,096
Servicios Generales	74,734,114	262,299,581	187,565,467
Intereses, Comisiones y Otros Gastos de la Deuda Pública	0	0	0
Otros Gastos y Pérdidas Extraordinarias	17,395,120	11,304,002	(6,091,118)
Estimaciones, Depreciaciones, Deterioros, Amortizaciones, Provisiones y Reservas	7,006,395	6,958,937	(47,458)
Otros Gastos Varios	57,676	84,757	27,081
Resultado Integral de Financiamiento (RIF)	(51,895)	14,315	66,210
Otras Pérdidas	10,382,944	4,245,993	(6,136,951)
Total de Gastos y Otras Pérdidas	166,045,420	492,374,973	326,329,553
Ahorro / Desahorro Antes de Rubros Extraordinarios	(21,610,984)	(6,784,006)	14,826,978
Ingresos Extraordinarios	0	0	0
Gastos Extraordinarios	0	0	0
Ahorro / Desahorro Neto del Ejercicio	(21,610,984)	(6,784,006)	14,826,978

(1) No incluye Utilidades e Intereses. Por regla de presentación se revelan como Ingresos Financieros.



Lic. Luis Daniel López Ruíz
 Comisionado Presidente



C. P. Marcela Niño de Rivera Dávila
 Directora de Administración



Informe Anual de Cuenta Pública 2013

COMISION ESTATAL ELECTORAL ESTADO DE VARIACIONES EN LA HACIENDA PUBLICA/PATRIMONIO DEL 1° DE ENERO AL 31 DE DICIEMBRE DE 2013 (Pesos)

Concepto	Hacienda Pública / Patrimonio Contribuido	Hacienda Pública/Patrimonio Generado de Ejercicios Anteriores	Hacienda Pública/Patrimonio Generado del Ejercicio	Ajustes por Cambios de Valor	Total
Hacienda Pública/Patrimonio Neto al Final del Ejercicio Anterior 2011	0	60,090,080	(10,226,252)	(0)	49,863,828
Actualización de la Hacienda pública/Patrimonio	0	(10,226,252)	10,226,252	0	0
Resultados del Ejercicio: Ahorro/Desahorro	0	0	(6,784,006)	(0)	(6,784,006)
Hacienda Pública/Patrimonio Neto al Final del Ejercicio 2012	0	49,863,828	(6,784,006)	(0)	43,079,822
Actualizaciones de la Hacienda Pública/Patrimonio	0	(6,784,006)	6,784,006	0	0
Resultados del Ejercicio: Ahorro/Desahorro	0	0	(21,610,984)	(0)	(21,610,984)
Otras Variaciones del Patrimonio Neto	0	16,638	0	0	16,638
Saldo Neto de la Hacienda Pública/Patrimonio al 31 de Diciembre 2013	0	43,096,460	(21,610,984)	(0)	21,485,476