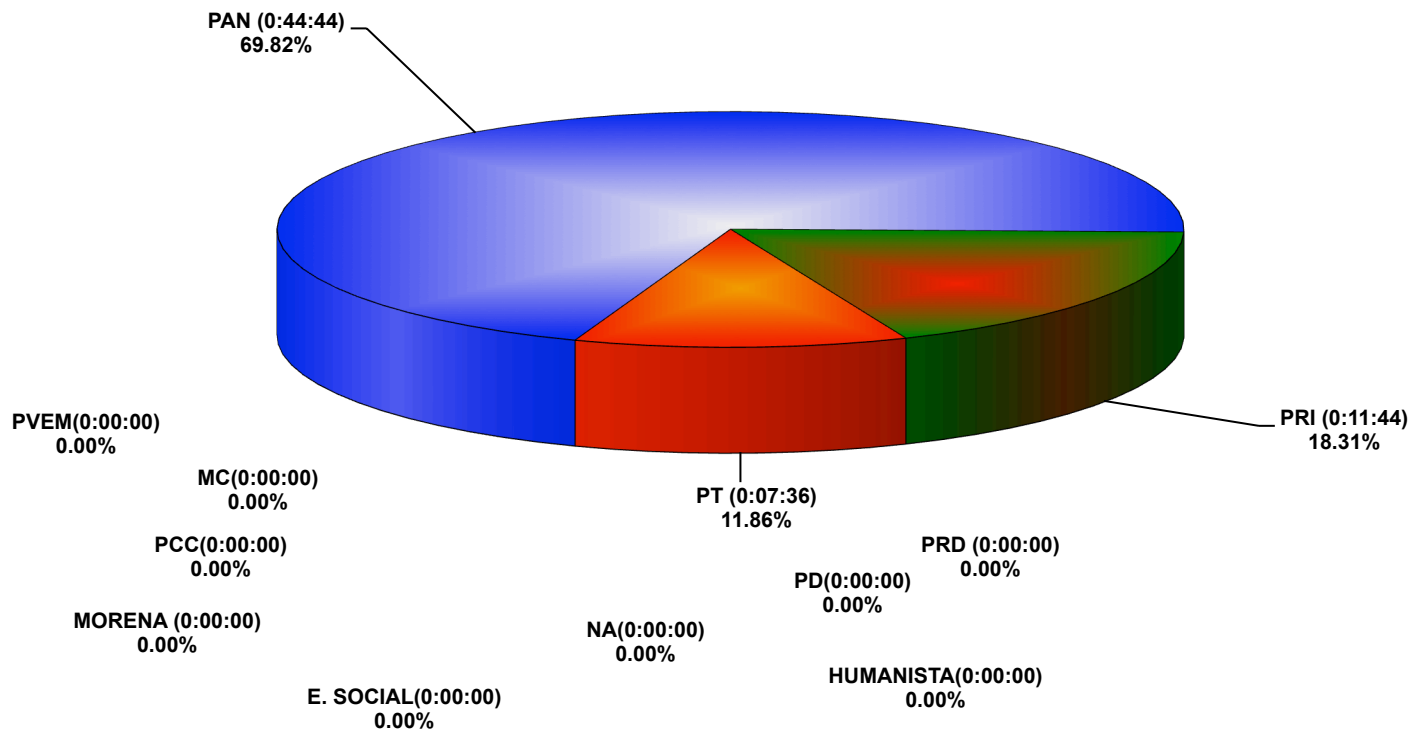
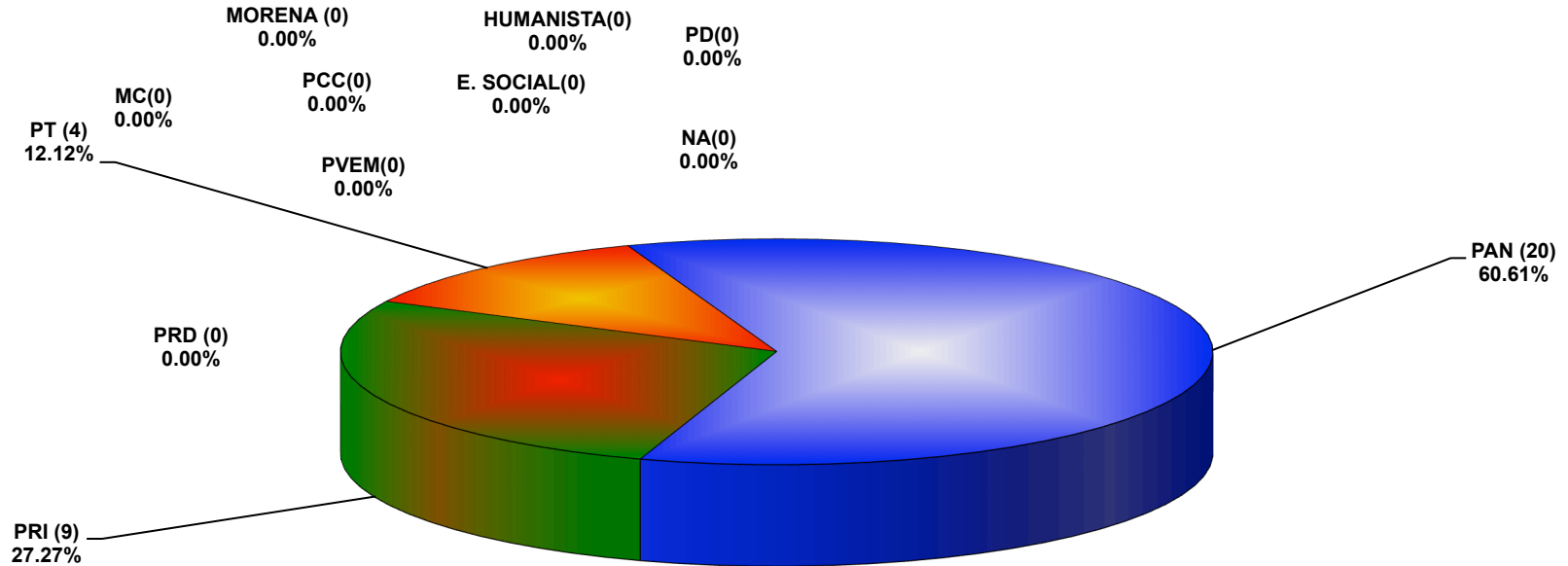


COMISIÓN ESTATAL ELECTORAL DE NUEVO LEÓN
PORCENTAJE Y TIEMPO TOTAL DEDICADO A CADA PARTIDO POLÍTICO EN TELEVISIÓN
(HORAS)
ACUMULADO DE AGOSTO 2015

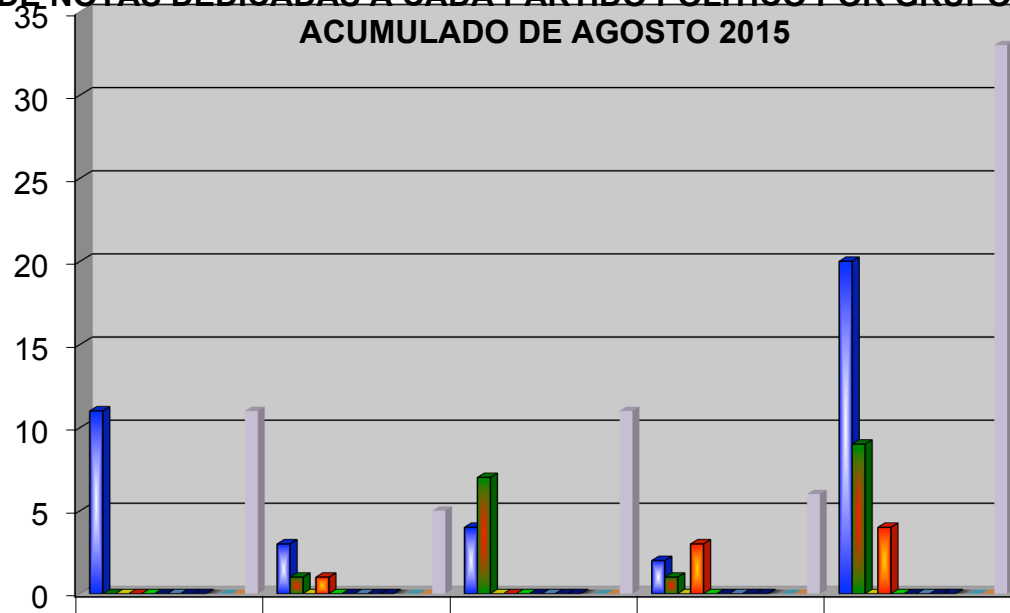


COMISIÓN ESTATAL ELECTORAL DE NUEVO LEÓN
PORCENTAJE Y NÚMERO TOTAL DE NOTAS DEDICADAS A CADA PARTIDO POLÍTICO EN
TELEVISIÓN

ACUMULADO DE AGOSTO DE 2015



**COMISIÓN ESTATAL ELECTORAL DE NUEVO LEÓN
TOTAL DE NOTAS DEDICADAS A CADA PARTIDO POLÍTICO POR GRUPO TELEVISIVO
ACUMULADO DE AGOSTO 2015**



| | MULTIMEDIOS | TELEVISA | TVAZTECA | TV NL | TOTAL |
|-----------|-------------|----------|----------|-------|-------|
| PAN | 11 | 3 | 4 | 2 | 20 |
| PRI | 0 | 1 | 7 | 1 | 9 |
| PRD | 0 | 0 | 0 | 0 | 0 |
| PT | 0 | 1 | 0 | 3 | 4 |
| PVEM | 0 | 0 | 0 | 0 | 0 |
| MC | 0 | 0 | 0 | 0 | 0 |
| NA | 0 | 0 | 0 | 0 | 0 |
| PD | 0 | 0 | 0 | 0 | 0 |
| PCC | 0 | 0 | 0 | 0 | 0 |
| MORENA | 0 | 0 | 0 | 0 | 0 |
| HUMANISTA | 0 | 0 | 0 | 0 | 0 |
| E. SOCIAL | 0 | 0 | 0 | 0 | 0 |
| TOTAL | 11 | 5 | 11 | 6 | 33 |