

4. Proveedor:

1	2	3
---	---	---

1. Folio: \_\_\_\_\_

2. Hora de inicio: \_\_\_\_\_

3. Hora de término: \_\_\_\_\_

Buenos días (tardes), soy \_\_\_\_\_, trabajo en De la Riva Investigación Estratégica. Estamos realizando un estudio para conocer la opinión de la población sobre la situación actual. Me gustaría hacerle unas preguntas muy sencillas. Sus opiniones son muy importantes y serán de gran utilidad para la investigación que estamos realizando. **Muchas gracias por su apoyo y colaboración.**

Se negó (→ *Marcar la incidencia*)

*Anotar el número de personas que se contactaron antes de tener entrevista efectiva.*

**INCIDENCIA**

1 2 3 4 5 6 7 8 9 10 11 12 13 14 15 16 17 18 19 20 21 22 23 24 25 26 27 28 29 30 31 32 33 34 35 36 37 38 39 40

***(Leer aviso de privacidad)***

De la Riva Investigación Estratégica, S.C. es una empresa que tiene como finalidad la realización de estudios de mercado y de opinión, enfocados a la medición de estándares de calidad, satisfacción y procesos de servicio a clientes.

De la Riva Investigación Estratégica es responsable del cuidado y resguardo de los datos que usted nos proporciona, por lo que estos se encuentran protegidos y sólo personal autorizado tiene acceso a éstos para uso exclusivamente con fines de análisis y resultados estadísticos.

Para mayor información, por favor contáctenos a través de nuestra página web:  
[www.delarivagroup.com](http://www.delarivagroup.com)

5. Encuestador \_\_\_\_\_

6. Equipo \_\_\_\_\_

7. Día\_\_ \_\_

8. Municipio \_\_\_\_\_ (Precodificada)

9. Distrito Electoral Federal \_\_\_\_\_

10. Distrito Electoral Local \_\_\_\_\_

11. Sección \_\_\_\_\_

### Filtros y Cuotas

Vamos a empezar con unos datos personales, muy generales, para efectos de clasificación.

12. ¿Vive en esta casa?                    1. Sí            2. No (→ **Cancelar entrevista**)

13. ¿Cuántos años tiene? \_\_\_\_\_ (*Menos de 18 años → **Cancelar entrevista***)

14. ¿Tiene credencial de elector?            1. Sí            2. No (→ **Cancelar entrevista**)

15. ¿Qué tan probable es que usted vote en las próximas elecciones en Nuevo León?

7. Definitivamente va a votar

6. Es muy probable que vote

5. Probablemente vote (**Cancelar y marcar incidencia**)

4. No sabe si va a votar (**Cancelar y marcar incidencia**)

3. Probablemente no vote (**Cancelar y marcar incidencia**)

2. Es muy probable que no vote (**Cancelar y marcar incidencia**)

1. Definitivamente no va a votar (**Cancelar y marcar incidencia**)

<b>INCIDENCIA</b>
-------------------

1 2 3 4 5 6 7 8 9 10 11 12 13 14 15 16 17 18 19 20 21 22 23 24 25 26 27 28 29 30 31 32 33 34 35 36 37 38 39 40
--

16. Sexo (*Anotar sin preguntar*)                    1. Mujer            2. Hombre

17. En su casa, ¿tienen automóvil?            1. Sí            2.No

18. En su casa, ¿tienen computadora?            1. Sí            2.No

19. ¿Cuál fue su último año de estudios?

01. No tiene estudios

06. Bachillerato (o equivalente) incompleto

- |   |   |
|---|---|
| 02. Primaria incompleta                   | 07. Bachillerato (o equivalente) completo |
| 03. Primaria completa                     | 08. Profesional incompleto                |
| 04. Secundaria (o equivalente) incompleta | 09. Profesional completo                  |
| 05. Secundaria (o equivalente) completa   | 10. Posgrado                              |

### Confianza en Políticos

Ahora le voy a leer el nombre de algunos políticos para que me diga ¿qué tanta confianza le inspiran?

20. ¿Qué tanta confianza le inspira...? *(Leer y codificar cada opción. Rotar)*

		5. Muchísima	4. Mucha	3. Regular	2. Poca	1. Nada
1	Enrique Peña Nieto	5	4	3	2	1
2	Rodrigo Medina	5	4	3	2	1
3	El presidente municipal de aquí	5	4	3	2	1

Siguiendo con los políticos...

21. ¿Ha oído hablar de...? <b>(ROTAR)</b> <i>(Aplicar todas las opciones antes de pasar a la 22)</i>		22. ¿Qué tanta confianza le inspira...? <b>(Aplicar a los políticos que conoce. Leer escala y codificar respuesta)</b>				
		5. Muchísima	4. Mucha	3. Regular	2. Poca	1. Nada
1. Felipe de Jesús Cantú	2. No 1. Sí	5	4	3	2	1
2. Fernando Elizondo	2. No 1. Sí	5	4	3	2	1
3. Ivonne Álvarez	2. No 1. Sí	5	4	3	2	1
4. Jaime Rodríguez "El Bronco"	2. No 1. Sí	5	4	3	2	1

**EVALUACIÓN DE CANDIDATOS**

*(La siguiente sección se aplicará para los entrevistados que dijeron conocer a los personajes. ROTAR)*

**Felipe de Jesús Cantú**

23. En una escala del 1 al 10 en donde el 1 es la calificación más baja y el 10 la más alta. Según lo que usted sabe, le han platicado o ha visto, ¿qué calificación le pondría a **Felipe de Jesús Cantú** en...?

- 1. Le interesan personas como usted \_\_\_\_\_
- 3. Tiene capacidad para gobernar \_\_\_\_\_
- 4. Es honesto \_\_\_\_\_
- 5. Sabe resolver problemas \_\_\_\_\_
- 7. Cumple lo que promete \_\_\_\_\_
- 8. Da orgullo que represente a **Nuevo León** \_\_\_\_\_

**Ivonne Álvarez**

24. En una escala del 1 al 10 en donde el 1 es la calificación más baja y el 10 la más alta. Según lo que usted sabe, le han platicado o ha visto, ¿qué calificación le pondría a **Ivonne Álvarez** en...?

- 1. Le interesan personas como usted \_\_\_\_\_
- 3. Tiene capacidad para gobernar \_\_\_\_\_
- 4. Es honesto \_\_\_\_\_
- 5. Sabe resolver problemas \_\_\_\_\_
- 7. Cumple lo que promete \_\_\_\_\_
- 8. Da orgullo que represente a **Nuevo León** \_\_\_\_\_

**Jaime Rodríguez “El Bronco”**

25. En una escala del 1 al 10 en donde el 1 es la calificación más baja y el 10 la más alta. Según lo que usted sabe, le han platicado o ha visto, ¿qué calificación le pondría a **Jaime Rodríguez “El Bronco”** en...?

- 1. Le interesan personas como usted \_\_\_\_\_
- 3. Tiene capacidad para gobernar \_\_\_\_\_
- 4. Es honesto \_\_\_\_\_
- 5. Sabe resolver problemas \_\_\_\_\_

7. Cumple lo que promete \_\_\_\_\_
8. Da orgullo que represente a **Nuevo León** \_\_\_\_\_

Pensemos ahora en los Partidos

26. ¿Qué tanta confianza le inspira...? *(Leer y codificar cada opción. Rotar)*

		5. Muchísima	4. Mucha	3. Regular	2. Poca	1. Nada
1	El PAN	5	4	3	2	1
2	El PRI	5	4	3	2	1
5	Los candidatos independientes	5	4	3	2	1

→Rotar Partidos

## Elecciones

27. Si las PRÓXIMAS elecciones para **Gobernador de Nuevo León** fueran el día de **HOY** y existieran estas opciones, ¿por quién votaría? **(Mostrar imágenes al entrevistado seleccionar respuesta. Explicarle que también puede elegir las opciones 8 "Otro", 9 "No Sabe", 10 "Anularía voto", 11 "Prefiere no decir")**

(Mostrar Boleta)

FELIPE DE JESÚS CANTÚ	HUMBERTO GONZÁLEZ SESMA	"ALIANZA POR TU SEGURIDAD" – IVONNE ÁLVAREZ
<input type="radio"/>	<input type="radio"/>	<input type="radio"/>
ASAEL SEPULVEDA MARTINEZ	JAIME RODRÍGUEZ "EL BRONCO"	RAUL GUAJARDO CANTU
<input type="radio"/>	<input type="radio"/>	<input type="radio"/>
FERNANDO ELIZONDO	LUIS SERVANDO FARIAS GONZALEZ	NO SABE
<input type="radio"/>	<input type="radio"/>	<input type="radio"/>
JESUS MARIA ELIZONDO GONZALEZ "CHEMA GONZALEZ"	ROGELIO GONZALEZ RAMIREZ	PREFIERE NO DECIR
<input type="radio"/>	<input type="radio"/>	<input type="radio"/>
OTRO PARTIDO a ¿Cuál?	ANULARÍA VOTO	NINGUNO
<input type="radio"/>	<input type="radio"/>	<input type="radio"/>

28. Y si el partido por el que usted votaría para **NO PARTICIPARA**, ¿por quién votaría? (**Mostrar imágenes al entrevistado seleccionar respuesta. Explicarle que también puede elegir las opciones 8 "Otro", 9 "No Sabe", 10 "Anularía voto", 11 "Prefiere no decir"**)

(Mostrar Boleta)

<p>FELIPE DE JESÚS CANTÚ</p> <p><input type="radio"/></p>	<p>HUMBERTO GONZÁLEZ SESMA</p> <p><input type="radio"/></p>	<p>"ALIANZA POR TU SEGURIDAD"- IVONNE ÁLVAREZ</p> <p><input type="radio"/></p>
<p>ASAEL SEPULVEDA MARTINEZ</p> <p><input type="radio"/></p>	<p>JAIME RODRÍGUEZ "EL BRONCO"</p> <p><input type="radio"/></p>	<p>RAUL GUAJARDO CANTU</p> <p><input type="radio"/></p>
<p>FERNANDO ELIZONDO</p> <p><input type="radio"/></p>	<p>LUIS SERVANDO FARIAS GONZALEZ</p> <p><input type="radio"/></p>	<p>NO SABE</p> <p><input type="radio"/></p>
<p>JESUS MARIA ELIZONDO GONZALEZ "CHEMA GONZALEZ"</p> <p><input type="radio"/></p>	<p>ROGELIO GONZALEZ RAMIREZ</p> <p><input type="radio"/></p>	<p>PREFIERE NO DECIR</p> <p><input type="radio"/></p>
<p>OTRO PARTIDO a ¿Cuál?</p> <p><input type="radio"/></p>	<p>ANULARÍA VOTO</p> <p><input type="radio"/></p>	<p>NINGUNO</p> <p><input type="radio"/></p>

29. Independientemente de sus preferencias electorales, ¿quién cree que va a ganar la elección para **Gobernador de Nuevo León**? *(Mostrar imágenes al entrevistado Explicarle que también puede elegir las opciones “Otro”, “No Sabe”, “Anularía voto”, “Prefiere no decir”)*

*(Mostrar Boleta)*

<p>FELIPE DE JESÚS CANTÚ</p> <p><input type="radio"/></p>	<p>HUMBERTO GONZÁLEZ SESMA</p> <p><input type="radio"/></p>	<p>"ALIANZA POR TU SEGURIDAD" – IVONNE ÁLVAREZ</p> <p><input type="radio"/></p>
<p>ASAEI SEPULVEDA MARTINEZ</p> <p><input type="radio"/></p>	<p>JAIIME RODRÍGUEZ "EL BRONCO"</p> <p><input type="radio"/></p>	<p>RAUL GUAJARDO CANTU</p> <p><input type="radio"/></p>
<p>FERNANDO ELIZONDO</p> <p><input type="radio"/></p>	<p>LUIS SERVANDO FARIAS GONZALEZ</p> <p><input type="radio"/></p>	<p>NO SABE</p> <p><input type="radio"/></p>
<p>JESUS MARIA ELIZONDO GONZALEZ "CHEMA GONZALEZ"</p> <p><input type="radio"/></p>	<p>ROGELIO GONZALEZ RAMIREZ</p> <p><input type="radio"/></p>	
<p>OTRO PARTIDO a ¿Cuál?</p> <p><input type="radio"/></p>		



30. ¿Por qué partido nunca votaría? **(Mostrar imágenes al entrevistado Explicarle que también puede elegir las opciones "Otro", "No Sabe", "Anularía voto", "Prefiere no decir")**

*(Mostrar Boleta)*

<p>FELIPE DE JESÚS CANTÚ</p> <p><input type="radio"/></p>	<p>HUMBERTO GONZÁLEZ SESMA</p> <p><input type="radio"/></p>	<p>"ALIANZA POR TU SEGURIDAD" – IVONNE ÁLVAREZ</p> <p><input type="radio"/></p>
<p>ASAEL SEPULVEDA MARTINEZ</p> <p><input type="radio"/></p>	<p>JAIME RODRÍGUEZ "EL BRONCO"</p> <p><input type="radio"/></p>	<p>RAUL GUAJARDO CANTU</p> <p><input type="radio"/></p>
<p>FERNANDO ELIZONDO</p> <p><input type="radio"/></p>	<p>LUIS SERVANDO FARIAS GONZALEZ</p> <p><input type="radio"/></p>	<p>NO SABE</p> <p><input type="radio"/></p>
<p>JESUS MARIA ELIZONDO GONZALEZ "CHEMA GONZALEZ"</p> <p><input type="radio"/></p>	<p>ROGELIO GONZALEZ RAMIREZ</p> <p><input type="radio"/></p>	
<p>OTRO PARTIDO a ¿Cuál?</p> <p><input type="radio"/></p>		

31. ¿Se enteró de que Fernando Elizondo declinó a favor de Jaime Rodríguez “El Bronco” en la elección para Gobernador de Nuevo León?

1. Sí
2. No

32. ¿Qué le parece esta decisión?

5. Muy buena
4. Buena
3. Regular
2. Mala
1. Muy mala

33. Después de escuchar esta noticia ¿cuántas personas cree que cambien su decisión de voto para Gobernador de Nuevo León?

5. Muchísimas
4. Muchas
3. Algunas
2. Pocas
1. Muy pocas

34. Con esta decisión, ¿usted cambió su intención de voto para Gobernador de Nuevo León?

1. Sí
2. No -> **pase a 36**

35. ¿Por quién pensaba votar antes y por quién piensa votar ahora para Gobernador de Nuevo León?  
(Mostrar opciones)

**35\_1. Antes:**

- Felipe de Jesús Cantú del PAN
- Ivonne Álvarez del PRI
- El Bronco
- Fernando Elizondo de MC
- Otro
- Prefiere no decir
- No sabía

**35\_2. Ahora:**

- Felipe de Jesús Cantú del PAN
- Ivonne Álvarez del PRI
- El Bronco
- Otro
- Prefiere no decir
- No sé

## Perfil Sociodemográfico

Finalmente vayamos a unos datos sociodemográficos generales

36. ¿Cuál es su principal ocupación? **(Una sola respuesta)**

1. Estudios      2. Trabajo      3. Hogar      4. Otra \_\_\_\_\_

### **Dirección**

Nombre \_\_\_\_\_

Calle \_\_\_\_\_

Entre \_\_\_\_\_ y \_\_\_\_\_

Colonia \_\_\_\_\_ Datos particulares de la casa \_\_\_\_\_

### **Para finalizar...**

Me gustaría saber si estaría dispuest@ a participar con nosotros en el futuro a través de encuestas online, paneles, sesiones de grupo o entrevistas. El contacto lo realizamos vía correo electrónico, por lo que necesitaría que me proporcionara su e-mail o correo electrónico. ¿Está dispuesto a participar con nosotros? ¿Está de acuerdo en ser contactado vía mail para ser invitado a participar en encuestas, paneles, sesiones de grupo o entrevistas? (Marcar respuesta SÍ, Anotar el correo y pedir la firma del encuestado.)

1. Sí (anotar e-mail)      2. No (Agradecer y terminar)

E-mail: \_\_\_\_\_ (letra clara)

Firma: \_\_\_\_\_

**Eso es todo, muchas gracias por su tiempo y por sus opiniones**

### Declaración Final

#### Confirmando que la entrevista se aplicó correctamente

102. Firma y clave del entrevistador \_\_\_\_\_

Esta zona deberá llenarse de acuerdo a los siguientes criterios de supervisión:

1. Supervisión de campo Directa: Es aquella que se lleva a cabo al lado del entrevistador escuchando y observando toda la entrevista.
2. Regreso: Es la acción de ir al lugar donde se realizó la entrevista y confirmar con algunas preguntas de control que sí se haya aplicado y se cubran los filtros correspondientes.
3. Telefónica: Se refiere a la supervisión telefónica
4. Validación: Se refiere a la revisión de cada uno de los cuestionarios.

#### Supervisión

103. Supervisión de Campo                    1. Sí                    2.No (→104)


1. Directa (Se escuchó entrevista)
  - . Sí Clave y Firma Supervisor \_\_\_\_\_
  - 0.No
2. Regreso (Se constató información con entrevistado)
  - Sí Clave y Firma Supervisor \_\_\_\_\_
  - 0.No
3. Telefónica: Se refiere a la supervisión telefónica
  - . Sí Clave y Firma Supervisor \_\_\_\_\_
  - 0.No
4. Validación (Se revisó cuestionario posteriormente)
  - . Sí Clave y Firma Supervisor \_\_\_\_\_
  - 0.No

104. Supervisión General                    1. Sí                    2.No (**Finalizar**)

1. Directa (Se escuchó entrevista)
  - Sí      Clave y Firma Supervisor \_\_\_\_\_
  - 0      No
2. Verificación (Se constató información con entrevistado)
  - Sí      Clave y Firma Supervisor \_\_\_\_\_
  - 0      No
3. Telefónica: Se refiere a la supervisión telefónica
  - Sí      Clave y Firma Supervisor \_\_\_\_\_
  - 0      No
4. Validación (Se revisó cuestionario posteriormente)
  - Sí      Clave y Firma Supervisor \_\_\_\_\_

0 No

# smartdoor



ESTUDIOS DE OPINIÓN



# CLIMA ELECTORAL

## *Nuevo León*



# OBJETIVO GENERAL





# ¿QUÉ SE BUSCA?

Identificar el clima electoral en el estado  
de Nuevo León



# METODOLOGÍA



# METODOLOGÍA



## ESTUDIO CUANTITATIVO

Encuesta en viviendas (casa por casa)

Con tablets

Se entrevistaron a personas que declaran tener una alta probabilidad de ir a votar en las próximas elecciones

### MUESTRA

**613**

Casos

**95%**

Nivel Confianza

**+/-  
4%**

Precisión

La encuesta se llevó a cabo en los 12 distritos electorales federales (+/- 50 casos en cada uno)

En cada Distrito se aplicó un Muestreo Probabilístico Polietápico, para seleccionar: municipios, secciones electorales, manzanas y viviendas

*Trabajo de campo: 22 al 24 de mayo 2015.*

# Cobertura del Estudio





Distrito Federal	Natural		Ponderado
	Casos	%	%
I	46	8	9
II	77	13	11
III	54	9	10
IV	51	8	7
V	45	7	7
VI	49	8	6
VII	50	8	5
VIII	50	8	7
IX	51	8	8
X	50	8	6
XI	50	8	8
XII	40	7	16
<b>Total</b>	<b>613</b>	<b>100</b>	<b>100</b>

Municipio	Ponderado
	%
Monterrey	27
Guadalupe	15
San Nicolás de los Garza	11
Apodaca	9
General Escobedo	6
Santa Catarina	4
San Pedro Garza Garcia	3
Otros	25
<b>Total</b>	<b>100</b>




\* Los resultados se ponderaron de acuerdo a la información estadística del INEGI y del INE

# Distribución de la muestra



Género	%
 Mujer	50
 Hombre	50
<b>n=</b>	<b>613</b>

Educación	%
Secundaria completa y/o más	73
Secundaria incompleta o menos	27
<b>n=</b>	<b>613</b>

Edad	%
 18 a 29 años	31
 30 a 49 años	44
 50 o más	26
<b>n=</b>	<b>613</b>

Cuenta con auto	%
Sí	67
No	33
<b>n=</b>	<b>613</b>

\* Los resultados se ponderaron de acuerdo a la información estadística del INEGI y del INE

## MARCO MUESTRAL:

Dado que en México no contamos con un marco muestral de los electores (el padrón electoral es confidencial) nos acercamos a la población de estudio por aproximaciones a través de conglomerados.

## DISEÑO MUESTRAL:

- **DEFINICIÓN DE LA POBLACIÓN OBJETIVO:** Ciudadanos residentes en viviendas particulares con credencial de elector vigente en el estado de Nuevo León y alta probabilidad de ir a votar la próximas elecciones
- **PROCEDIMIENTO DE SELECCIÓN DE UNIDADES:** El muestreo fue probabilístico polietápico (municipio, sección electoral, manzana, vivienda e individuo) cubriendo los 12 distritos electorales federales de Nuevo León.
- **TAMAÑO Y FORMA DE OBTENCIÓN DE LA MUESTRA:** 613 ciudadanos con credencial de elector vigentes y alta disposición para votar en las próximas elecciones.
- **CALIDAD DE LA ESTIMACIÓN:** margen de error de +/- 4% y un nivel de confianza del 95%.
- **FRECUENCIA Y TRATAMIENTO DE LA NO RESPUESTA:** La tasa general de rechazo a las entrevistas fue de 34.2%.

## MÉTODO Y FECHA DE RECOLECCIÓN DE LA INFORMACIÓN

El estudio se llevó acabo en vivienda del 22 al 24 de mayo de 2015

**FORMA DE PROCESAMIENTO, ESTIMADORES E INTERVALOS DE CONFIANZA:** Una vez ponderada la base de resultados para ajustarla a los resultados de la lista nominal y de datos del INEGI, corrigiendo desviaciones respecto a los sociodemográficos, se calculó la frecuencia absoluta y relativa de cada indicador. Posteriormente, se estableció el intervalo de confianza respectivo para cada resultado.

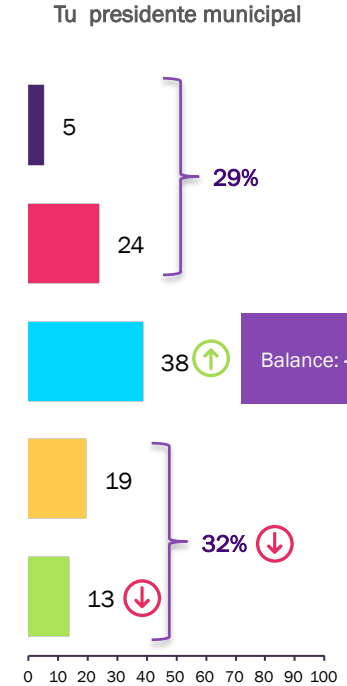
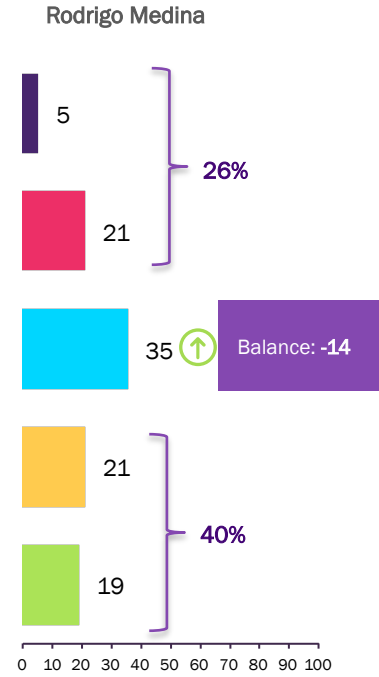
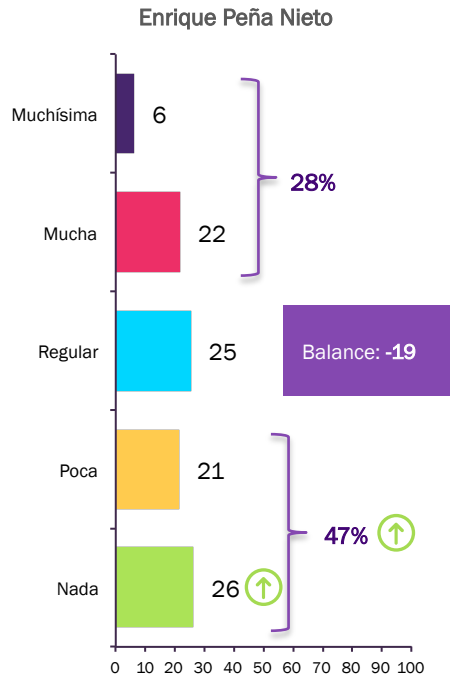
*Estos resultados sólo tienen validez para expresar las preferencias electorales de los entrevistados en las fechas indicadas del estudio.*

# EVALUACIÓN DE AUTORIDADES



# Los tres niveles de gobierno tienen un balance negativo en confianza

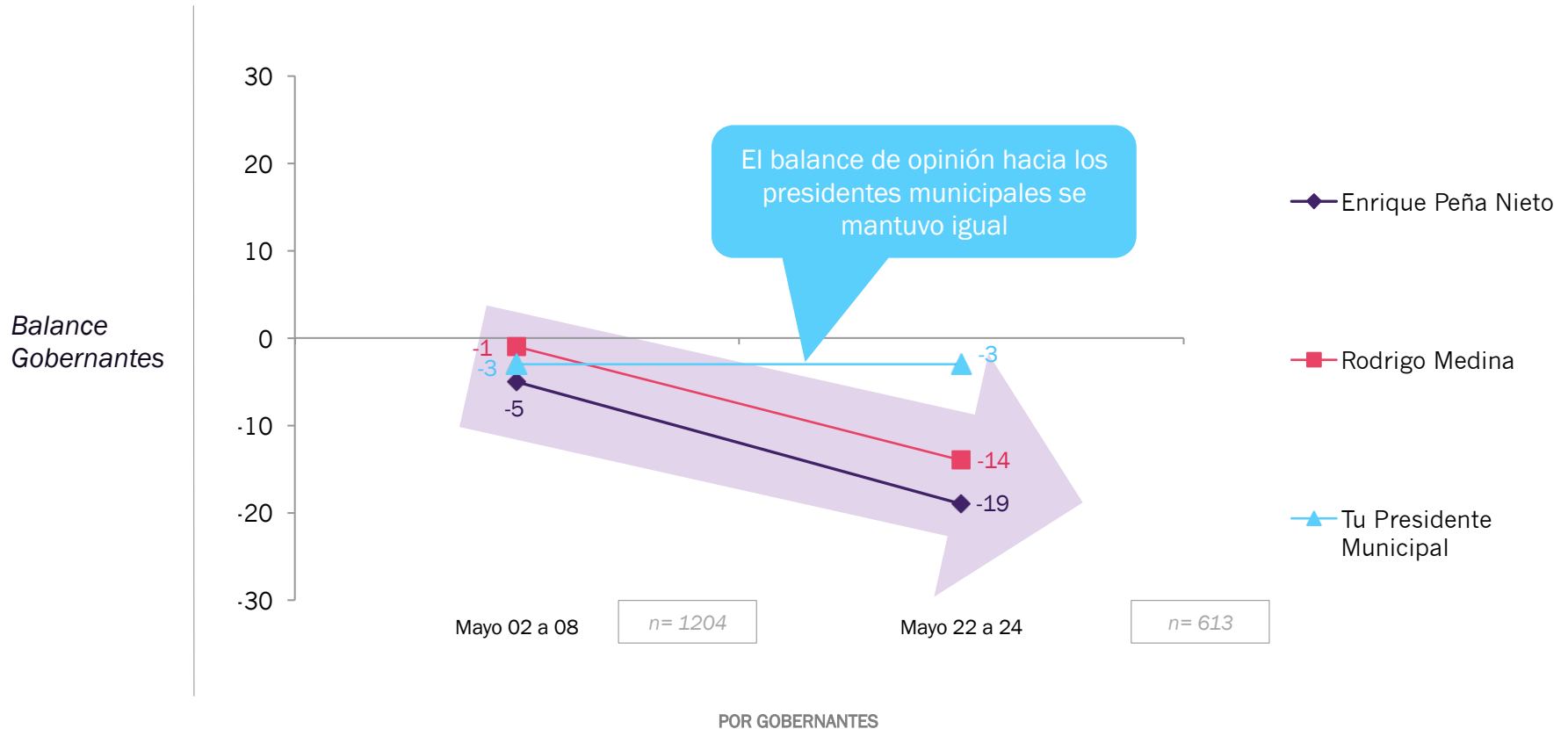
¿Qué tanta confianza le inspira...?



n= 613



En las últimas tres semanas, Peña Nieto y Rodrigo Medina son los gobernantes que más descendieron

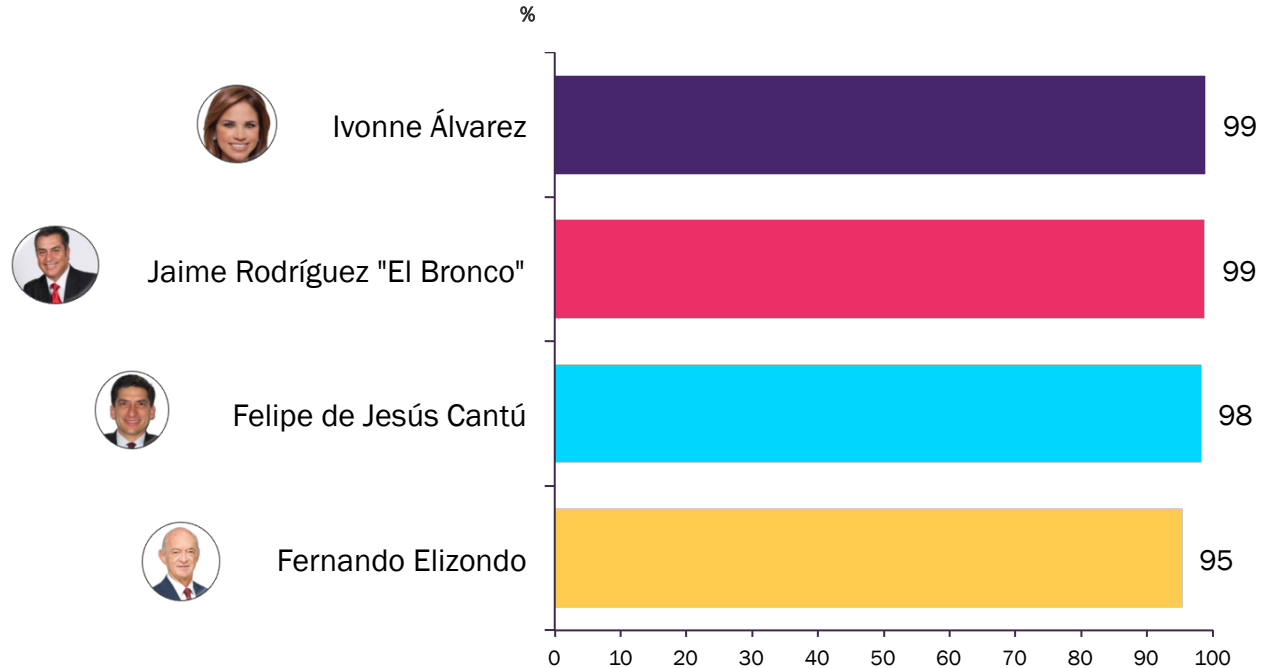


# IMAGEN DE CANDIDATOS AL GOBIERNO DE NUEVO LEÓN



Los principales candidatos a la gubernatura de Nuevo León son conocidos prácticamente por la totalidad de la población.

¿Ha oído hablar de...?

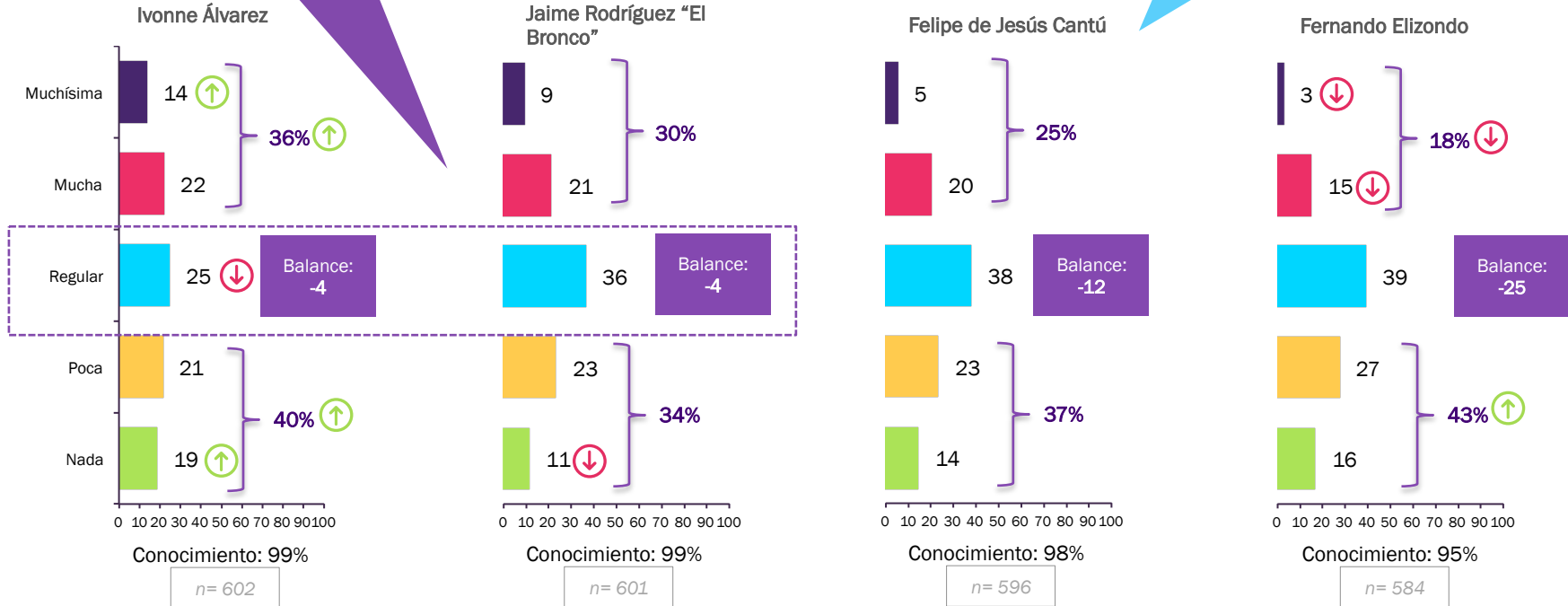


# Todos los candidatos presentan balance negativo en imagen

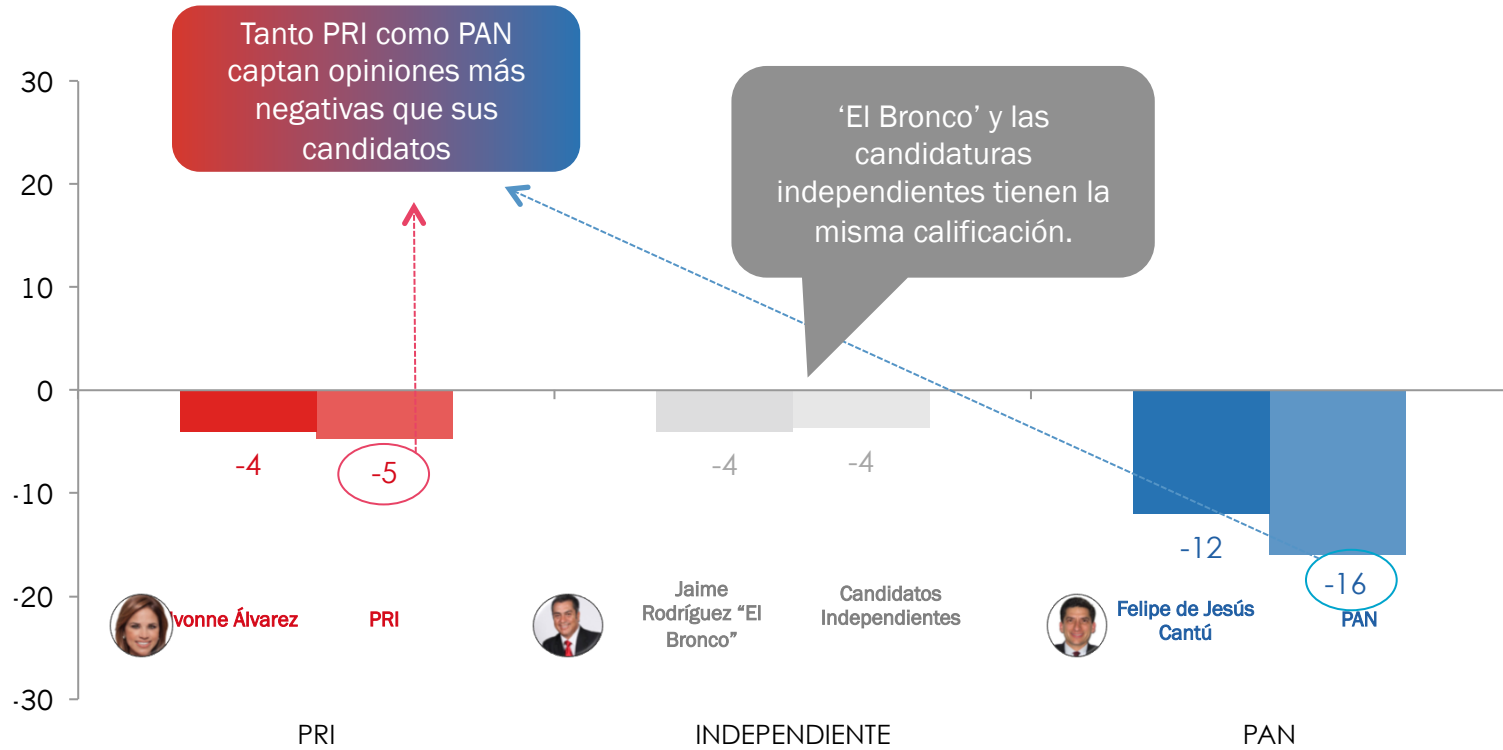
Ivonne Álvarez y 'El Bronco' presentan opiniones divididas entre los electores

En general, ¿qué tanta confianza le inspira... ?

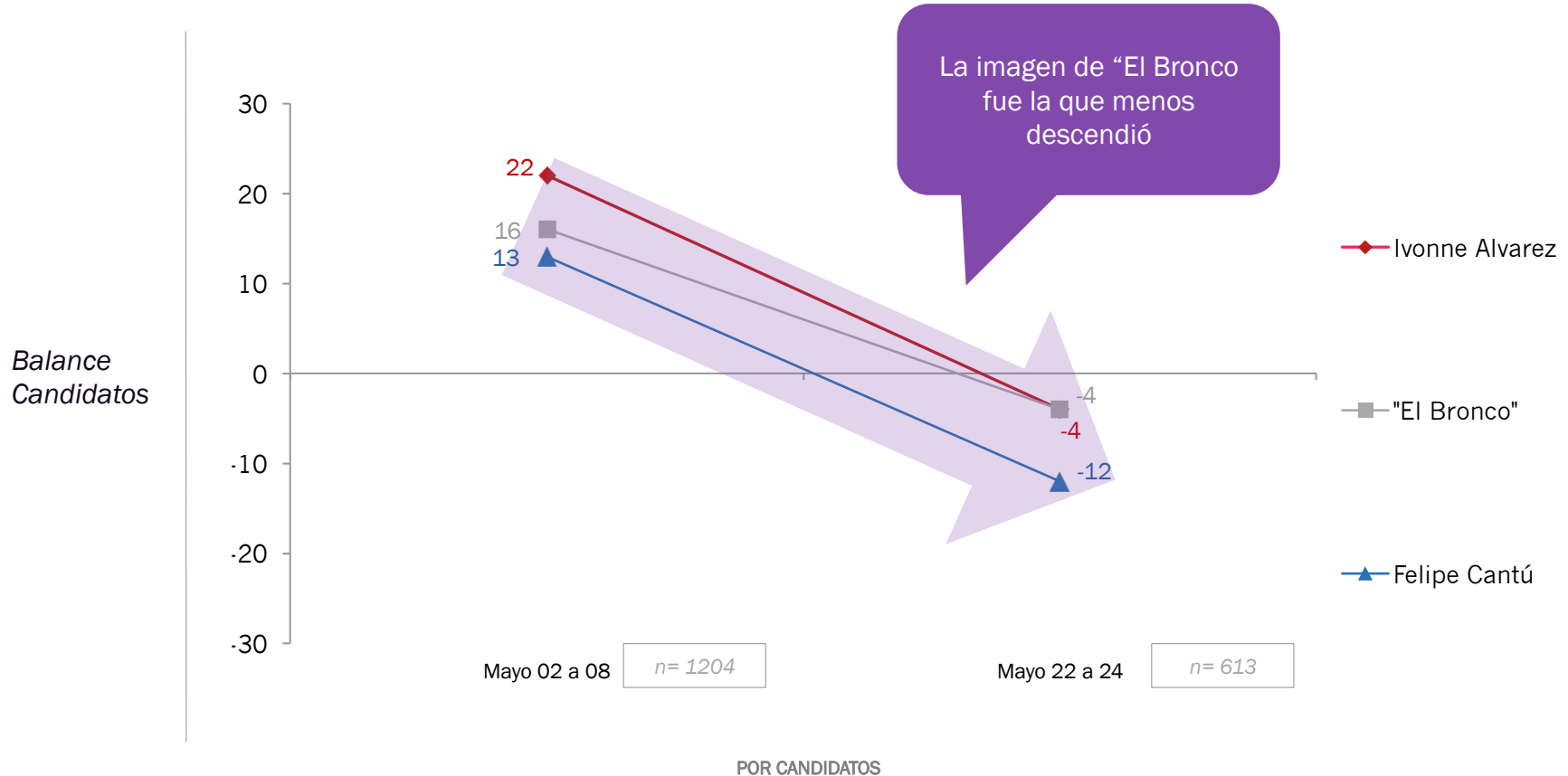
Mientras que Felipe de Jesús Cantú y Fernando Elizondo tienen más opiniones negativas que positivas



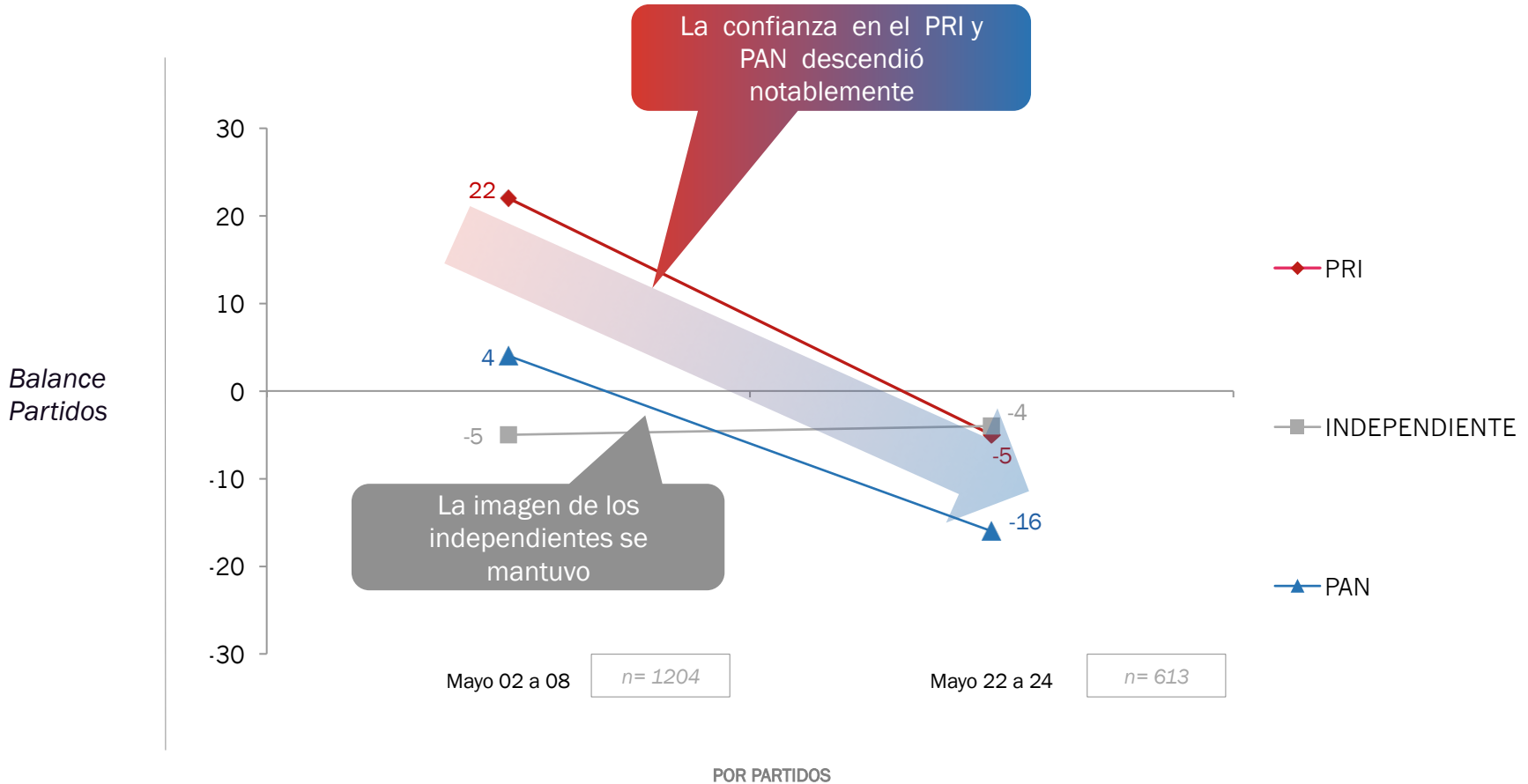
Balance  
Candidato-  
Partidos



En las últimas tres semanas, bajó considerablemente la imagen de los tres candidatos



También se observa una tendencia a la baja en la imagen de los partidos



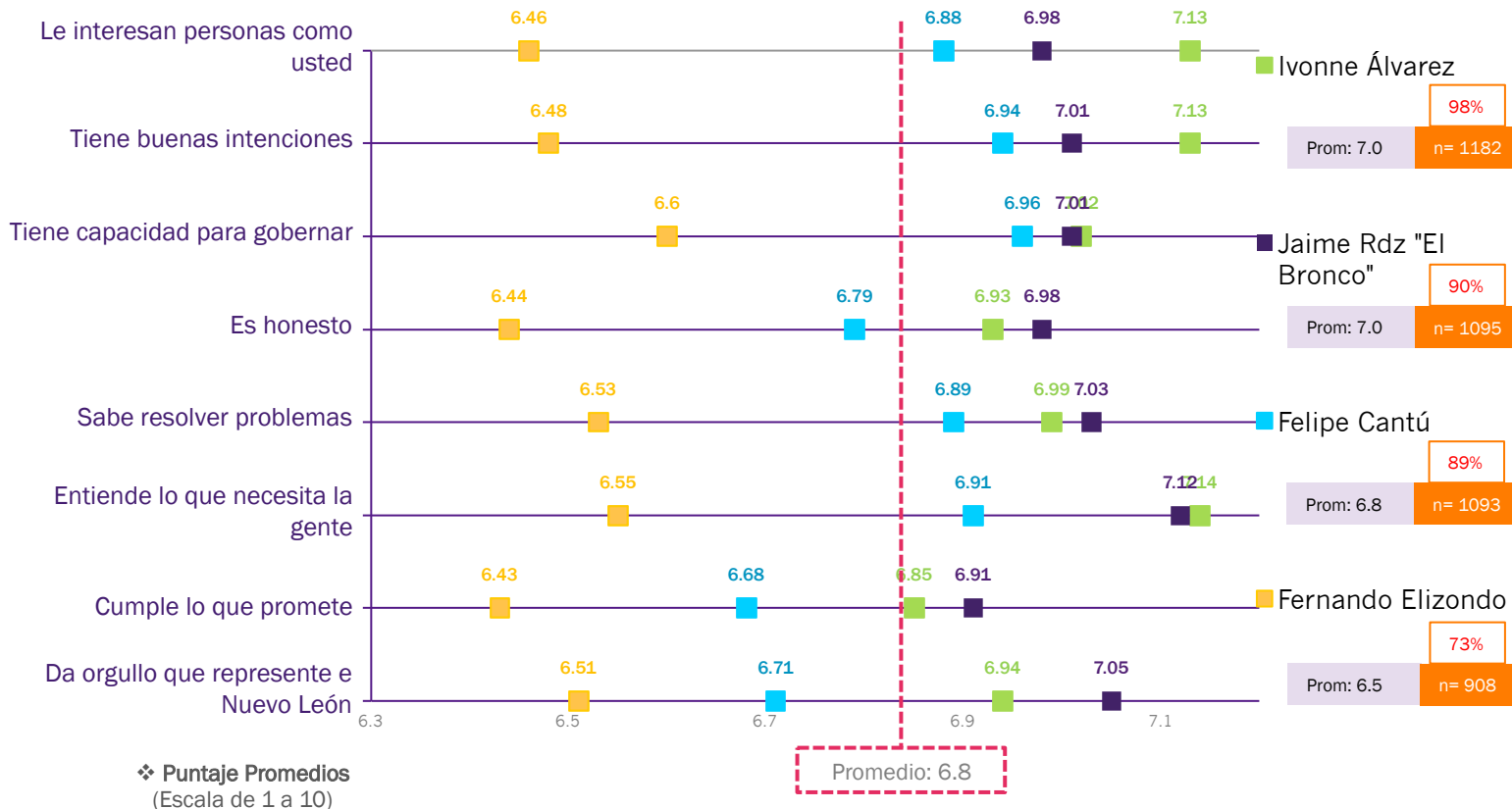
Al analizar los atributos de imagen, hace tres semanas se observaba que en algunos destacaba Ivonne Álvarez y en otros “El Bronco”



**ANTES**



Según lo que usted sabe, le han platicado o ha visto, ¿qué calificación le pondría a...?



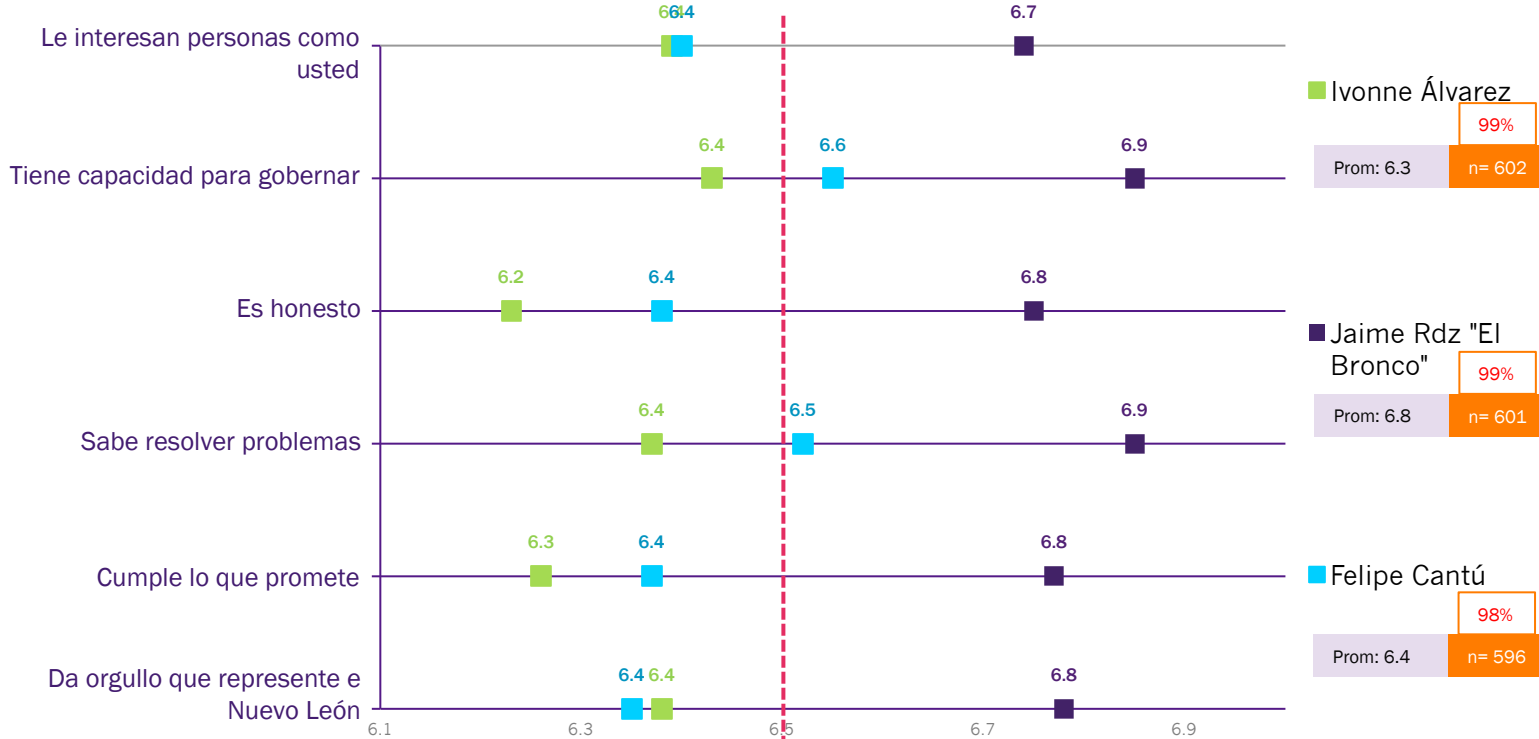




Ahora, 'El Bronco' está mejor evaluado en todos los atributos.



**ACTUAL**



Ivonne Álvarez  
99%  
Prom: 6.3  
n= 602

Jaime Rdz "El Bronco"  
99%  
Prom: 6.8  
n= 601

Felipe Cantú  
98%  
Prom: 6.4  
n= 596

❖ Puntaje Promedios  
(Escala de 1 a 10)

Promedio: 6.5

Según lo que usted sabe, le han platicado o ha visto, ¿qué calificación le pondría a...?

# DECLINACIÓN DE FERNANDO ELIZONDO



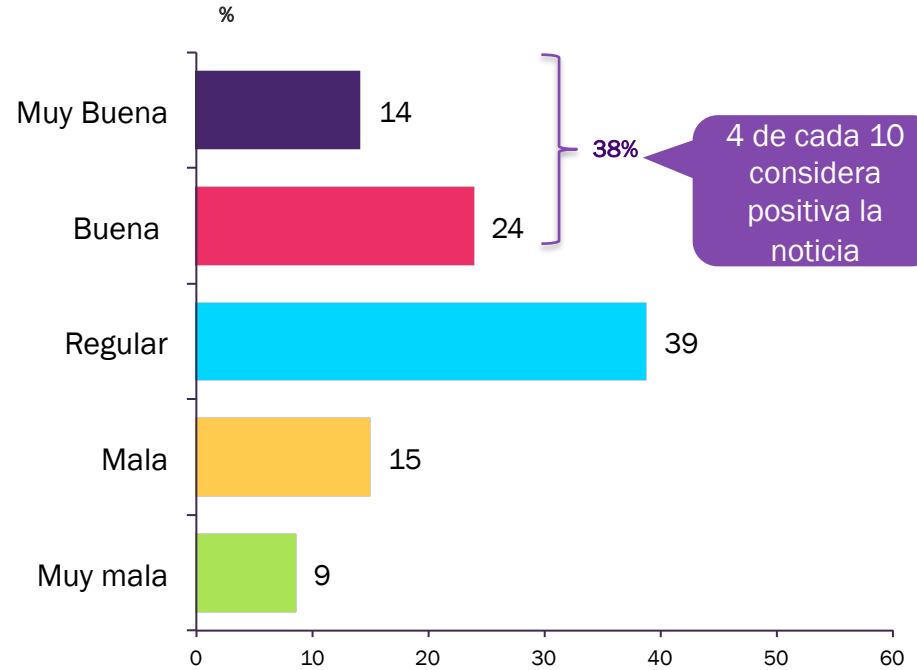
# 8 de cada 10 electores se enteró de la noticia de la declinación de Elizondo a favor de 'El Bronco'

¿Se enteró de que Fernando Elizondo declinó a favor de Jaime Rodríguez "El Bronco" en la elección de Gobernador



n= 613

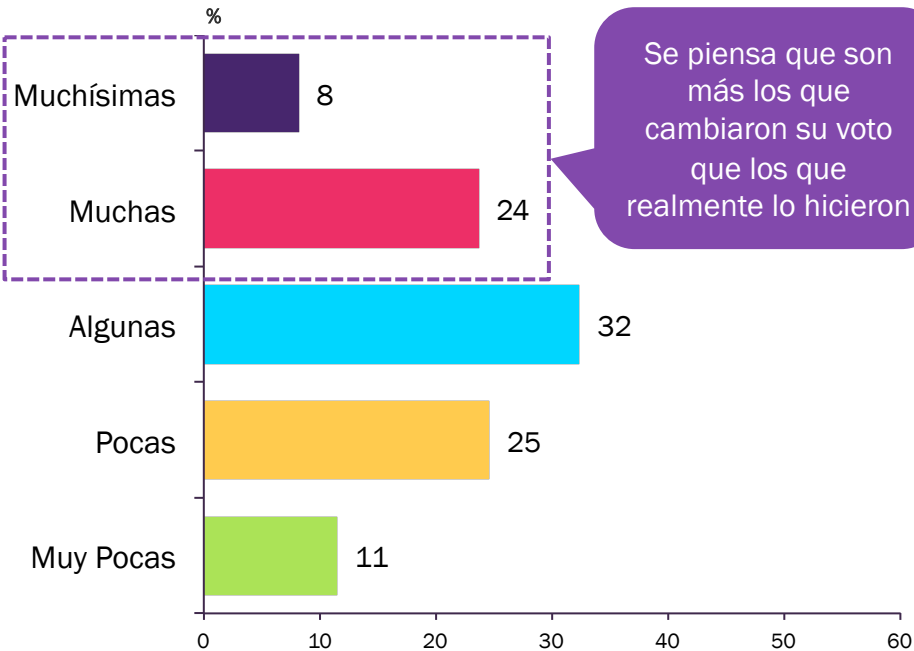
¿Qué le parece esta decisión?



n= 613

## Uno de cada diez afirma que cambió su intención de voto, después de escuchar la noticia

Después de escuchar esta noticia, ¿cuántas personas cree que cambien su decisión de voto para Gobernador de Nuevo León?



Se piensa que son más los que cambiaron su voto que los que realmente lo hicieron

n= 613

Con esta decisión, ¿usted cambió su intención de voto para Gobernador de Nuevo León?



n= 613

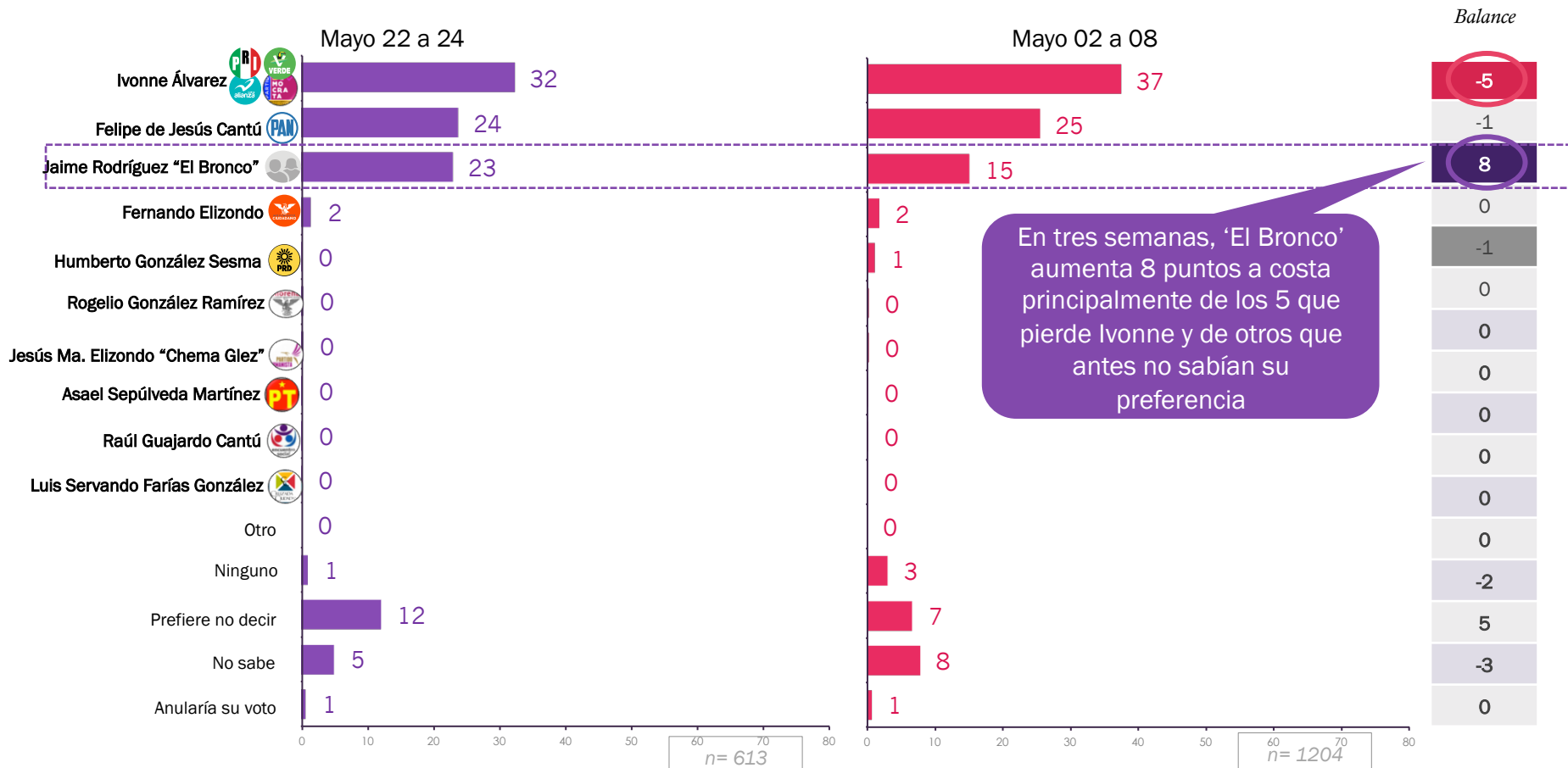
# INTENCIÓN DE VOTO



# Ivonne Álvarez sigue arriba en las preferencias que declaran los electores



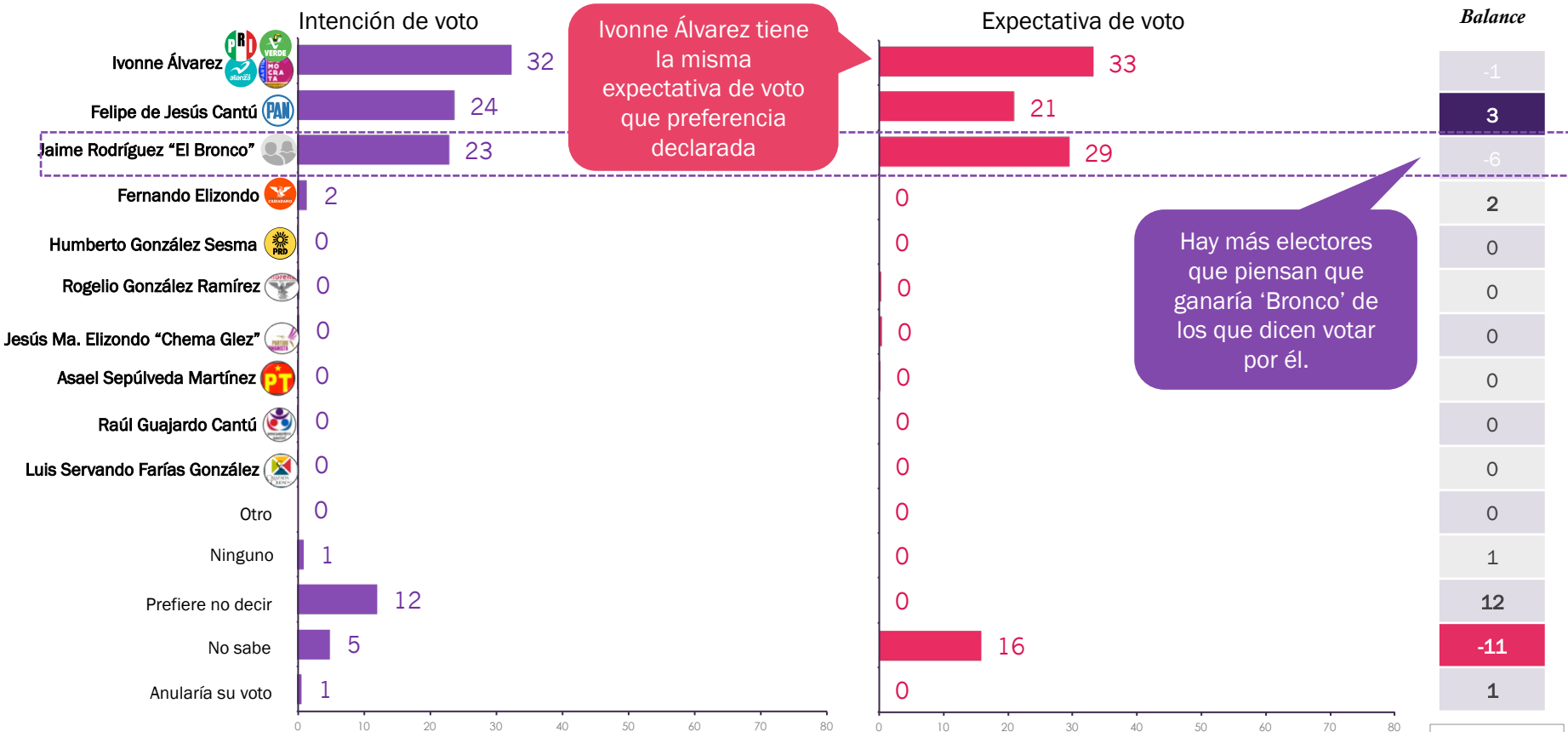
Si las próximas elecciones para **Gobernador de Nuevo León** fueran el día de **HOY** y existieran estas opciones, ¿por quién votaría?



# Al preguntar quién cree que gane la elección, los votantes piensan que ganará Ivonne Álvarez



Independientemente de sus preferencias, ¿quién cree que va a ganar la elección para Gobernador de Nuevo León?

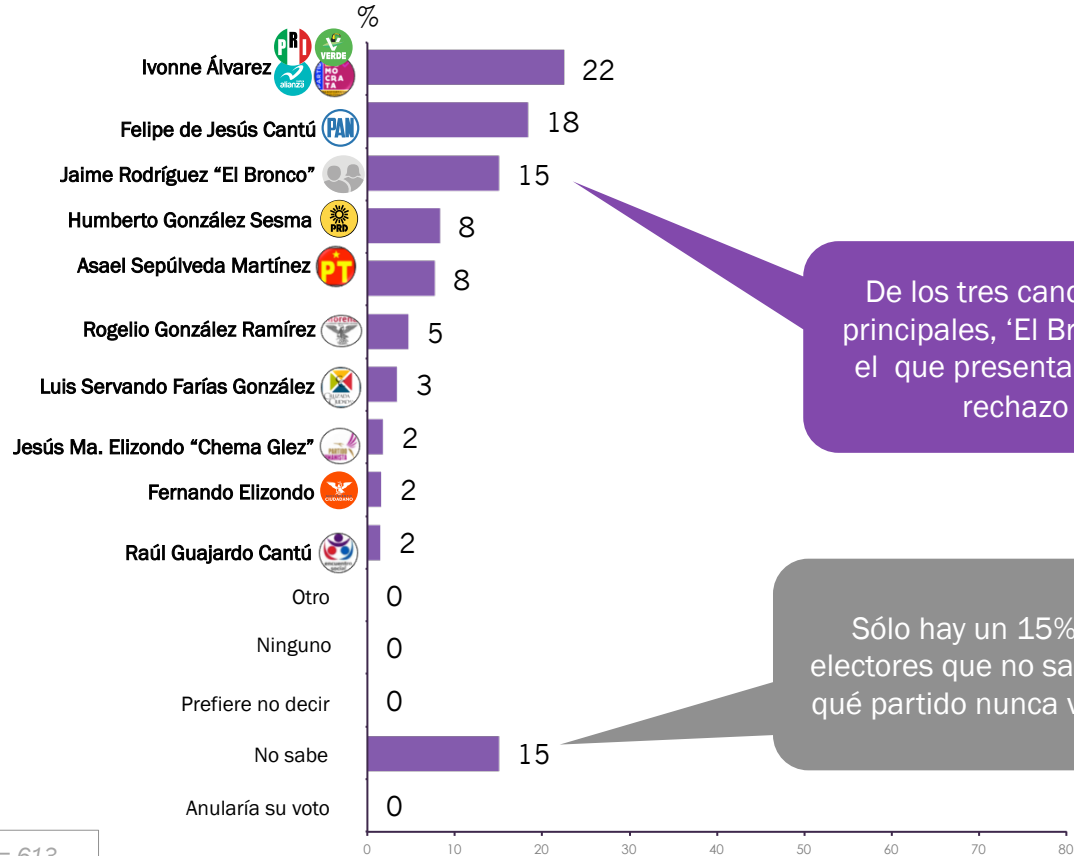


Ivonne Álvarez tiene la misma expectativa de voto que preferencia declarada

Hay más electores que piensan que ganaría 'Bronco' de los que dicen votar por él.

Uno de cada cinco electores rechaza votar por el PRI en Nuevo León.

¿Por qué partido nunca votaría?



n= 613

De los tres candidatos principales, 'El Bronco' es el que presenta menor rechazo

Sólo hay un 15% de electores que no sabe por qué partido nunca votaría



# smartdoor



ESTUDIOS DE OPINIÓN