

EL NORTE

metro[®]

REFORMA
CORAZÓN DE MÉXICO

INFORME DE EL NORTE DE GRUPO REFORMA, CUYA RAZÓN SOCIAL ES EDITORA EL SOL, S.A. DE C.V., DE LA ENCUESTAS REALIZADAS EN LOS MUNICIPIOS DE MONTERREY, SAN PEDRO, GUADALUPE, SAN NICOLÁS, APODACA, ESCOBEDO Y SANTA CATARINA, EN VIVIENDA Y ENTRE LÍDERES DE OPINIÓN EN MONTERREY Y SAN PEDRO VÍA CORREO ELECTRÓNICO, RESPECTIVAMENTE, SOBRE PREFERENCIAS ELECTORALES REALIZADA DEL 19 DE FEBRERO AL 7 DE MARZO DE 2015 Y PUBLICADAS LOS DÍAS 7, 8 Y 10 DE MARZO DEL MISMO AÑO.

Este informe describe los criterios generales de carácter científico del estudio de acuerdo con lo dispuesto en el artículo 213, numeral 1, de la Ley General de Instituciones y Procedimientos Electorales, LGIPE y los cuales fueron emitidos por el Instituto Nacional Electoral (en lo sucesivo denominado de forma indistinta como INE), en su Acuerdo General CG220/2014, cumpliendo con los Lineamientos establecidos en dicho Acuerdo.

I. Objetivos del estudio

Las encuestas realizadas respectivamente en vivienda y entre líderes de opinión vía correo electrónico y publicada el 7 y 8 de marzo de 2015 en el periódico EL NORTE, así como en el periódico METRO, y el día 10 de marzo en el periódico REFORMA, tuvieron como objetivo dar a conocer a los lectores de dichos periódicos, las preferencias electorales con miras a las elecciones para Alcaldes del 7 de junio de 2015.

Los resultados de las encuestas fueron publicados en las páginas del periódico EL NORTE, REFORMA y METRO Monterrey, de Grupo REFORMA. También se publicaron en versión electrónica en la siguiente página web: www.elnorte.com.

La encuesta también se pone a disposición de los diversos medios que están suscritos a la Agencia Reforma, en cuyo caso, la compra de esa información no implica su publicación, la cual es responsabilidad de cada medio.

II. Marco muestral

Para la realización de la encuesta en vivienda se utilizó como marco muestral el listado de las secciones electorales definidas por el Instituto Nacional Electoral. Se seleccionaron 280 secciones (40 en cada uno de los municipios de Monterrey, San Pedro, Guadalupe, San Nicolás, Santa Catarina, Apodaca y Escobedo), las cuales sirvieron como puntos de levantamiento y recopilación de la información por vía de entrevistas. En cada sección se realizaron 10 entrevistas a personas seleccionadas de acuerdo con la metodología descrita en la siguiente sección.

La encuesta entre líderes de opinión se realizó por correo electrónico, en base a un listado con los nombres y correos de 866 miembros de la comunidad académica, de la iniciativa privada y de la sociedad civil en los municipios de Monterrey y San Pedro.

III. Diseño muestral de la encuesta en vivienda

Para la encuesta en vivienda se empleó un muestreo polietápico en el que se seleccionaron probabilísticamente secciones electorales. En cada sección se seleccionaron manzanas, y en cada manzana los hogares para la aplicación de la entrevista. En cada hogar se entrevistó a un adulto residente aplicando en esta última etapa cuotas por sexo y edad. El diseño detallado de la muestra consiste de los siguientes elementos:

a) Definición de la población objetivo

La población objetivo de la encuesta en vivienda son ciudadanos con credencial de elector vigente en cada uno de los municipios objetos del estudio para la estimación del voto para las Alcaldías de Monterrey, San Pedro, Guadalupe, San Nicolás, Santa Catarina, Apodaca y Escobedo, y los resultados muestran las preferencias de éstos. La muestra utilizada en el estudio está diseñada para reflejar las características de esa población, en términos de su distribución geográfica, sociodemográfica (sexo y edad) y urbana-rural. “Los resultados reflejan las preferencias electorales y las opiniones de los encuestados al momento de realizar el estudio y son válidos sólo para esa población y fechas específicas.”

b) Procedimiento de selección de unidades

La muestra fue seleccionada en múltiples etapas:

Para la primera etapa se seleccionaron 40 puntos de levantamiento en cada uno de los siete municipios metropolitanos objetos del estudio correspondientes a las secciones electorales del INE previamente estratificadas por el criterio de Distrito Federal y urbano-rural. Las secciones electorales se ordenaron de mayor a menor en cada estrato urbano y rural de acuerdo con el tamaño de su lista nominal de electores. El total de las 280 secciones electorales se eligieron de forma aleatoria sistemática. Cada sección tiene una probabilidad de selección proporcional a su tamaño dentro de cada estrato.

En una segunda etapa, utilizando la cartografía electoral del INE, se seleccionaron manzanas de manera probabilística. Cada manzana pertenece a la sección electoral correspondiente a la muestra. En el caso de San Pedro, se empleó una muestra telefónica en 19 puntos correspondientes a zonas de nivel socioeconómico alto.

En una tercera etapa se eligieron viviendas de manera aleatoria sistemática dentro de las manzanas previamente seleccionadas. Esta selección la hicieron los encuestadores aplicando un salto sistemático aleatorio a partir de un punto de inicio determinado en cada manzana.

En la cuarta y última etapa, una vez que un domicilio fue elegido para aplicar la entrevista, el encuestador seleccionó a la persona asegurándose de que en cada punto de levantamiento se cumpliera con una distribución por sexo y edad previamente definida de acuerdo con los datos del padrón electoral proporcionados por el Instituto Nacional Electoral. Esta selección por cuotas se empleó en la totalidad de los puntos de

levantamiento. En el caso de las entrevistas telefónicas, se empleó un muestreo sistemático de números telefónicos y se realizaron llamadas hasta contactar a las personas elegibles para este estudio.

En caso de que la vivienda fuera inaccesible o que la persona seleccionada en la muestra declinara la entrevista, la suspendiera o que no pudiera ser contactada, el encuestador sustituyó el hogar en el que no se realizó la entrevista con otro. La selección de hogares sustitutos se llevó a cabo de forma aleatoria sistemática. Cada entrevistador llevó el registro correspondiente de hogares inaccesibles, no contactos y rechazos para calcular las tasas de respuesta, cooperación y rechazo del estudio.

c) Procedimiento de estimación

Para la estimación de las preferencias electorales se formuló la siguiente pregunta: “Le voy a entregar esta boleta no oficial, que es sólo para propósitos de la encuesta, para que marque por favor, por quién votaría para Alcalde de este municipio”. Para esta pregunta se empleó la metodología de boleta secreta y urna, lo cual permite mantener la confidencialidad del voto. La boleta incluye los logotipos de los partidos políticos, los nombres de los candidatos designados a la fecha del inicio del levantamiento y la opción “Candidatura Independiente” y contienen la leyenda “ESTA BOLETA NO TIENE VALIDEZ OFICIAL”. Al contestar la pregunta, el entrevistado deposita cada una de las boletas doblada en una urna o mochila que lleva cada encuestador. El orden de los partidos políticos reflejados en la boleta es el mismo que se establece en las boletas oficiales de la Comisión Estatal Electoral de Nuevo León, con base en la fecha de registro de cada partido político.

Los resultados publicados de la encuesta reflejan la estimación total del voto (considerando la proporción de personas que no declaró preferencia, que dijo que no votaría por ninguno, o bien, que anuló su voto).

d) Tamaño y forma de obtención de la muestra

En total se realizaron 400 entrevistas personales por cada municipio para la estimación del voto para Alcalde en Monterrey, San Pedro, Guadalupe, San Nicolás, Santa Catarina, Apodaca y Escobedo. Las entrevistas fueron personales, cara a cara, en la vivienda de las personas seleccionadas. El criterio de elegibilidad es que fueran ciudadanos con credencial de elector vigente y vivieran en el domicilio seleccionado.

e) Calidad de la estimación: confianza y error máximo implícito en la muestra seleccionada para cada distribución de preferencias o tendencias

Con un nivel de confianza de 95 por ciento, la encuesta tiene un margen de error teórico de +/- 4.9 por ciento para los 400 encuestados en cada uno de los municipios de Monterrey, San Pedro, Guadalupe, San Nicolás, Santa Catarina, Apodaca y Escobedo.

f) Frecuencia y tratamiento de la no-respuesta, señalando los porcentajes de los indecisos, los que responden “no sé” y los que manifiestan que no piensan votar.

En la encuesta, luego de darles la boleta secreta y plantear la pregunta de intención de voto, el porcentaje de no respuesta para la pregunta de intención de voto para Alcaldes que no declaró preferencia por alguno de los partidos políticos diciendo que no votaría por ninguno, no sabe por quién votar o no contestó o anuló su voto fue 29% en Monterrey, 7% en San Pedro, 18% en Guadalupe, 21% en San Nicolás, 18% en Apodaca, 20% en Escobedo y 20% en Santa Catarina.

g) Tasa de rechazo general a la entrevista, reportando el número de negativas a responder o abandono del informante sobre el total de intentos o personas contactadas.

La tasa de rechazo a la encuesta fue del 26.7% en el municipio de Monterrey, 55.8% en San Pedro, 33.6% en Guadalupe, 37.5% en San Nicolás, 27.7% en Santa Catarina, 38.8% en Apodaca, y 29.6% en Escobedo. Se consideró en el cálculo los siguientes elementos:

$$\text{Tasa de rechazo} = (R + S) / (E + R + S).$$

En donde **R** significa “Rechazos de personas elegibles”, **S** significa “Suspensiones” y **E** significa “Entrevistas efectivas”.

III a. Sondeo ente líderes

Para el sondeo entre líderes de opinión de Monterrey y San Pedro, se utilizó el programa “Encuesta”, desarrollado por Editora EL SOL, S. A. de C. V., en el cual se cargan las preguntas del cuestionario y el listado con los 866 nombres y correos electrónicos de líderes de opinión en Monterrey y San Pedro.

Posteriormente se realiza el envío de la encuesta electrónica mediante una carta que invita a los líderes a contestar la encuesta dentro de un plazo determinado, aclarándoles que sus respuestas serán tratadas de manera confidencial, y publicadas de manera global, en los diversos medios de Grupo REFORMA.

Para la estimación de las preferencias electorales para Alcaldes de Monterrey y San Pedro se formuló la siguiente pregunta a los líderes de opinión: “¿Por quién votaría para Alcalde?”

En total respondieron la encuesta electrónica 260 líderes para Alcalde de Monterrey y 184 para Alcalde de San Pedro, de un total de 866 líderes de opinión miembros de la comunidad académica, de la iniciativa privada y la sociedad civil en ambos municipios.

IV. Método y fecha de recolección de información

Para la encuesta en vivienda, se empleó un método de entrevistas realizadas personalmente, cara a cara, en la vivienda de cada entrevistado. Ninguna de las entrevistas se aplica en la calle ni en negocios o establecimientos, a menos de que éstos últimos coincidan con el domicilio de la persona seleccionada y ésta, a su vez, acceda a ser entrevistada en ese lugar. Es requisito para hacer la encuesta que la persona entrevistada viva en el domicilio seleccionado y que sea mayor de edad. Las fechas de realización del estudio son del 19 de febrero al 7 de marzo de 2015.

En el levantamiento participaron 32 encuestadores y 8 supervisores de campo, los cuales forman parte del personal del Departamento de Opinión Pública de EL NORTE. Para el estudio se capacitó a los encuestadores y a los supervisores para estandarizar las metodologías de selección del entrevistado y la aplicación del cuestionario.

En el caso de la encuesta a líderes de opinión los correos se enviaron el 27 de febrero, fijando como plazo para responder la encuesta el 7 de marzo del 2015 a las 19:00 horas.

V. El cuestionario o instrumentos de captación utilizados para generar la información publicada.

Para la encuesta en vivienda, el cuestionario empleado aborda diversos temas de interés público e incluye la pregunta de intención de voto para Alcalde, realizada con el método de boleta secreta y urna. La pregunta planteada en cada uno de los municipios de interés para el estudio es: ““Le voy a entregar esta boleta no oficial, que es sólo para propósitos de la encuesta, para que marque por favor por quién votaría para Alcalde de este municipio” En la boleta aparecen los nombres y logotipos de los 12 partidos políticos registrados ante la CEE de Nuevo León, los nombres de los candidatos designados a la fecha del inicio del levantamiento, y la opción “Candidatura Independiente”.

En la publicación sobre preferencias electorales derivada de esta pregunta se reportan los porcentajes obtenidos por cada partido político y el porcentaje de entrevistados que dijo “ninguno”, “no sabe” y “no contestó”.

VI. Forma de procesamiento, estimadores e intervalos de confianza

Los resultados de la encuesta en vivienda sobre preferencia electoral se basan en las respuestas de 400 ciudadanos con credencial de elector vigente, en las muestras municipales. Los porcentajes se derivan del conteo directo de votos en las boletas y presentados en forma de porcentaje. Con un nivel de confianza de 95 por ciento, el margen de error de la encuesta para los resultados de cada uno de los municipios incluidos en el estudio de +/- 4.9 por ciento.

En el caso de la encuesta a líderes de opinión, se recabaron las respuestas de 260 de ellos para Alcalde de Monterrey y 184 para el de San Pedro, de un universo de 866 líderes.

VII. Denominación del software utilizado para el procesamiento

La captura de la información recopilada se hizo a través del software Sistema de Encuestas versión 2.2.0 diseñado por el Departamento de Sistemas de EL NORTE. La interfase se diseñó para cumplir con la mayoría de los estándares de una aplicación de Windows. El análisis de los resultados de la encuesta y la obtención de los estimadores se hizo utilizando el Paquete Estadístico para las Ciencias Sociales, SPSS para Windows, versión 20.

VIII. Base de datos

Se adjunta a este documento el archivo de SPSS con la base de datos de la encuesta ciudadana sobre preferencias electorales de EL NORTE, publicadas en ese mismo periódico, así como en el periódico METRO de Monterrey y REFORMA, así como la base de datos de la encuesta aplicada a líderes de opinión, publicadas el 7, 8 y 10 de marzo de 2015.

IX. Principales resultados

A continuación se incluyen los resultados de la encuesta sobre preferencias electorales y al final de este documento se adjunta la publicación tal cual apareció en su versión impresa de las primeras planas de EL NORTE, Sección Ciudad de METRO Monterrey y sección Nacional de REFORMA. En la publicación de la página de Internet de EL NORTE se incluyen resultados adicionales a los publicados en la versión impresa, (se anexa liga). Estos resultados son porcentajes totales considerando las respuestas “ninguno”, “no sabe”, y “no contestó”. Los resultados son ponderados por Distrito Federal, edad y género, de acuerdo a la distribución de estas variables de la lista nominal.

GUADALUPE

Si hoy se eligiera Alcalde, ¿por qué candidato votaría?

Francisco Cienfuegos / PRI-PVEM-NA-Demócrata	43%
Alfonso Robledo / PAN	28%
Genaro Alanís de la Fuente /Independiente	7%
PRD	1%
Movimiento Ciudadano	1%
Morena	1%
PT	1%
Indecisos	18%

¿Cuál es su opinión sobre...?

	Muy buena / Buena	Regular	Muy mala / Mala	Sin opinión	No lo conoce
Francisco Cienfuegos/ PRI-PVEM-NA-Demócrata	33%	15%	7%	7%	38%
Alfonso Robledo / PAN	27%	12%	4%	4%	53%
Genaro Alanís de la Fuente / Independiente	5%	8%	3%	2%	82%

De entre el candidato del PAN y del PRI, ¿por quién nunca votaría para Alcalde?

Alfonso Robledo / PAN	37%
Francisco Cienfuegos/ PRI	29%
Ninguno de los dos	9%
No sabe / No contestó	25%

¿Qué partido o candidato independiente ganará la elección de Alcalde?

PRI	PAN	Otros	Independiente	No sabe / No contestó
47%	22%	2%	4%	25%

SAN NICOLÁS

Si hoy se eligiera Alcalde, ¿por qué candidato votaría?

Víctor Fuentes/ PAN	49%
Víctor Guerrero/ PRI	22%
PRD	3%
PT	1%
PVEM	1%
Movimiento Ciudadano	0%
Nueva Alianza	0%
Partido Demócrata	0%
Partido Cruzada Ciudadana	0%
Morena	2%
Partido Humanista	1%
Indecisos	21%

¿Cuál es su opinión sobre...?

	Muy buena / Buena	Regular	Muy mala /Mala	Sin opinión	No lo conoce
Víctor Fuentes / PAN	33%	12%	6%	4%	46%
Víctor Guerrero /PRI	11%	11%	6%	4%	68%

De entre el candidato del PAN y del PRI, ¿por quién nunca votaría para Alcalde?

Víctor Guerrero / PRI	46%
Víctor Fuentes / PAN	17%
Ninguno de los dos	15%
No sabe / No contestó	22%

¿Qué partido ganará la elección de Alcalde?

PAN	PRI	Otros	No sabe / No contestó
73%	13%	2%	12%

APODACA

Si hoy se eligiera Alcalde, ¿por qué candidato votaría?

Óscar Cantú / PRI	41%
Braulio Martínez / PAN	28%
PRD	2%
PT	1%
PVEM	3%
Luis Fernando Marín Molina / Independiente	3%
Nueva Alianza	1%
Morena	1%
Partido Humanista	1%
Movimiento Ciudadano	1%
Partido Demócrata	0%
Cruzada Ciudadana	0%
Indecisos	18%

¿Cuál es su opinión sobre...?

	Muy buena / Buena	Regular	Muy mala / Mala	Sin opinión	No lo conoce
Braulio Martínez/PAN	20%	10%	3%	4%	63%
Óscar Cantú /PRI	17%	10%	3%	4%	66%
Luis Fernando Marín/Independiente	11%	8%	3%	2%	76%

De entre el candidato del PAN y del PRI, ¿por quién nunca votaría para Alcalde?

Braulio Martínez / PAN	34%
Óscar Cantú / PRI	26%
Ninguno de los dos	12%
No sabe / No contestó	28%

¿Qué partido o candidato independiente ganará la elección de Alcalde?

PRI	PAN	Otros	Independiente	No sabe / No contestó
49%	21%	1%	2%	27%

ESCOBEDO

Si hoy se eligiera Alcalde, ¿por qué candidato votaría?

Clara Luz Flores / PRI	52%
Angélica Quiroz / PAN	14%
PRD	2%
PT	1%
PVEM	2%
Movimiento Ciudadano	1%
Nueva Alianza	0%
Morena	1%
Partido Humanista	1%
Gabriel Eduardo Almaguer / Independiente	6%
Partido Demócrata	0%
Indecisos	20%

¿Cuál es su opinión sobre...?

	Muy buena / Buena	Regular	Muy mala / Mala	Sin opinión	No lo conoce
Clara Luz Flores / PRI	66%	16%	11%	1%	6%
Angélica Quiroz / PAN	12%	6%	3%	2%	77%
Gabriel Eduardo Almaguer / Independiente	9%	5%	2%	2%	82%

De entre el candidato del PAN y del PRI, ¿por quién nunca votaría para Alcalde?

Angélica Quiroz / PAN	58%
Clara Luz Flores / PRI	21%
Ninguno de los dos	8%
No sabe / No contestó	13%

¿Qué partido o candidato independiente ganará la elección de Alcalde?

PRI	PAN	Otros	Independiente	No sabe / No contestó
66%	12%	1%	3%	18%

SANTA CATARINA

Si hoy se eligiera Alcalde, ¿por cuál partido votaría?

Héctor Castillo / PAN	41%
Héctor Morales / PRI-PVEM-NA-D	26%
PRD	2%
PT	2%
Morena	0.3%
Partido Humanista	1%
Jesús Eduardo Cedillo Contreras / Movimiento Ciudadano	1%
Cruzada Ciudadana	0%
Encuentro Social	0.3%
Efrén García / Independiente	6%
Indecisos	20%

¿Cuál es su opinión sobre...?

	Muy buena / Buena	Regular	Muy mala / Mala	Sin opinión	No lo conoce
Héctor Castillo / PAN	18%	7%	5%	2%	68%
Efrén García Rodríguez / Independiente	14%	7%	4%	2%	73%
Héctor Morales/ PRI-PVEM-NA-Demócrata	12%	8%	4%	2%	74%
Jesús Eduardo Cedillo / MC	10%	6%	5%	4%	75%

De entre el candidato del PAN y del PRI, ¿por quién nunca votaría para Alcalde?

Héctor Morales / PRI	39%
Héctor Castillo / PAN	24%
Ninguno de los dos	17%
No sabe / No contestó	20%

¿Qué partido o candidato independiente ganará la elección de Alcalde?

PAN	PRI	Otros	Independiente	No sabe / No contestó
48%	22%	1%	3%	26%

MONTERREY

Si hoy se eligiera Alcalde, ¿por qué candidato votaría?

	Ciudadanos	Líderes
Adrián de la Garza / PRI-PVEM-NA-Demócrata	34%	30%
Iván Garza / PAN	29%	22%
Aldo Fasci / Movimiento Ciudadano	3%	19%
PT	3%	-
Morena	1%	2%
PRD	1%	0%
Enrique Barrios / Partido Humanista	0%	7%
Cruzada Ciudadana	0%	-
Encuentro Social	0%	1%
Indecisos	29%	19%

¿Cuál es su opinión sobre...?

CIUDADANOS

	Muy buena / Buena	Regular	Mala / Muy mala	Sin opinión	No lo conoce
Aldo Fasci / MC	41%	21%	11%	4%	23%
Adrián de la Garza / PRI-PVEM-NA-Demócrata	35%	16%	7%	6%	36%
Enrique Barrios / Partido Humanista	14%	16%	9%	6%	55%
Iván Garza / PAN	13%	11%	6%	4%	66%

LÍDERES

	Muy buena / Buena	Mala / Muy mala	No lo conoce
Adrián de la Garza / PRI-PVEM-NA-Demócrata	54%	36%	10%
Aldo Fasci / MC	49%	48%	3%
Enrique Barrios / Partido Humanista	30%	44%	26%
Iván Garza / PAN	25%	24%	51%

De entre el candidato del PAN y del PRI, ¿por quién nunca votaría para Alcalde?

	Ciudadanos	Líderes
Iván Garza / PAN	40%	51%
Adrián de la Garza / PRI	24%	49%
Ninguno de los dos	16%	-
No sabe / No contestó	20%	-

SAN PEDRO

Si hoy se eligiera Alcalde, ¿por qué candidato votaría?

	Ciudadanos	Líderes
Mauricio Fernández / PAN	57%	43%
Bernardo Bichara / PRI	12%	12%
Lorenia Canavati / Independiente	10%	29%
Fernando Margáin / Partido Humanista	9%	11%
PT	1%	-
PVEM	1%	-
PRD	1%	-
Movimiento Ciudadano	1%	-
Rolando Sanmiguel Garza / Morena	1%	1%
Partido Cruzada Ciudadana	0%	-
Encuentro Social	0%	-
Indecisos	7%	4%

¿Cuál es su opinión sobre...?

CIUDADANOS

	Muy buena / Buena	Regular	Muy mala / Mala	Sin opinión	No lo conoce
Mauricio Fernández / PAN	67%	14%	14%	2%	3%
Fernando Margáin / Partido Humanista	63%	13%	11%	3%	10%
Lorenia Canavati / Independiente	24%	9%	7%	4%	56%
Bernardo Bichara / PRI	22%	8%	5%	4%	61%
Rolando Sanmiguel Garza / Morena	5%	5%	3%	3%	84%

LÍDERES / SAN PEDRO

	Muy buena / Buena	Muy mala / Mala	No lo conoce
Mauricio Fernández / PAN	63%	36%	1%
Lorenia Canavati / Independiente	57%	12%	31%
Fernando Margáin / Partido Humanista	55%	44%	1%
Bernardo Bichara /PRI	42%	33%	25%
Rolando Sanmiguel Garza /Morena	8%	7%	85%

De los siguientes candidatos, ¿por quién nunca votaría para Alcalde de San Pedro?

	Ciudadanos	Líderes
Bernardo Bichara/ PRI	28%	35%
LoreniaCanavati / Independiente	25%	21%
Mauricio Fernández / PAN	16%	22%
Fernando Margáin / Partido Humanista	9%	22%
Ninguno de los cuatro	2%	-
No sabe / No contestó	20%	-

X. Autoría y financiamiento

El costo, realización y publicación de la encuesta son responsabilidad de EL NORTE de Grupo REFORMA. La autoría, el diseño y realización de la encuesta están a cargo del Departamento de Opinión Pública de EL NORTE.

Denominación social: Editora El Sol S.A. de C.V.

Dirección: Washington No. 629 ote., Centro de Monterrey, Nuevo León, C.P. 64000, México.
Teléfono: (81) 8150-8100. Correo electrónico: opinion.publica@elnorte.com

XI. Recursos económicos/ financieros aplicados

Al contar el periódico EL NORTE con su propio Departamento de Opinión Pública, los costos de realización y publicación del estudio son operativos. La erogación o costo total para este estudio asciende a la cantidad de \$105,400.00 (Ciento cinco mil cuatrocientos pesos 00/100 M.N.) para propósitos de realización de entrevistas, transporte y viáticos. Dicha cantidad no considera el diseño del cuestionario, el diseño de la muestra, la capacitación a encuestadores, la supervisión, el proceso y captura de la información, y el análisis de la encuesta, lo cual es parte de los gastos operativos del diario.

La erogación o costo total para la encuesta entre líderes de opinión es de \$0.00 (Cero pesos 00/100 M. N.) al haberse realizado vía correo electrónico.

XII. Experiencia profesional y formación académica

El periódico EL NORTE ha contado con su propio Departamento de Opinión Pública desde 1985. Desde entonces se han hecho cientos de encuestas electorales para publicación en este periódico, cubriendo todos los procesos federales y la mayoría de las elecciones estatales, siendo el medio en México con mayor arraigo y tradición en encuestas tanto electorales como de diversas temáticas de opinión pública. Además, es de las pocas, si no es que la única encuesta independiente, la cual no depende del financiamiento de terceros.

El diseño y análisis de la encuesta es interno al Departamento y los realizan profesionales con grados académicos de licenciatura en áreas como la comunicación, economía, periodismo y estadística. Desde el año 2001, el equipo de investigación de opinión pública de EL NORTE depende de la Sub Dirección de Corresponsalías y Opinión Pública, y ha estado bajo la coordinación de María Antonia Mancillas, quien es Licenciada en Ciencias de la Comunicación y ha sido miembro de la Asociación Mundial de Investigación de la Opinión Pública, WAPOR, por sus siglas en inglés.



Kendall Jenner

COMPARTE SU BELLEZA
La media hermana de las Kardashians y modelo revela sus secretos para lucir bella.

MODA

+COM elnorte.com/ Jenner

elnorte.com/tecnologia

+COM



VIENE OLEADA DE NOVEDADES

GADGETS

+COM elnorte.com/tecnologia

SE AVIENTAN EN GINEBRA

AUTOMOTRIZ



Lamborghini Aventador SV

+COM elnorte.com/ginebra2015

SÁBADO 7 / MARZO / 2015 MONTERREY, N.L., MÉXICO / 84 PÁGINAS, AÑO LXXVII NÚMERO 27,840 \$ 15.00

EL NORTE

Candidatos de Oposición a la Gubernatura piden frenar proyecto

Irían contra Mty VI; yvonne lo revisaría

Aspirante del PRI plantea comisión para evaluar plan

MIRNA RAMOS

Mientras que cuatro candidatos a la Gubernatura de Nuevo León se pronunciaron en contra del proyecto Monterrey VI y exigieron que sea suspendido, la abanderada del PRI ofreció que, de ganar las elecciones, revisaría el proyecto.

Estas posturas fueron planteadas por los aspirantes al participar en un ejercicio periodístico realizado por EL NORTE, donde cada uno expuso libremente en un máximo de 3 minutos sus argumentos sobre Monterrey VI.

Además, fueron reiteradas ayer en público en lo que fue el primer día de campañas rumbo a la elección del 7 de junio.

Felipe de Jesús Cantú, del PAN; Fernando Elizondo Barragán, de Movimiento Ciudadano; y Jaime Rodríguez, candidato independiente, pidieron detener la obra mientras las autoridades estatales demuestran que era necesaria y la mejor alternativa.

El proyecto consiste en la construcción de un acueducto desde la Ciénega del Río Plátano para traer agua hasta la Presa Cerro Prieto, y requerirá 47 mil millones de pesos pagaderos a 27 años, teniendo un techo financiero de 57 mil millones.

El consorcio encargado de la obra está encabezado por Grupo Higa.

VIDEOS DELIBRE ACCESO



CANDIDATOS EN 3: MONTERREY VI

Toman partido

En un ejercicio periodístico convocado por EL NORTE, cuatro candidatos a la Gubernatura del Estado exponen durante 3 minutos sus posturas en torno a Monterrey VI.

LOCAL 4 elnorte.com/mtylv1

Cantú afirmó que Monterrey VI es un exceso, ya que existen otras alternativas, además de que el Estado sólo está buscando hacer una gran obra, más que solucionar un gran problema.

"Se hizo mal desde su planeamiento", explicó, "pero también creo que jurídicamente ya tienen derechos ganados."

"Hay muchas cosas que inflaman para que todos estemos enterados", añadió.

Elizondo fue el más crítico a la obra, cuestionando la campaña publicitaria con la que el Gobierno defiende el proyecto.

"Es innecesario", dijo, "es excesivamente costoso, es anticívico, está mal financiado."

"No ha pasado por las autorizaciones que debiera y está sumamente opaco", advirtió.

"En lugar de responder a las dudas, se han lanzado campañas publicitarias que lo único que hacen es confirmar que se trata

de un capricho o de un robo".

Rodríguez dijo que, ante la polarización generada, es necesario detener la obra.

"Hay una confrontación entre ciudadanos y gobernantes", señaló.

"Hay una confrontación entre ciudadanos y técnicos por el lado del Gobierno, que dicen que sí está bien, pero por el lado empresarial dicen que está mal."

"Creo que la única solución es que se pare el proyecto, que se reflexione y se pueda comunicar a la sociedad nueva, no la mejor forma de tener el agua".

La prista Ivonne Álvarez no propuso que se frene el proyecto, pero dijo que, de llegar a la Gubernatura, crearía una comisión de expertos para revisarlo.

"Seré Gobernadora de Nuevo León, y vamos a nombrar una comisión independiente de expertos que puedan revisar a pro-

fundidad el tema más importante hoy que es éste", ofreció.

"Que se metan a profundizar y si hubiera una ilegalidad o si hubiera una circunstancia que no tuviera claridad ni transparencia, será la primera en poder sancionar fuertemente, no solamente este proyecto, así revisará cada proyecto para Nuevo León".

A las críticas a Monterrey VI se sumó ayer Rogelio González, candidato de Morena, que en un evento en el Congreso local planteó, conjuntamente con Elizondo y Rodríguez, que debe detenerse "en forma inmediata", ya que, de lo contrario tendrá que haber movilizaciones ciudadanas de resistencia.

En este evento, Elizondo ofreció investigar y sancionar con cárcel a quienes hayan incurrido en corrupción en el caso, y Rodríguez implicó que con Monterrey VI se financiará la campaña de Álvarez.



Soldados custodiaban anoche La Casa Verde, en San Pedro, donde están dos helicópteros asegurados al "Z-42" y a su operador financiero.

Decomisan avión y 2 helicópteros a capo y operador

LUIS CASTRO

Autoridades federales aseguraron un avión y dos helicópteros presuntamente propiedad de Omar Treviño Morales, el "Z-42", y de su operador financiero, Carlos Arturo Jiménez, detenidos el miércoles en San Pedro.

Según fuentes allegadas a la investigación, los helicópteros se localizaron en hangares del lugar conocido como La Casa Verde, en San Pedro, mientras que el avión estaba en el Aeropuerto del Norte.

En este avión privado, cuya matrícula ni modelo fueron revelados, habría llegado a finales de febrero el capo, identificado por las Zetas en el País, acompañado de varios familiares.

Los informantes indicaron que uno de los dos helicópteros sería de Treviño y el otro sería de Jiménez.

Dijeron que los helicópteros decomisados son de color oscuro y al menos uno es un Bell Jet Ranger III. No informaron de las matrículas.

El operativo con el que se ubicaron los helicópteros, seña-

laron, se realizó con hermetismo la mañana de ayer, sin precisar a qué hora.

Anoche, unos 15 elementos del Ejército, con tres pick ups y un camión blindado, custodiaban La Casa Verde.

Los elementos militares se negaron a proporcionar detalles.

Por separado, las fuentes informaron que las autoridades trataron de encontrar a las personas que apoyaban a Treviño y a su operador en sus traslados aéreos. Incluso, aseguraron, los operativos federales se extendieron al Aeropuerto Internacional de Monterrey, sin que se revelaran más datos.

Treviño y Jiménez fueron detenidos en operativos simultáneos, en los que también se capturó a cuatro presuntos cómplices.

El capo fue detenido en la Colonia Fuentes del Valle y su operador en Residencial San Agustín.

Los seis implicados fueron trasladados al microcentro de la PGR en la Ciudad de México.

Indagan bodegas LOCAL

Apuestan a detonar Centro de Monterrey

SILVIA OLIVERA

La Asociación Mexicana de Profesionales Inmobiliarios (AMPI) y el Colegio de Arquitectos de Nuevo León unieron un nuevo esquema para impulsar el desarrollo inmobiliario del Centro de Monterrey.

El objetivo es que a través de la Incubadora de Proyectos Inmobiliarios, se concreten al menos 10 proyectos de desarrollo de uso mixto, con un valor conjunto de más de mil millones de pesos.

Con este esquema buscan regenerar el polígono delimitado entre Colón, Venustiano Carranza, Constitución y Félix U. Gómez, con la construcción de departamentos, centros comerciales, hospitales y oficinas.

Para eso cuentan ya con 20 inversionistas que están en espera de que avancen los proyectos, que dependerán del número de vecinos de la zona que vendan sus predios.

Eduardo Cervantes, presidente de la AMPI, informó que hoy realizarán una reunión con propietarios de inmuebles para detallarles el plan de regeneración y las oportunidades para hacer negocio, ya sea vendiendo o asociándose con posibles

inversionistas. El panel Nuevas Oportunidades para Propietarios del Centro de Monterrey, añadió, se llevará a cabo a las 10:00 horas en el Colegio de Arquitectos, y ahí habrá especialistas que darán detalles de vinculación entre inversionistas y propietarios.

"Por medio del proceso de incubación", explicó Cervantes, "se determinarán los proyectos que sean financieramente viables que puedan traer un beneficio a la comunidad."

"No (se trata de) hacer un proyecto simplemente por hacerlo, sino porque tenemos pleno conocimiento que hay un mercado que está listo para poder absorber ese proyecto".

Agregó que cada desarrollo involucrará de tres a cinco propietarios.

"No tenemos identificados en este polígono a 20 propietarios", dijo, "y nuestro objetivo es el mes poder alcanzar a lo mejor 10 proyectos, como mínimo".

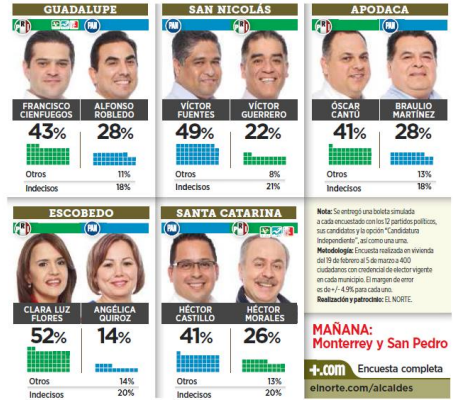
Cervantes señaló que la convocatoria está abierta para todos los que estén interesados y que acrediten ser los titulares de las propiedades, ya que hay muchos predios instados, y eso lo verán posteriormente.

VOTO 2015 ALCALDÍAS METROPOLITANAS

Avientan PRI y PAN en donde gobiernan

Al inicio de las campañas electorales por las Alcaldías, el PRI y el PAN arrancan con amplia ventaja en estos municipios, que actualmente gobiernan, revela una encuesta de EL NORTE.

Si hoy se eligiera Alcalde, ¿por qué candidato votaría?



Exhiben transas del Verde

JOSE DAVID ESTRADA

MÉXICO.- Las transas del PVEM quedaron exhibidas ayer en la sesión del Consejo General del INE.

Por unanimidad, los consejeros aprobaron una multa de 67 millones de pesos al partido por desearar una orden de la comisión de quejas, que el 31 de diciembre le exigió suspender la difusión de los llamados "cineminutos", bajar propaganda fija y no contratar promociones similares.

La publicidad en cines no sólo siguió proyectándose, sino que el Verde firmó el 6 de enero un nuevo contrato para continuar con su transmisión.

Lorenzo Górdova, presidente del INE, calificó el descasto como grave, ya que es la primera vez que un partido hace caso omiso de la orden del organismo para detener la difusión ilegal de propaganda.

pink

ANDREA CASIRAGHI

TATIANA SANTO DOMINGO

ABOLENGO Y RIQUEZA VAN DE LA MANO

El hijo de la Princesa Carolina de Mónaco está casado con la sexta joven más rica del mundo

CARDONA SE RAYA

Colombiano anota dos goles y provoca otro en triunfo de Rayados en el Tec.

3-2

MONTERREY TOLUCA

elnorte.com/rayados

EL NORTE

DOMINGO 8 / MARZO / 2015 MONTERREY, N.L., MÉXICO / 126 PÁGINAS, AÑO LXXVII NÚMERO 27,841 \$ 15.00

Tiene municipio de San Pedro dos equipos frente a residencia

Vivía operador zeta ante cámaras del C4

Están los aparatos a 8 metros de casa de financiero del Z-42 en zona San Agustín

LUIS CASTRO

Frente a la casa de la Colonia Residencial San Agustín donde vivía Carlos Arturo Jiménez, operador financiero del Z-42, líder de los Zetas en el País, hay dos cámaras de vigilancia del municipio de San Pedro.

Sólo 8 metros separan el domicilio, donde el miércoles fue capturado el operador, y las cámaras de seguridad, que estarían conectadas al Centro de Control, Comando y Comunicación de San Agustín (C4), encargado de coordinar la vigilancia en el municipio.

Los equipos se ubican en la esquina de la Avenida San Agustín y Montes Apalaches, en un poste de concreto frente a la casa que tiene el número 110 de Avenida San Agustín, que habitaba Jiménez desde hace alrededor de un año.

En las estructuras metálicas que sujetan a cada una de las cámaras está una calcomanía con la leyenda "Propiedad del municipio de San Pedro Garza García. Admón. 2009-2012".

La Administración 2009-2012 fue encabezada por Mauricio Fernández.

Jiménez fue identificado como el operador financiero de Omar Treviño Morales, el Z-42, capturado también por autoridades federales el miércoles en San Pedro, aunque en la residencia con número 814 de la calle Via Colliana, en Puentes del Valle.

Tras sus capturas, autoridades federales decomisaron el viernes dos vehículos y tienen una cobertura de vigilancia de 360 grados, y que los postes que los sostienen fueron colocados exclusivamente para su instalación.

Una cámara más está a unos 100 metros, sobre el camellón central de la Avenida Vasconcelos,



Las cámaras ubicadas frente a la casa donde vivía Carlos Arturo Jiménez (der.) tienen calcomanías que dicen "Propiedad del municipio de San Pedro Garza García. Admón. 2009-2012" (recuadro arriba).

de Jiménez, San Pedro tiene otras cerca de su domicilio. En total, son 11 cámaras instaladas a lo largo de la Avenida San Agustín, desde Vasconcelos hasta Real San Agustín, muy cerca de la casa del operador financiero.

Una de ellas está a sólo 12 metros de la residencia, también en un poste de concreto y con la misma calcomanía oficial del municipio.

Una fuente policíaca señaló que otros y otros dispositivos tienen una cobertura de vigilancia de 360 grados, y que los postes que los sostienen fueron colocados exclusivamente para su instalación.

Una cámara más está a unos 100 metros, sobre el camellón central de la Avenida Vasconcelos,

Captura Marina a mando regional

MARIO ÁLVAREZ Y LUIS CASTRO

El presunto jefe regional de los Zetas en la zona noreste del País, Regino Gutiérrez Moreno, fue capturado por la Marina en Guadalupe.

Con el suceso cuatro los líderes de ese grupo criminal detenidos en el Estero en una semana. De acuerdo con fuentes oficiales, al detenido lo apodan "El Fierro", como también llamaban a otro líder capturado el año pasado.

La detención de Gutiérrez fue el viernes en una casa, señalaron las fuentes, y el capo está siendo interrogado por la PGR en el Estado.

Según allegados a la investigación, el detenido es originario de Nuevo Laredo y fue elemento de la Policía Ministerial de Tamaulipas.

Añadieron que era un cercano colaborador de Miguel Ángel Treviño Morales, el "Z-40", y luego de su hermano Omar Treviño Morales, "Z-42", que lideraba a los Zetas en el País y fue capturado el miércoles con su operador financiero.

La captura se suma a las de Mario Alberto Roldán Magaña, "El Fresco", líder de los Zetas en Nuevo León, y del hondureño José Omilson Pineda Pineda, jefe en las zonas centro, sur y norte de Monterrey, así como en San Nicolás, Santa Catarina, García, Cadereyta y Juárez.

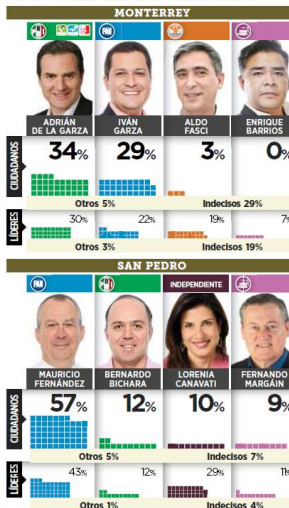
NACIONAL 10

VOTO 2015 ALCALDÍAS METROPOLITANAS

Lleva PRI ventaja leve en Monterrey y en San Pedro domina Mauricio

El priista Adrián de la Garza inicia con ventaja de 5 puntos sobre el panista Iván Garza en Monterrey. En San Pedro, el panista Mauricio Fernández aventaja -por mucho- a sus contrincantes, en pelea con escasos índices, revela una encuesta de EL NORTE.

Si hoy se eligiera Alcalde, ¿por qué candidato votaría?



Nota: Se entregó una boleta simulada a cada encuestado con los 7 partidos políticos, sus candidatos y su opción de voto. Se entrevistó a 400 personas en Monterrey y a 400 en San Pedro. El margen de error es de +/- 4.5%. Fuente: Encuesta de Opinión de EL NORTE, del 27 de febrero al 7 de marzo de 2015. Encuesta de Opinión de EL NORTE, del 27 de febrero al 7 de marzo de 2015. Encuesta de Opinión de EL NORTE, del 27 de febrero al 7 de marzo de 2015. Encuesta de Opinión de EL NORTE, del 27 de febrero al 7 de marzo de 2015.

elnorte.com/alcaldes +.COM Encuesta completa

Suspende Salud pago a médicos residentes

Abraham Vázquez. La Secretaría de Salud de Nuevo León suspendió el pago que cada quincena deben recibir al menos 491 médicos residentes de hospitales del sector público y privado que forman parte de su programa de residencias.

La medida, aseguraron, afecta a unos 10 mil residentes a nivel nacional.

Los residentes son médicos titulados que realizan una especialidad médica, como cirugía, pediatría, anestesiología, o una alta especialidad, como oncología, y los afectados son los que están en el programa de residencias multicentricas de la Secretaría de Salud.

Su remuneración es una especie de beca de entre 5 mil y 6 mil 900 pesos quincenales, y al ingresar al programa deben firmar una carta compromiso a la Secretaría de Salud de que no pueden laborar en ningún otro lugar.

En el Hospital Metropolitano, la suspensión de remuneración se suma a las carencias que ya existen, como documentó EL NORTE la semana pasada.

Dijeron que el argumento de

Y SE ACABÓ LA FIESTA

La Profeco suspendió los autos República y D'Club en el Centro.

LOCAL



Occupan mujeres 17% de altos cargos públicos

EL NORTE / STAFF

MÉXICO— Hoy que se celebra el Día Internacional de la Mujer, la equidad de género es aún una tarea pendiente en México.

En el País, apenas 17 por ciento de los principales cargos del poder público están ocupados por mujeres.

Nueve años después de la expedición de la Ley General para la Igualdad entre Mujeres y Hombres, la paridad está lejos de 4 mil 456 cargos políticos de primer nivel, sólo 761 están en manos femeninas.

Como buen ejemplo, actualmente no hay Gobernadoras y el Gabinete presidencial sólo tiene cuatro mujeres.

De igual forma, son hombres los que presiden el Senado y la Cámara de Diputados, y coordinan los grupos parlamentarios de las dirigencias nacionales de los partidos políticos.

En Nuevo León, las mujeres ocupan sólo el 14 por ciento del Congreso estatal y el 6 por ciento de las Alcaldías.

NACIONAL 4 Y 5 / VIDA

TRADICIÓN GEISHA

DE VIAJE



VOTO 2015

Entrega tarjetas a ciudadanos no afiliados

Reparte el PVEM ahora descuentos

Denuncia PRD que propaganda es violatoria de ley electoral

ANTONIO BARANDA

El Partido Verde Ecologista de México (PVEM) recurre a una práctica que en el pasado ya le significó una multa económica: ofrecer tarjetas de descuento en tiempos electorales.

El viernes pasado, el PRD denunció ante el Instituto Nacional Electoral (INE) que entre las transas del Verde está una campaña de entrega de las tarjetas "Premia Platino" para ciudadanos no afiliados.

Los ciudadanos que llevan impreso el logotipo del PVEM, van acompañados de una carta membretada en la que se indica que hay más de 3 mil negocios participantes.

"Muchas gracias. Muy pronto recibirá información de nuestro trabajo. Aprovechamos para enviarle sin costo para usted la tarjeta Premio Platino."

"Con ella podrá ahorrar dinero en su gasto, ¡Utilízala! y saque provecho a sus compras", se lee en la misiva.

Entre los establecimientos donde aplicarían los descuentos están Chedraui, Cinemex, 100% Natural, Dormimundo, Derylv, Atlas, Mistermex, Benedictis y Recordólis.

Los descuentos ofrecidos van de 5 por ciento, por ejemplo, en colchones Atlas, hasta 40 por ciento en los Laboratorios Polanco.

Según registros, las tarjetas "Premia Platino" han sido distribuidas en el Distrito Federal, Guerrero y Veracruz.

Pablo Gómez, representante del PRD ante el INE, denunció que esa propaganda es irregular y violatoria de la ley.

"(PVEM) insiste en violar la ley", añadió Guadalupe Acosta Naranjo, ex dirigente nacional del PRD, quien subió a redes sociales la fotografía de una tarjeta distribuida.

¿Qué son las Premia Platino?

La tarjeta Premio Platino es entregada por el PVEM para que el usuario reciba beneficios en negocios afiliados.

- Tiene una vigencia de un año, previo pago de una cuota anual.
- Entre los negocios participantes están Burger King, Kiné, Chedraui, Devlyn, Dormimundo, Elektra, Farmacias del Ahorro y Jico Im.
- Las tarjetas están ligadas a "Más Beneficios", un programa de descuentos a nivel nacional según su página de internet.
- El programa tiene afiliados a más de 8 mil establecimientos en 100 ciudades del País.
- Según los precios expuestos, hay tarjetas de 249 pesos y 449 pesos



Alistan denuncia por despensas

ANTONIO BARANDA

El Movimiento Regeneración Nacional (Morena) presentará ante el INE una nueva queja contra el PVEM por el reparto de despensas en Quintana Roo. Con credencial de elector en mano, potenciales votantes hacen filas en cinco bodegas para recibir las despensas.

Durante sustos que esa práctica, junto con la entrega de vales canjeables por lentes gratuitos, busca posicionar entre los electores a Jorge Emilio González, el "Nino Verde".

a seguir con su estrategia legal", señaló vía telefónica.

REFORMA publicó el domingo que el PVEM liga el reparto de despensas al proselitismo electoral en Quintana Roo. Con credencial de elector en mano, potenciales votantes hacen filas en cinco bodegas para recibir las despensas.

Durante sustos que esa práctica, junto con la entrega de vales canjeables por lentes gratuitos, busca posicionar entre los electores a Jorge Emilio González, el "Nino Verde".

REINCIDENTES

No es la primera vez que el PVEM ofrece tarjetas de descuento para posicionarse en pleno proceso electoral.

En junio de 2012, en el marco de la campaña presidencial, fue multado por el entonces IFE -ahora INE- con 3 millones 340 mil pesos.

Lo anterior, por realizar llamadas telefónicas para ofrecer la tarjeta de descuento en far-

macias y otros establecimientos, a cambio de datos personales de los electores.

El PRD denunció que las tarjetas se habían repartido en domicilios particulares de Baja California, Coahuila, Jalisco, DF, Morelos, Nuevo León, Puebla y Veracruz, entre otros.

El Tribunal Electoral federal ratificó la multa del IFE.

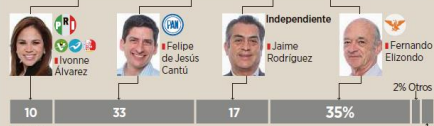
Las transas del PVEM quedaron exhibidas el viernes, cuando el INE aprobó otra multa al partido, por 67 millones de pesos, entre otras cosas por no suspender la transmisión de spots en cines, como había ordenado la autoridad electoral.

Al día siguiente, la Comisión de Quejas del INE ordenó suspender la entrega de vales canjeables por lentes gratuitos.

Aventaja en NL alianza del tricolor

Al iniciar las campañas para la Gobernatura, Ivonne Álvarez, de la alianza del PRI, aventaja entre los electores, según encuesta de Grupo Reforma. El favorito de los líderes, Fernando Elizondo, aparece en cuarto lugar entre ciudadanos.

¿Por quién votaría para Gobernador de Nuevo León?



LÍDERES
CIUDADANOS, OTROS: PT* 2%; PRD* 1%; Morena, Rogelio González Ramírez 1%; Humanista, Jesús María Elizondo 0%; Encuentro Social* 0%; Cruzada Ciudadana* 0%. (*Sólo partido, no tenían candidato durante la encuesta).

METODOLOGÍA: encuesta realizada en vivienda (excepto el 5.6% que se realizó de manera telefónica en zonas de nivel socioeconómico alto) del 19 de febrero al 5 de marzo de 2015 a 3,800 ciudadanos con credencial de elector vigente en 320 puntos de Nuevo León. Para la pregunta de intención de voto por partido se utilizó una boleta simulada con los nombres y logotipos de 12 partidos y los nombres de los candidatos designados hasta el 19 de febrero, y la opción "Candidatura Independiente" y una urna. El margen de error es de +/- 1.2% con un nivel de confianza de 95%. La tasa general de rechazo a las entrevistas fue de 35.6%. Durante el levantamiento 1,720 personas decidieron participar en la encuesta y 41 suspendieron la entrevista. Encuesta patrocinada y realizada por Grupo Reforma. **Lineamientos INE:** "Estos resultados sólo tienen validez para expresar las preferencias electorales de los electores entrevistados en las fechas indicadas de estudio." **Encuesta a líderes:** Realizada vía correo electrónico del 27 de febrero al 5 de marzo de 2015 a 165 líderes de la comunidad académica, de la iniciativa privada y de la sociedad civil en la entidad.

Adelantan PRI y PAN donde gobiernan

Al inicio de las campañas por las alcaldías, el PRI y el PAN arrancan con ventaja en los municipios que gobiernan, excepto en Monterrey.

Si hoy se eligiera Alcalde, ¿por qué partido votaría?

MONTERREY	SAN PEDRO	GUADALUPE
PRI* Adrián de la Garza 34%	PAN Mauricio Fernández 57%	PRI* Francisco Cienfuegos 43%
PAN Iván Garza 29%	PRI Bernardo Bichara 12%	PAN Alfonso Robledo 28%
Otros 8%	Otros 24%	Otros 11%
Indecisos 29%	Indecisos 7%	Indecisos 18%

*El PRI va en alianza con el PVEM, Nueva Alianza y el Partido Demócrata.

METODOLOGÍA: se entregó una boleta simulada a cada encuestado con los 12 partidos políticos, sus candidatos y la opción "Candidatura Independiente", así como una urna. Encuesta realizada en vivienda del 19 de febrero al 7 de marzo a 400 ciudadanos con credencial de elector vigente en cada municipio (en San Pedro se incluyó un 47% de entrevistas telefónicas). El margen de error es de +/- 4.9% para cada municipio. **Realización y patrocinio:** Grupo Reforma.

Desconocen vecinos a Blanco

HÉCTOR RAÚL GONZÁLEZ

CUERNAVACA. Cuauhtémoc Blanco, postulado por el Partido Socialdemócrata (PSD) para la alcaldía de Cuernavaca, no vive en esa ciudad.

REFORMA obtuvo la dirección en la que el futbolista -director del Puebla- asegura radicar desde hace 10 años.

Según documentos, Blanco renta desde 2002 una vivienda en la Colonia Lomas de Cortes.

De acuerdo con el contrato de arrendamiento, la casa le fue alquilada por Roberto Yáñez Vázquez, regidor de Cuernavaca por el PSD en 2009-2012.

Aunque desde 2009 el partido perdió su registro nacional, en Morelos es una franquicia que manejan Eduardo Bordonave y la familia de Yáñez.

En la calle de casa alquilada, vecinos que pidieron el anonimato aseguraron que el ex seleccionado no vive ahí.

"Tengo más de 10 años viviendo en esta casa, si me pregunta, yo ni siquiera le conozco la casa", dijo una señora.

Otro aseguró que al inicio



Cuauhtémoc Blanco se registró como candidato del Partido Socialdemócrata a la alcaldía de Cuernavaca.

de las precampañas, "el doctor", como concen al ex regidor, le pidió mentir al respecto.

"El doctor vino y nos dijo que si venían a preguntar por Cuauhtémoc Blanco, que si preguntaban si vive aquí dijéramos que sí, que lo habíamos visto entrar y salir, pero que nunca habíamos cruzado palabra."

"Pero mire, yo ya estoy hasta acá de los políticos, no voy a mentirle; a ese señor que dice (Cuauhtémoc Blanco) ni lo conozco", dijo el vecino.

El futbolista se negó a responder esos señalamientos.

"Yo sé que te mandaron a que yo me pelees contigo, no me voy a pelear, gracias a Dios ya aprendí a no pelearme con ustedes", dijo tras registrarse como candidato a la alcaldía.

En entrevista, Yáñez aceptó que le rentó su casa a Blanco, aunque no dijo si la había.

"Bueno, una cosa es vivir, otra cosa es residir, otra cosa es ocupar. Si me paga, pero ahí va de vez en cuando", explicó.

✠
Tu adiós fue muy prematuro pero tu recuerdo será eterno.
Adiós
ENRIQUE RALPH PADILLA
Tu familia que te ama.
J. GARCÍA LÓPEZ
Casa Funeraria

✠
La familia Mata Sotres participa el fallecimiento de la SRA. MARÍA DEL CONSUELO RUÍZ y FERNÁNDEZ
ocurrido el 6 de marzo de 2015 en la Ciudad de México a la edad de 93 años.
J. GARCÍA LÓPEZ
Casa Funeraria

✠
AGUSTINA ROSALES PÉREZ
falleció a los 97 años el día de ayer en la Ciudad de México.
En esta fecha especial para todos quienes te amamos, te recordamos con amor y admiración.
Viviré para siempre en nuestros recuerdos y en nuestro corazón.
J. GARCÍA LÓPEZ
Casa Funeraria

✠
Después de 55 años bien vivir y rodeado de su esposa, hijos y nietos,
CARLOS ALCALÁ JUÁREZ
emprendió el viaje el día 8 de Marzo de 2015, en la tranquilidad de su casa en la Ciudad de México.
Descanse en paz.
J. GARCÍA LÓPEZ
Casa Funeraria

✠
Durante sus 84 años de vida la SRA. EDITH PINEDA SANDOVAL nos regaló caridad, bondad, dedicación y entrega.
Hoy, su esposo, hijos y nietos compartimos a ustedes con profunda tristeza la noticia de su fallecimiento.
J. GARCÍA LÓPEZ
Casa Funeraria

✠
Participamos a todos los trabajos que embalgan en estos momentos a la familia Mercado García por el fallecimiento de la SRA. CONSUELO GARCÍA LÓPEZ
ocurrido el día 6 de marzo de 2015 a la edad de 94 años.
Hoy, nos reunimos familiares y amigos acompañados una vez más en su memoria.
J. GARCÍA LÓPEZ
Casa Funeraria

✠
MARÍA DE LOS ÁNGELES GUEVARA CASTREJÓN
falleció el día 6 de marzo de 2015 en la Ciudad de México.
Te recordamos con amor y admiración.
Viviré para siempre en nuestros recuerdos y en nuestro corazón.
Con todo nuestro amor
Familia Berger Guevara
J. GARCÍA LÓPEZ
Casa Funeraria

✠
A través de este medio comunicamos a familiares y amigos el fallecimiento del Sr. MARCIAL MENESES HERNÁNDEZ
el día 8 de marzo a la edad de 39 años.
Les suplicamos pedir por su eterno descanso.
J. GARCÍA LÓPEZ
Casa Funeraria

✠
La familia Morales Domínguez participa el fallecimiento del Sr. POLICARPO LAURIANO MORALES MARTÍNEZ
ocurrido ayer en la Ciudad de México a la edad de 88 años.
J. GARCÍA LÓPEZ
Casa Funeraria

J. GARCÍA LÓPEZ Casas Funerarias

LA VIDA merece UN HOMENAJE®

Linea de Asistencia Inmediata: 5705 6000
Ventas a Futuro: 5546 7858
jgarcialopez.com.mx

#funerarijgarcialopez @funerarijg

ciudad

HACE MEDINA SU CAMPAÑA

JUSTO EN EL INICIO DE LA PROMOCIÓN DE CANDIDATOS A DIFERENTES CARGOS DE ELECCIÓN POPULAR, EL GOBERNADOR RODRIGO MEDINA DE LA CRUZ ARMO AYER SU PROPIA CAMPAÑA AL PRESUMIR ACCIONES DE SU MANDATO EN UN CENTRO DE DISTRIBUCIÓN DE UNA CADENA DE SUPERMERCADOS.

Tapiza polaca calles regias

JOSÉ GARCÍA
Y DANIEL REYES

La ciudad amaneció ayer respirando campañas políticas.

El ambiente electoral comenzó a sentirse con la instalación de la publicidad de los candidatos, además del reparto de propaganda en pegotes y camisetas principalmente del PAN y la Alianza por tu Seguridad -que encabeza el PRI, en diversos cruces viales del área metropolitana.

Con el arranque oficial de las campañas -que durarán tres meses-, los abanderados tuvieron la autorización para comenzar a promoverse abiertamente.

La Avenida Gonzalitos fue una de las más solicitadas por los candidatos para promoverse con anuncios panorámicos de abanderados a la Gubernatura y a Diputaciones locales.

Algo semejante ocurrió en la Avenida Constitución, junto a la cual se encuentra el comité de campaña de Ivonne Álvarez, candidata de la coalición Alianza por tu Seguridad, que encabeza el PRI.

El edificio del comité, que an-

teriormente era ocupado por la Contraloría estatal, fue cubierto con anuncios gigantes en el frente y uno de los costados. Dos de las megamantas tienen el rostro de la candidata, y el tercero una fotografía de esta con un grupo de personas.

Aunque el Reglamento de Anuncios de Monterrey establece que los anuncios en edificios no pueden exceder el 30 por ciento de la fachada, la regulación no aplica a propaganda política ni electoral.

Otras avenidas con panorámicos de candidatos son Morones Prieto y Garza Sada.

También, desde las 7:00 horas, hubo reparto de propaganda en cruces con gran afluencia vehicular.

Abanderados priistas repartieron pegotes y camisetas en el cruce de Lázaro Cárdenas y Juárez, en Guadalupe, así como en Padre Mier y Zaragoza, en Monterrey; mientras que el PAN hizo lo propio en la Avenida Garza, en la zona Tec.

La publicidad política irá aumentando en los próximos días.



Jóvenes reparten propaganda de Ivonne Álvarez en Zuazua y Padre Mier.



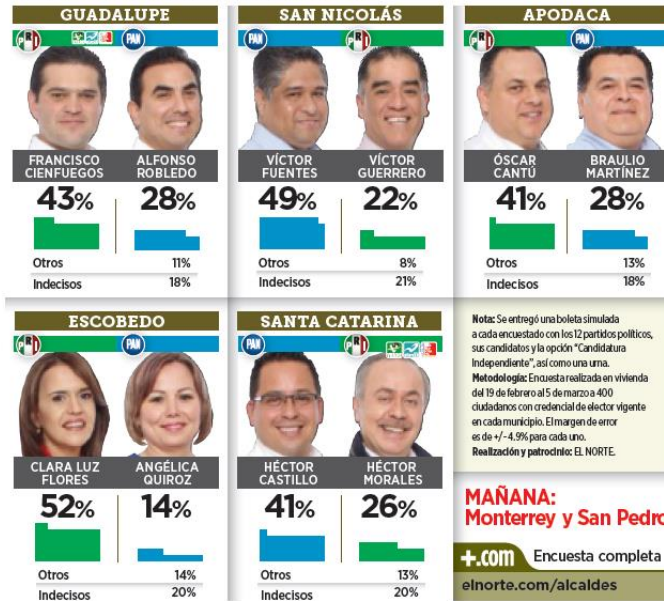
Panorámicos de Felipe de Jesús ya se ven en las principales avenidas.

VOTO 2015 ALCALDÍAS METROPOLITANAS

Aventajan PRI y PAN en donde gobiernan

Al inicio de las campañas electorales por las Alcaldías, el PRI y el PAN arrancan con amplia ventaja en estos municipios, que actualmente gobiernan, revela una encuesta de EL NORTE.

Si hoy se eligiera Alcalde, ¿por cuál partido votaría?



Nota: Se entregó una boleta simulada a cada encuestado con los 12 partidos políticos, sus candidatos y la opción "Candidatura Independiente", así como una urna.
Metodología: Encuesta realizada en vivienda del 19 de febrero al 5 de marzo a 400 ciudadanos con credencial de elector vigente en cada municipio. El margen de error es de +/- 4.5% para cada uno.
Realización y patrocinio: EL NORTE.

MAÑANA:
Monterrey y San Pedro

+ .com Encuesta completa
elnorte.com/alcaldes

ciudad

Propone Ivonne coordinación única

Proyecta Álvarez que autoridades trabajen en conjunto para combatir la delincuencia

JOSÉ GARCÍA

Una coordinación única en materia de seguridad, que permita desarrollar la misma estrategia entre las autoridades estatales y municipales, es lo que propuso ayer Ivonne Álvarez para combatir a la delincuencia en la entidad.

Cuestionada sobre si implementará una Policía Única a nivel estatal, la candidata a la Gubernatura por la coalición Alianza por tu Seguridad respondió que el proyecto es la coordinación.



Ivonne Álvarez convivió con habitantes de la Col. Lomas de La Fama, en Santa Catarina.

"Vamos a promover una coordinación única", señaló, "para que cada policía municipal pueda tener una absoluta coordinación con la Fuerza Civil o la Secretaría de Seguridad Pública del Estado.

"Pero, además, que exista una sola estrategia en el tema de seguridad. No podemos vernos con que a un municipio no le duele lo que le pase a otro; al contrario, tenemos que trabajar juntos, pero con una coordinación única".

El objetivo es que no vuelva a asentarse la delincuencia organizada en Nuevo León, enfatizó.

La abanderada recibió un reconocimiento de asociaciones de abogados de la entidad, por su labor como presidenta municipal de Guadalupe.

Ante los abogados, Álvarez admitió que la corrupción es uno de los problemas que más afectan al país, por lo que se comprometió a combatir este flagelo.

"Hoy el tema más fuerte en el país y a nivel mundial es la corrupción", reconoció, "y nosotros tenemos que ir en contra de ella".

Apapachan a Felipe panistas de San Nico

DANIEL REYES

La estructura panista de San Nicolás ofreció ayer apoyar a nivel estatal al candidato a la Gubernatura, Felipe de Jesús Cantú.

El abanderado blanquiazul tomó protesta a un grupo de 170 representantes generales o "RGs", quienes se encargan de operar la campaña y el día de la elección, y que además capacitarán a militantes de otros municipios para replicar su modelo de trabajo.

"El mejor ejemplo que yo he recibido de buen gobierno y de desarrollo organizacional panista está aquí", dijo Cantú, quien despuntó en la contienda interna y ganó la candidatura de su partido tras amarrar el apoyo del llamado

Grupo San Nicolás.


"Gracias por enseñarme un camino que hoy estoy siguiendo y que nos va a permitir llevar la bandera del PAN al Palacio de Gobierno y decir que construiremos un mejor Nuevo León, de buen gobierno".

San Nicolás es gobernado por el PAN desde hace 23 años y en las últimas elecciones ha obtenido amplios triunfos que lo mantienen como el bastión blanquiazul en Nuevo León.

El candidato a la Alcaldía, Víctor Fuentes, dijo que la principal tarea de la estructura es organizar el día de la elección.

DA ADELANTO DE SUS BIENES

Aunque insistió en que durante la campaña hará una presentación for-



Felipe de Jesús Cantú convivió con vecinos de la Col. Valle de las Flores, en San Nicolás.

mal de sus bienes, el candidato del PAN a la Gubernatura adelantó que posee una casa en la Colonia Cortijo del Río, una oficina en la Avenida Las Torres y tres vehículos.

"Yo voy a presentar en su momento tanto mi declaración patrimonial como mi declaración de impuestos para que la gente sepa de qué vivo, que no vivo del aire, pero tampoco vivo del erario público", expresó.

PROMETE MICROCRÉDITOS PARA MUJERES

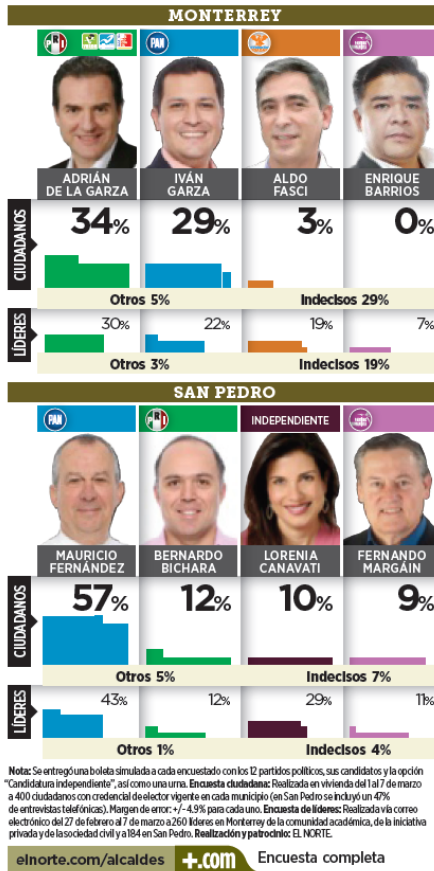
PARA APOYAR PROYECTOS PRODUCTIVOS DE MUJERES Y FOMENTAR EL AUTOEMPLEO, FRANCISCO CIENFUEGOS, CANDIDATO A LA ALCALDÍA DE GUADALUPE POR LA COALICIÓN ALIANZA POR TU SEGURIDAD, PROMETIÓ AVER CREAR UN PROGRAMA DE REPARTO DE MICROCRÉDITOS DE ENTRE 4 MIL Y 40 MIL PESOS.

VOTO 2015 ALCALDÍAS METROPOLITANAS

Lleva PRI ventaja leve en Monterrey y en San Pedro domina Mauricio

El priista Adrián de la Garza inicia con ventaja de 5 puntos sobre el panista Iván Garza en Monterrey. En San Pedro, el panista Mauricio Fernández aventaja -por mucho- a sus contrincantes, en pelea con escasos indecisos, revela una encuesta de EL NORTE.

Si hoy se eligiera Alcalde, ¿por qué candidato votaría?



Liga de internet de la encuesta publicada el 7 y 8 de marzo de 2015 en www.elnorte.com
http://gruporeforma.elnorte.com/interactivo/monterrey/encuesta_candidatos_090315/

ALCALDES ALCALDES MONTERREY Y SAN PEDRO

VOTO  2015


Aventajan PRI y PAN en donde gobiernan

Al inicio de las campañas electorales por las Alcaldías, el PRI y el PAN arrancan con amplia ventaja en estos municipios, que actualmente gobiernan, revela una encuesta de EL NORTE.

GUADALUPE SAN NICOLÁS APODACA ESCOBEDO SANTA CATARINA

GUADALUPE

Si hoy se eligiera Alcalde, ¿por qué candidato votaría?



¿Cuál es su opinión sobre...?

	Muy buena / Buena	Regular	Muy mala / mala	Sin opinión	No lo conoce
Francisco Cienfuegos / PRI-PVEM-NA-Demócrata	33%	15%	7%	7%	38%
Alfonso Robledo / PAN	27%	12%	4%	4%	53%
Genaro Alanís de la Fuente / Independiente	5%	8%	3%	2%	82%

De entre el candidato del PAN y del PRI, ¿por quién nunca votaría para Alcalde?



¿Qué partido o candidato independiente ganará la elección de Alcalde?

PRI	PAN	Otros	Independiente	No sabe / No contestó
47%	22%	2%	4%	25%

SAN NICOLÁS

Si hoy se eligiera Alcalde, ¿por qué candidato votaría?



OTROS	
PRD	3%
PT	1%
PVEM	1%
Movimiento Ciudadano	0%
Nueva Alianza	0%
Partido Demócrata	0%
Cruzada Ciudadana	0%
Morena	2%
Humanista	1%
Indecisos	21%

¿Cuál es su opinión sobre...?

	Muy buena / Buena	Regular	Muy mala / mala	Sin opinión	No lo conoce
Víctor Fuentes / PAN	33%	12%	6%	4%	46%
Víctor Guerrero / PRI	11%	11%	6%	4%	68%

De entre el candidato del PAN y del PRI, ¿por quién nunca votaría para Alcalde?

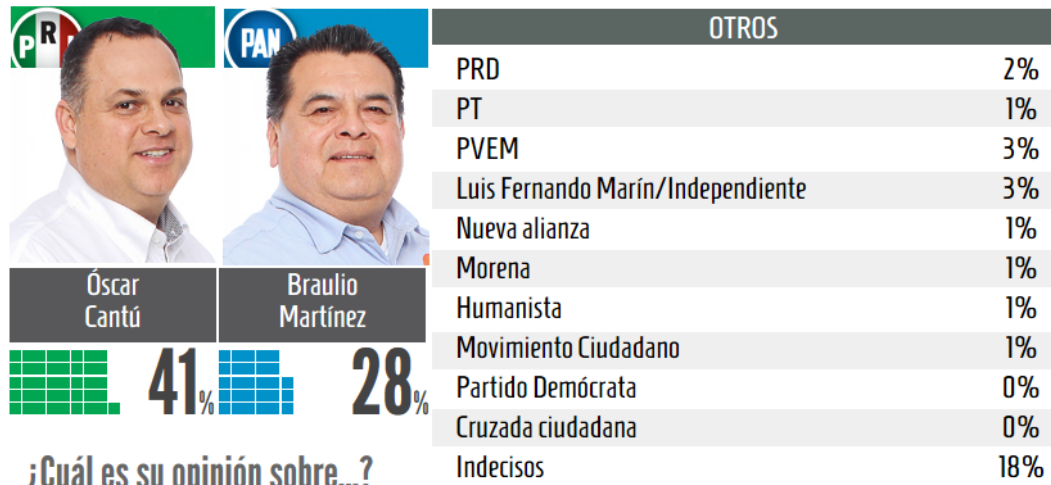


¿Qué partido ganará la elección de Alcalde?

PAN	PRI	Otros	No sabe / No contestó
73%	13%	2%	12%

APODACA

Si hoy se eligiera Alcalde, ¿por qué candidato votaría?



¿Cuál es su opinión sobre...?

	Muy buena / Buena	Regular	Muy mala / mala	Sin opinión	No lo conoce
Braulio Martínez/PAN	20%	10%	3%	4%	63%
Luis Fernando Marín/Independiente	11%	8%	3%	2%	76%
Óscar Cantú /PRI	17%	10%	3%	4%	66%

De entre el candidato del PAN y del PRI, ¿por quién nunca votaría para Alcalde?



¿Qué partido o candidato independiente ganará la elección de Alcalde?

PRI	PAN	Otros	Independiente	No sabe / No contestó
49%	21%	1%	2%	27%

ESCOBEDO

Si hoy se eligiera Alcalde, ¿por qué candidato votaría?



OTROS	
PRD	2%
PT	1%
PVEM	2%
Movimiento Ciudadano	1%
Nueva Alianza	0%
Morena	1%
Humanista	1%
Gabriel Eduardo Almaguer / Independiente	6%
Partido Demócrata	0%
Indecisos	20%

¿Cuál es su opinión sobre...?

	Muy buena / Buena	Regular	Muy mala / mala	Sin opinión	No lo conoce
Clara Luz Flores / PRI	66%	16%	11%	1%	6%
Angélica Quiroz / PAN	12%	6%	3%	2%	77%
Gabriel Eduardo Almaguer / Independiente	9%	5%	2%	2%	82%

De entre el candidato del PAN y del PRI, ¿por quién nunca votaría para Alcalde?

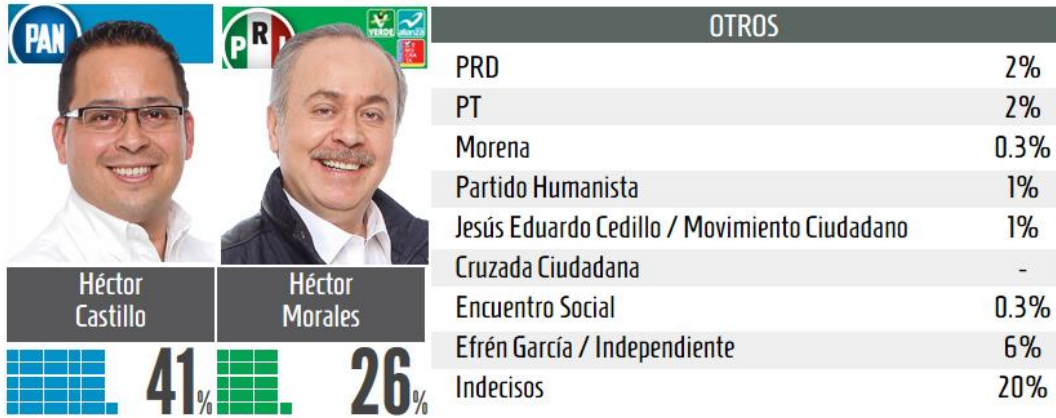


¿Qué partido o candidato independiente ganará la elección de Alcalde?

PRI	PAN	Otros	Independiente	No sabe / No contestó
66%	12%	1%	3%	18%

SANTA CATARINA

Si hoy se eligiera Alcalde, ¿por qué candidato votaría?



¿Cuál es su opinión sobre...?

	Muy buena / Buena	Regular	Muy mala / mala	Sin opinión	No lo conoce
Héctor Castillo / PAN	18%	7%	5%	2%	68%
Efrén García Rodríguez / Independiente	14%	7%	4%	2%	73%
Héctor Morales / PRI-PVEM-NA-Demócrata	12%	8%	4%	2%	74%
Jesús Eduardo Cedillo / MC	10%	6%	5%	4%	75%

De entre el candidato del PAN y del PRI, ¿por quién nunca votaría para Alcalde?



¿Qué partido o candidato independiente ganará la elección de Alcalde?

PAN	PRI	Otros	Independiente	No sabe / No contestó
48%	22%	1%	3%	26%

Metodología:

Encuesta ciudadana realizada en vivienda del 19 de febrero al 4 de marzo de 2015 a 400 ciudadanos con credencial de elector vigente en 40 puntos de cada uno de los siguientes municipios: Guadalupe, San Nicolás, Santa Catarina, Apodaca y Escobedo. Se usó un muestreo aleatorio sistemático del total de secciones electorales y lista nominal del INE. Las secciones electorales se estratificaron de acuerdo al tamaño de la lista nominal del Distrito Federal al que pertenecen. Las entrevistas se aplicaron en vivienda y éstas se seleccionaron sistemáticamente en cada sección electoral incluida en la muestra. Para la pregunta de intención de voto se entregó una boleta simulada a cada encuestado, con los 12 partidos y los nombres de los candidatos designados hasta el 19 de febrero, y la opción "Candidatura Independiente" y una urna. El margen de error es de +/- 4.9% para cada municipio con un nivel de confianza de 95%.

La tasa general de rechazo a las entrevistas fue de 33.6% para Guadalupe, 37.5% para San Nicolás, 27.7% para Santa Catarina, 38.8% para Apodaca y 29.6% para Escobedo. Durante el levantamiento 1,000 personas declinaron participar en la encuesta y 17 suspendieron la entrevista. En el levantamiento participaron 32 encuestadores y 8 supervisores. Encuesta patrocinada y realizada por EL NORTE.

Lineamientos INE: "Estos resultados sólo tienen validez para expresar las preferencias electorales de los electores entrevistados en las fechas indicadas del estudio."

Coordinación general: María Antonia Mancillas
Diseño de muestra: Óscar Martínez

Coordinación de campo: Mireya Guzmán, Idalia Acosta, Victoria Silva y Humberto Martínez

Captura: Myriam Valdez, Andrés Méndez, Isaac González y Spencer Ramos.

Supervisores: Idalia Acosta, Victoria Silva, Humberto Martínez, Andrés Méndez, Yadira Morales, Anahí Vázquez, Jacinto Núñez y Janeth Esquivel.

Encuestadores: Alejandra Sáenz, Carla Gutiérrez, Consuelo Suárez, Ernesto Contreras, Jesús Coronado, Jorge de los Santos, Lorena Pérez, Laura Gutiérrez, Rafael Pérez, Spencer Ramos, Víctor Mendoza, Dither Fuentes, Bárbara Bonilla, Édgar Trejo, Isaac González, Laura Flores, Nancy Hernández, Angie Leal, Hermilo Díaz, Omar Flores, Diana Bernal, Esmeralda Alvarado, Rubí Barrios, Martín Trejo, Mauricio González, Jorge Lagunes, Ángel Calvillo, Isis Torres, Brenda Almaguer, Juan Claudio, Antonio Torres y Blanca Córdova.

Realización: Departamento de Opinión Pública
Patrocinio: EL NORTE

Comentarios: opinion publica@elnorte.com o al tel. 8150-8111

GRUPO REFORMA

derechos reservados

Producción:

Edición:
- Staff

Diseño:
- Staff

Derechos Reservados 2015.



Lleva PRI ventaja leve en Monterrey y en San Pedro domina Mauricio

El priista Adrián de la Garza inicia con ventaja de 5 puntos sobre el panista Iván Garza en Monterrey.

En San Pedro, el panista Mauricio Fernández aventaja –por mucho– a sus contrincantes, en pelea con escasos indecisos, revela una encuesta de EL NORTE.

MONTERREY

SAN PEDRO

MONTERREY

Si hoy se eligiera Alcalde, ¿por qué candidato votaría?



Adrián
de la Garza



Iván
Garza



Aldo
Fasci

CIUDADANOS



34%



29%



3%

LÍDERES



30%



22%



19%

OTROS	Ciudadanos	Líderes
PT	3%	-
Morena	1%	2%
PRD	1%	0%
Enrique Barrios/ Partido Humanista	0%	7%
Cruzada Ciudadana	0%	-
Encuentro Social	0%	1%
Indecisos	29%	19%

¿Cuál es su opinión sobre...?

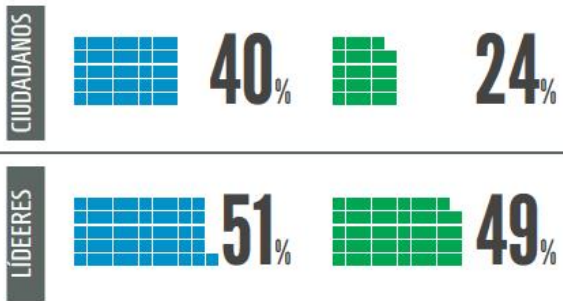
CIUDADANOS

	Muy buena / Buena	Regular	Muy mala / mala	Sin opinión	No lo conoce
Aldo Fasci /MC	41%	21%	11%	4%	23%
Adrián de la Garza /PRI-PVEM-NA-Demócrata	35%	16%	7%	6%	36%
Enrique Barrios /Partido Humanista	14%	16%	9%	6%	55%
Iván Garza / PAN	13%	11%	6%	4%	66%

LÍDERES

	Muy buena / Buena	Muy mala / mala	No lo conoce
Adrián de la Garza /PRI-PVEM-NA-Demócrata	54%	36%	10%
Aldo Fasci /MC	49%	48%	3%
Enrique Barrios / Partido Humanista	30%	44%	26%
Iván Garza / PAN	25%	24%	51%

De entre el candidato del PAN y del PRI, ¿por quién nunca votaría para Alcalde?



OTROS	Ciudadanos	Líderes
Ninguno de los dos	16%	-
No sabe / No contestó	20%	-

SAN PEDRO

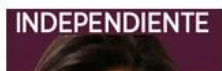
Si hoy se eligiera Alcalde, ¿por qué candidato votaría?



Mauricio Fernández



Bernardo Bichara



Lorenia Canavati



Fernando Margáin

CIUDADANOS



12%



10%



9%

LÍDERES



12%



29%



11%

OTROS	Ciudadanos	Líderes
PT	1%	-
PVEM	1%	-
PRD	1%	-
Movimiento Ciudadano	1%	-
Rolando Sanmiguel Garza / Morena	1%	1%
Partido Cruzada Ciudadana	0%	-
Encuentro Social	0%	-
Indecisos	7%	4%

¿Cuál es su opinión sobre...?

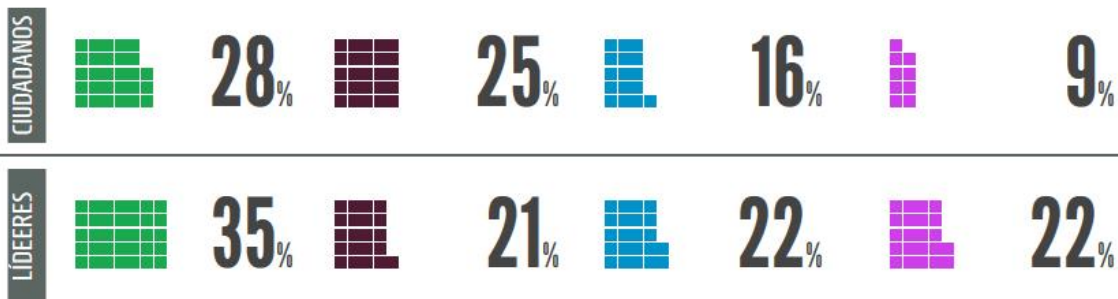
CIUDADANOS

	Muy buena / Buena	Regular	Muy mala / mala	Sin opinión	No lo conoce
Mauricio Fernández / PAN	67%	14%	14%	2%	3%
Fernando Margáin / Partido Humanista	63%	13%	11%	3%	10%
Lorenia Canavati / Independiente	24%	9%	7%	4%	56%
Bernardo Bichara / PRI	22%	8%	5%	4%	61%
Rolando Sanmiguel Garza / Morena	5%	5%	3%	3%	84%

LÍDERES

	Muy buena / Buena	Muy mala / mala	No lo conoce
Mauricio Fernández / PAN	63%	36%	1%
Lorenia Canavati / Independiente	57%	12%	31%
Fernando Margáin / Partido Humanista	55%	44%	1%
Bernardo Bichara / PRI	42%	33%	25%
Rolando Sanmiguel Garza / Morena	8%	7%	85%

De los siguientes candidatos, ¿por quién nunca votaría para Alcalde de San Pedro?



OTROS	Ciudadanos	Líderes
Ninguno de los cuatro	2%	-
No sabe / No contestó	20%	-

Metodología:

Realizada en vivienda del 1 al 7 de marzo de 2015 a 400 ciudadanos con credencial de elector vigente en Monterrey y en San Pedro. (En San Pedro se incluyó un 47% de entrevistas telefónicas en áreas de nivel socioeconómico alto), en 40 puntos muestrales en cada uno de los dos municipios. Se usó un muestreo aleatorio sistemático del total de secciones electorales y lista nominal del INE. Las secciones electorales se estratificaron de acuerdo al tamaño de la lista nominal del Distrito Federal al que pertenecen. Las entrevistas se aplicaron en vivienda y éstas se seleccionaron sistemáticamente en cada sección electoral incluida en la muestra. Para la pregunta de intención de voto se entregó una boleta simulada a cada encuestado, con los 12 partidos y los nombres de los candidatos designados hasta el 4 de marzo, y la opción "Candidatura Independiente", y una urna.

El margen de error es de +/- 4.9% para cada municipio con un nivel de confianza de 95%.

La tasa general de rechazo a las entrevistas fue de 26.7% para Monterrey y 55.8% para San Pedro. Durante el levantamiento 642 personas declinaron participar en la encuesta y 9 suspendieron la entrevista. En el levantamiento participaron 32 encuestadores y 8 supervisores.

Encuesta patrocinada y realizada por EL NORTE.

Lineamientos INE: "Estos resultados sólo tienen validez para expresar las preferencias electorales de los electores entrevistados en las fechas indicadas del estudio."

Encuesta a líderes: Realizada vía correo electrónico del 27 de febrero al 7 de marzo de 2015 a 260 líderes de la comunidad académica, de la iniciativa privada y de la sociedad civil en Monterrey, y 184 en San Pedro.

Coordinación general:

María Antonia Mancillas

Diseño de muestra:

Óscar Martínez

Coordinación de campo:

Mireya Guzmán, Idalia Acosta, Victoria Silva y Humberto Martínez

Captura:

Myriam Valdez, Andrés Méndez, Isaac González y Spencer Ramos.

Supervisores:

Idalia Acosta, Victoria Silva, Humberto Martínez, Andrés Méndez, Yadira Morales, Anahí Vázquez, Jacinto Núñez y Janeth Esquivel.

Encuestadores:

Alejandra Sáenz, Carla Gutiérrez, Consuelo Suárez, Ernesto Contreras, Jesús Coronado, Jorge de los Santos, Lorena Pérez, Laura Gutiérrez, Rafael Pérez, Spencer Ramos, Víctor Mendoza, Dither Fuentes, Bárbara Bonilla, Édgar Trejo, Isaac González, Laura Flores, Nancy Hernández, Angie Leal, Hermilo Díaz, Omar Flores, Diana Bernal, Esmeralda Alvarado, Rubí Barrios, Martín Trejo, Mauricio González, Jorge Lagunes, Ángel Calvillo, Isis Torres, Brenda Almaguer, Juan Claudio, Antonio Torres y Blanca Córdova.

Realización:

Departamento de Opinión Pública

Patrocinio:

EL NORTE

Comentarios:

opinion.publica@elnorte.com o al tel. 8150-8111

GRUPO REFORMA

derechos reservados

Producción:

Edición:
- Staff

Diseño:

- Staff

Derechos Reservados 2015.