



# Nuevo León

# Estudio de Opinión Pública

Resumen de Resultados

Febrero de 2015



## FICHA TÉCNICA

### Tipo de estudio

❖ Cuantitativo en vivienda

### Levantamiento

❖ Del 18 al 21 de febrero de 2015

### Universo de análisis

❖ Personas mayores de 18 años con credencial de elector del Estado de Nuevo León

### Detalle de planteamiento metodológico

- ❖ Se llevó a cabo una encuesta estatal considerando 6,000 entrevistas (500 en cada uno de los 12 Distritos Federales de la entidad).
- ❖ Las personas a entrevistar se seleccionaron de la siguiente manera:
  - ❖ Se clasificaron las secciones en siete estratos, de acuerdo al tipo de competencia electoral registrada en cada sección.
  - ❖ A cada estrato se le asignaron tantas entrevistas como las resultantes de multiplicar 6,000 por la proporción de electores que le corresponden.
  - ❖ En cada estrato se seleccionaron de manera aleatoria tantas secciones como el resultado de dividir el número de entrevistas que le fueron asignados entre diez, ponderando después por la lista nominal de cada sección. Al interior de cada sección se seleccionaron al azar dos manzanas.
  - ❖ En cada manzana seleccionada se llevó a cabo una selección sistemática de viviendas con arranque aleatorio. Se entrevistó a la persona que acudió a abrir la puerta, siempre y cuando tuviera credencial de elector domiciliada en el municipio donde se hacía la entrevista.

### Resultados para











❖ Con un 95% de confianza, el error estadístico esperado para el Estado de Nuevo León es de +/-1.3%.



# RESULTADOS DE LA INVESTIGACIÓN



El estudio, para conocer la preferencia electoral de los entrevistados, incluyó **CUATRO** preguntas (*% de Electores*)

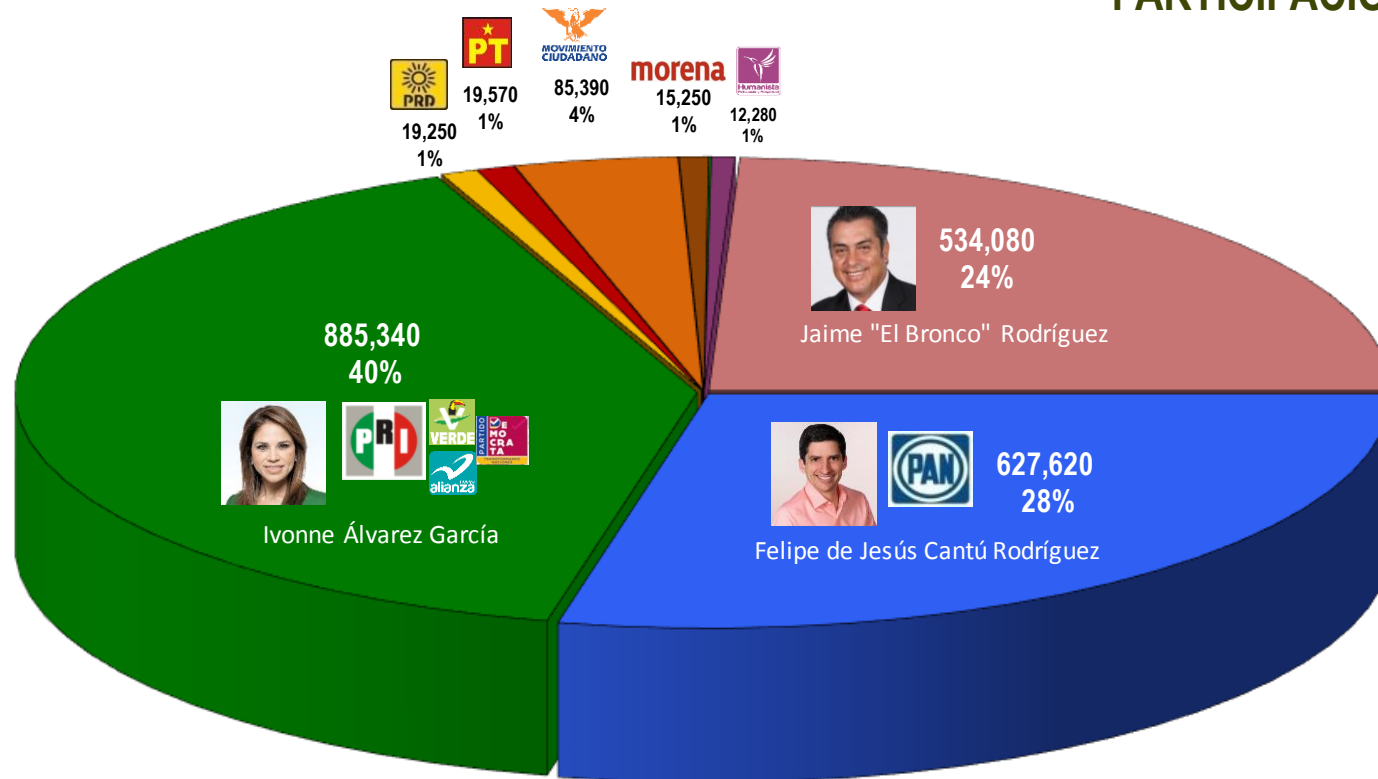
NUEVO LEÓN													Indep. / Jaime "El Bronco" R.
Se identifican con	40%	26%	2%	1%	2%	1%	1%	0%	0%	1%	0%	0%	9%
Votarían por	37%	21%	1%	1%	3%	3%	1%	0%	0%	1%	0%	0%	19%
Están seguros de votar	71%												
Saben que hay elecciones en junio de 2015	72%												

# ESCENARIO ELECTORAL GOBERNADOR









Tomando en cuenta lo anterior, se calcula el escenario electoral más probable si la elección fuera **EN ESTE MOMENTO.**

**PARTICIPACIÓN: 62%**





Calificación del trabajo	Presidente Enrique Peña Nieto	Gobernador Rodrigo Medina	Presidente Municipal*
Calificaciones de 0	8%	6%	9%
Calificaciones de 1 a 5	21%	19%	20%
Calificaciones de 6 y 7	22%	22%	23%
Calificaciones de 8 y 9	32%	36%	32%
Calificaciones de 10	13%	14%	11%
Promedio	6.5	6.8	6.4

NUEVO LEÓN	Lo conoce	Calificación cuantitativa	Mejor Gobernador	Peor Gobernador	Balance
 Ivonne Álvarez García	93%	7.1	36%	17%	19%
 Felipe de Jesús Cantú Rodríguez	82%	7.0	22%	11%	11%
 Fernando Elizondo Barragán	74%	6.8	6%	11%	-5%
 Jaime "El Bronco" Rodríguez	67%	7.8	25%	6%	19%
 Jesús María Elizondo González	65%	6.0	0%	14%	-14%
 Rogelio González Ramírez	30%	5.9	1%	10%	-9%



¿Quién de los candidatos a Gobernador tiene más capacidad para?

NUEVO LEÓN	Ivonne Álvarez García	Felipe de Jesús Cantú Rodríguez	Fernando Elizondo Barragán	Rogelio González Ramírez	Jesús María Elizondo González	Jaime "El Bronco" Rodríguez
Resolver el problema de corrupción	28%	18%	7%	1%	1%	27%
Mejorar los servicios de salud	39%	19%	7%	1%	1%	15%
Resolver el problema del desempleo	35%	20%	8%	2%	1%	16%
Mejorar la educación	37%	19%	9%	1%	1%	14%
Resolver el tema de la pobreza	33%	16%	6%	2%	1%	20%
Resolver el problema del narcotráfico	22%	16%	5%	1%	1%	30%
Resolver en general los problemas de inseguridad	26%	17%	5%	1%	1%	29%
Resolver los problemas económicos de Nuevo León	33%	20%	8%	1%	1%	17%





¿A usted cuál le parece que es la mejor campaña, la que está ofreciendo las mejores cosas?

Ivonne Álvarez García	37%
Felipe de Jesús Cantú Rodríguez	17%
Fernando Elizondo Barragán	2%
Jaime "El Bronco" Rodríguez	13%
Jesús María Elizondo González	0%
Rogelio González Ramírez	1%
Todas	2%
Ninguna	11%
No sabe	17%















¿Usted conoce personalmente o ha tenido comunicación con algún, candidato del (...) o con alguien de su campaña?\*

NUEVO LEÓN	Sí	No	No sabe
¿Usted personalmente conoce o ha tenido comunicación con el candidato del PAN, o con alguien de su campaña o no?	11%	88%	0%
Y hablando de la candidata del PRI, ¿usted la conoce personalmente o ha tenido comunicación con alguien de su campaña o no?	16%	84%	0%
¿Y usted conoce personalmente o ha tenido comunicación con algún candidato independiente, o con alguien de su campaña?	8%	92%	0%

# REDES DE PROMOCIÓN



Por favor dígame cuál o cuáles de estos partidos o candidatos:

NUEVO LEÓN													Indep. / Jaime "El Bronco" R.
Le han llamado por teléfono	7%	9%	1%	1%	3%	0%	0%	0%	0%	0%	0%	0%	1%
Lo han visitado personalmente	6%	6%	1%	0%	0%	0%	0%	0%	0%	0%	0%	0%	3%
Le han enviado cartas personalizadas	8%	7%	0%	0%	1%	0%	0%	0%	0%	0%	0%	0%	0%
Lo han invitado a reuniones para hablar de sus propuestas de campaña	8%	6%	1%	1%	0%	0%	0%	0%	0%	0%	0%	0%	1%
Han venido con obsequios	4%	4%	0%	0%	0%	0%	0%	0%	0%	0%	0%	0%	0%
Han puesto módulos promocionando sus ofertas, cerca de aquí donde usted vive	5%	4%	0%	0%	0%	0%	0%	0%	0%	0%	0%	0%	1%
Lo han invitado para ser su representante de casilla en las próximas elecciones	3%	2%	0%	0%	0%	0%	0%	0%	0%	0%	0%	0%	0%



# Nuevo León

# Estudio de Opinión Pública

Resumen de Resultados

Febrero de 2015

Sección

Supervisor    Encuestador   -

Hora de Inicio   hrs :   min Base   Clave

Buenos días / tardes. Mi nombre es: (decir el nombre y mostrar identificación). Estamos haciendo un estudio para conocer la opinión de los habitantes de este municipio (entregar la carta). En esta carta se le explica el propósito del estudio ¿Me permite hacerle unas preguntas? Sólo será cuestión de unos minutos.

Veces que fue rechazado el cuestionario	<input type="text"/> 1	<input type="text"/> 2	<input type="text"/> 3	<input type="text"/> 4	<input type="text"/> 5	<input type="text"/> 6	<input type="text"/> 7	<input type="text"/> 8	<input type="text"/> 9	<input type="text"/> 10	<input type="text"/> 11	<input type="text"/> 12	<input type="text"/> 13	<input type="text"/> 14	<input type="text"/> 15
Casas en las que no abrieron la puerta	<input type="text"/> 1	<input type="text"/> 2	<input type="text"/> 3	<input type="text"/> 4	<input type="text"/> 5	<input type="text"/> 6	<input type="text"/> 7	<input type="text"/> 8	<input type="text"/> 9	<input type="text"/> 10	<input type="text"/> 11	<input type="text"/> 12	<input type="text"/> 13	<input type="text"/> 14	<input type="text"/> 15

1 ¿Su credencial de elector es de este municipio o no?

1 Sí es del municipio       2 No tiene credencial (Suspender entrevista)       3 NO es del municipio (Suspender entrevista)

99 No sabe (Suspender entrevista)       200 No contestó (Suspender entrevista)

2 ¿Qué edad tiene?

1 18-25       2 26-30       3 31-40       4 41-50       5 51-60       6 Más de 60

99 No sabe       200 No contestó

3 ¿En dónde trabaja o a qué se dedica?

1 Sector Público o Gobierno       2 Empresario       3 Empleado de la IP (trabaja en una empresa)

4 Trabaja por su cuenta       5 Profesor o maestro       6 Obrero

7 Trabajador del campo       8 Pensionado o jubilado       9 Hogar (ama de casa)

10 Estudiante       11 Trabajador(a) doméstico(a)       12 Desempleado

13 Otro       200 No contestó

4 ¿Hasta qué año estudió? (Si dice "ninguno", preguntarle si sabe leer y escribir. Si NO sabe, leer las tarjetas junto con el encuestado)

1 Ninguno (sí sabe leer)       2 Ninguno (no sabe leer)       3 Primaria

4 Secundaria       5 Carrera técnica       6 Preparatoria / CCH / Vocacional

7 Normal       8 Universidad       9 Posgrado       200 No contestó

Le voy a entregar un juego de tarjetas que se van a utilizar para hacer más rápida la entrevista.  
 (Entregar juego de tarjetas)

5 De las opciones que están en la tarjeta **PARTIDOS POLÍTICOS**, por favor dígame el número que tiene el partido o candidato con el que usted se **identifica más**.

10 PAN       11 PRI       12 PRD       13 PT       14 PVEM       15 MOV. CIUD.

17 PANAL       18 CRUZ. CIUD.       19 DEMÓCRATA       20 MORENA       21 ENC. SOC.       22 HUMANISTA

23 Indep. / Jaime "El Bronco" R.       95 Es secreto       97 Cualquiera       98 Ninguno       99 No sabe       200 No contestó

6 Si pudiera calificar el trabajo del Presidente Enrique Peña Nieto, del 0 al 10 como en la escuela, ¿qué calificación le daría?

      98 Ninguna       99 No sabe       200 No contestó

7 ¿Y si pudiera calificar el trabajo del Gobernador Rodrigo Medina, del 0 al 10 como en la escuela, qué calificación le daría?

      98 Ninguna       99 No sabe       200 No contestó

8 ¿Me puede decir cuándo son las próximas elecciones aquí en Nuevo León?

1 El 07 de junio       2 Este año       3 Otra fecha       99 No sabe       200 No contestó

9 Ahora le voy a leer los nombres de algunos **candidatos** para las próximas elecciones. Para cada uno por favor dígame del 0 al 10, ¿qué opinión tiene usted de esas personas?, donde 0 sería que tiene una pésima opinión y 10 que su opinión es excelente. **SI NO CONOCE A ALGUNO, POR FAVOR TAMBIÉN DÍGAMELO.** (LEER DE ARRIBA PARA ABAJO Y DE ABAJO PARA ARRIBA)

Personaje	Calificación	No lo conoce	Ninguna	No sabe	No contestó
¿Qué calificación le daría a <b>Fernando Elizondo Barragán</b> ?		96	98	99	200
¿A <b>Rogelio González Ramírez</b> ?		96	98	99	200
¿Y a <b>Jaime "El Bronco" Rodríguez</b> ?		96	98	99	200
¿Qué calificación le daría a <b>Ivonne Álvarez García</b> ?		96	98	99	200
¿A <b>Jesús María Elizondo</b> ?		96	98	99	200
¿Y a <b>Felipe de Jesús Cantú</b> ?		96	98	99	200

10 En junio de este año va a haber elecciones aquí en **Nuevo León**. ¿Qué tan **seguro** es que usted **vaya a votar** ese día: 1. Está completamente **seguro de que va a votar**; 2. Es **probable** que vaya a votar, pero **no está seguro**; ó 3. De plano **no va a votar**?

1 Completamente seguro de votar       2 Probable que vaya a votar, pero no está seguro  
 3 De plano NO va a votar       99 No sabe       200 No contestó

11 Además de los anuncios en radio y televisión, es común que en las campañas los partidos políticos o los candidatos **entren en contacto directo con los electores**. Le voy a mencionar algunas formas de contacto, y de las opciones que están en la misma tarjeta **PARTIDOS POLÍTICOS**, por favor dígame **cuál o cuáles de estos partidos o candidatos**:

Pregunta	Opción 1	Opción 2	Opción 3	Todos	Ninguno	No sabe	No contestó
1. Le han llamado por <b>teléfono</b>				97	98	99	200
2. Lo han <b>visitado personalmente</b>				97	98	99	200
3. Le han enviado <b>cartas personalizadas</b>				97	98	99	200
4. Lo han invitado a <b>reuniones</b> para hablar de sus propuestas de campaña				97	98	99	200
5. Han venido con <b>obsequios</b>				97	98	99	200
6. Han puesto <b>módulos promocionando sus ofertas</b> , cerca de aquí donde usted vive				97	98	99	200
7. Lo han invitado para <b>ser su representante de casilla</b> en las próximas elecciones				97	98	99	200

12 ¿Usted **conoce personalmente o ha tenido comunicación con algún candidato del PAN**, o con alguien de su campaña?

1 Sí       2 No       99 No sabe / No recuerda       200 No contestó

13 Y hablando de los **candidatos del PRI**, ¿usted **conoce personalmente a alguno o ha tenido comunicación** con alguien de su campaña?

1 Sí       2 No       99 No sabe / No recuerda       200 No contestó

14 ¿Y usted **conoce personalmente o ha tenido comunicación con algún candidato independiente**, o con alguien de su campaña?

1 Sí       2 No       99 No sabe / No recuerda       200 No contestó

15 Si este domingo hubiera elecciones para Gobernador, ¿usted por cuál **partido o candidato votaría**? Las opciones están en la siguiente tarjeta **VOTA GOBERNADOR**.

10 PAN     11 PRI     12 PRD     13 PT     14 PVEM     15 MOV. CIUD.     17 PANAL     18 CRUZ. CIUD.  
 19 DEMÓCRATA     20 MORENA     21 ENC. SOC.     22 HUMANISTA     23 Indep. / Jaime "El Bronco" R.  
 93 No iría a votar     94 Anularía su voto     95 Es secreto     97 Cualquiera     98 Ninguno     99 No sabe     200 No contestó

**16** En su opinión, ¿quién de los candidatos que aparecen en la siguiente tarjeta **CANDIDATOS GOBERNADOR** piensa usted que **tiene más capacidad** para?

Pregunta	Candidato	Cualquiera	Ninguno	No sabe / Depende	No contestó
1. Resolver el problema de <b>corrupción</b>		97	98	99	200
2. ¿Y para mejorar los servicios de <b>salud</b> ?		97	98	99	200
3. ¿Para resolver el problema del <b>desempleo</b> ?		97	98	99	200
4. ¿Y quién considera que tiene más capacidad para mejorar la <b>educación</b> ?		97	98	99	200
5. ¿Y para resolver el tema de la <b>pobreza</b> ?		97	98	99	200
6. ¿Y quién piensa que tiene más capacidad para resolver el problema del <b>narcotráfico</b> ?		97	98	99	200
7. ¿Y para resolver en general los problemas de <b>inseguridad</b> ?		97	98	99	200
8. ¿Y para resolver los problemas <b>económicos</b> de Nuevo León?		97	98	99	200

**17** Utilizando la misma tarjeta **CANDIDATOS GOBERNADOR**, por favor dígame, ¿a usted quién le **GUSTARÍA** que fuera el próximo **Gobernador de Nuevo León**?

**96** No conoce a ninguno
**97** Nadie / Ninguno
**99** No sabe  
**98** Cualquiera / Todos
**200** No contestó

**18** ¿Y hay alguien en esa tarjeta que usted considere que **NO DEBERÍA ser Gobernador** por ningún motivo, la persona con quien le iría **PEOR**? Por favor dígame el número que tiene en la misma tarjeta **CANDIDATOS GOBERNADOR**.

**96** No conoce a ninguno
**97** Nadie / Ninguno
**99** No sabe  
**98** Cualquiera / Todos
**200** No contestó

**19** De todas las **campañas** para **Gobernador** que ha visto aquí en **Nuevo León**, ¿a usted **cuál le parece que es la mejor**, la que está ofreciendo las mejores cosas? Las opciones están en la misma tarjeta **CANDIDATOS GOBERNADOR**.

**97** Todas
**98** Ninguna
**99** No sabe
**200** No contestó

**20** Ahora bien, ¿**por qué medio** es más común que usted **se entere de las noticias de su ciudad**? Dígame **sólo un medio**, el que sea para usted el más importante (**ANOTAR SÓLO UNA OPCIÓN DE RESPUESTA**).

Medios	Respuesta abierta	No sabe / No recuerda	No contestó
1 <b>Televisión</b>	<b>40A</b> <small>EM02</small> ¿Me podría decir por qué canal?	99	200
2 <b>Radio</b>	<b>40B</b> <small>EM03</small> ¿Me podría decir por qué estación?	99	200
3 <b>Periódico</b>	<b>40C</b> <small>EM04</small> ¿Me podría decir por qué periódico?	99	200
4 <b>Internet</b>			
5 <b>Redes Sociales</b>			

**90** Otro
 **97** Todos
**98** Ninguno
**99** No sabe / No recuerda
**200** No contestó

**21** Disculpe, ¿tienen **teléfono** en esta casa o no? (ACLARAR QUE NO SE PIDE EL NÚMERO TELEFÓNICO)

**1** Sí
  **2** No
 **99** No sabe
 **200** No contestó

**22** ¿Usted cuenta con **teléfono celular** o no? (ACLARAR QUE NO SE PIDE EL NÚMERO TELEFÓNICO)

**1** Sí
  **2** No
 **99** No sabe
 **200** No contestó

**23** ¿Usted tiene o puede utilizar alguna **computadora con acceso a internet** o no?

**1** Sí
  **2** No
 **99** No sabe
 **200** No contestó



**24** De las redes **sociales** virtuales como Twitter o Facebook, ¿usted en cuál o cuáles participa?

- |                            |         |                            |          |                            |         |                             |                       |                              |             |                            |       |
|----------------------------|---------|----------------------------|----------|----------------------------|---------|-----------------------------|-----------------------|------------------------------|-------------|----------------------------|-------|
| <input type="checkbox"/> 1 | Twitter | <input type="checkbox"/> 2 | Facebook | <input type="checkbox"/> 3 | Youtube | <input type="checkbox"/> 4  | Instagram             | <input type="checkbox"/> 5   | LinkedIn    | <input type="checkbox"/> 6 | Skype |
| <input type="checkbox"/> 7 | Otra    | <input type="checkbox"/> 8 | Todas    | <input type="checkbox"/> 9 | Ninguna | <input type="checkbox"/> 99 | No sabe / No recuerda | <input type="checkbox"/> 200 | No contestó |                            |       |

**25** ¿En esta casa tienen **televisión por cable o satélite o no?**

- |                            |    |                            |    |                             |         |                              |             |
|----------------------------|----|----------------------------|----|-----------------------------|---------|------------------------------|-------------|
| <input type="checkbox"/> 1 | Sí | <input type="checkbox"/> 2 | No | <input type="checkbox"/> 99 | No sabe | <input type="checkbox"/> 200 | No contestó |
|----------------------------|----|----------------------------|----|-----------------------------|---------|------------------------------|-------------|

**RECOGER JUEGO DE TARJETAS Y ENTREGAR LA ÚLTIMA PARTE DEL CUESTIONARIO EN LA TABLA JUNTO CON UNA PLUMA**

Hora de Término  **hrs** :  **min**

<b>Sexo</b>	<input type="checkbox"/> 1	Hombre	<input type="checkbox"/> 2	Mujer
-------------	----------------------------	--------	----------------------------	-------

¿Cuál es el nivel de acuerdo a las características de la vivienda?

NIVEL

- |                            |  |
|----------------------------|--|
| <input type="checkbox"/> 1 | Residencial (casas lujosas)  |
| <input type="checkbox"/> 2 | Acabados buenos de la casa (edificios bien terminados con garaje, pisos de cerámica, pintura en buen estado, etc.) |
| <input type="checkbox"/> 3 | Unidades habitacionales (multifamiliares)  |
| <input type="checkbox"/> 4 | Acabados sencillos de la casa (cemento en el piso, techo con losa colada)  |
| <input type="checkbox"/> 5 | Sin acabados (piso de tierra, techo improvisado)   |

Firma Supervisor



## PARTIDOS POLÍTICOS



10. PAN



11. PRI



12. PRD



14. PVEM



15. MOV. CIUD.



17. PANAL



18. CRUZ. CIUD.



19. DEMÓCRATA

**morena**

20. MORENA



21. ENC. SOC.




22. HUMANISTA



23. CAND. INDEPENDIENTE

## VOTA GOBERNADOR

  <p><b>10. PAN</b> <b>Felipe de Jesús</b> <b>Cantú Rodríguez</b></p>	  <p><b>11. PRI</b> <b>Ivonne</b> <b>Álvarez García</b></p>
 <p><b>12. PRD</b></p>	 <p><b>13. PT</b></p>
 	  <p><b>15. MOV. CIUD.</b> <b>Fernando</b> <b>Elizondo Barragán</b></p>
 	 <p><b>18. CRUZ. CIUD.</b></p>
  <p><b>19. DEMÓCRATA</b> <b>Ivonne</b> <b>Álvarez García</b></p>	  <p><b>20. MORENA</b> <b>Rogelio</b> <b>González Ramírez</b></p>
 <p><b>21. ENC. SOC.</b></p>	  <p><b>22. HUMANISTA</b> <b>Jesús María</b> <b>Elizondo González</b></p>
	

# CANDIDATOS GOBERNADOR



**10. PAN**  
**Felipe de Jesús**  
**Cantú Rodríguez**



**11. PRI-PVEM-PANAL-PD**  
**Ivonne**  
**Álvarez García**



**20. MORENA**  
**Rogelio**  
**González Ramírez**



**22. HUMANISTA**  
**Jesús María**  
**Elizondo González**



**23. INDEPENDIENTE**  
**Jaime**  
**"El Bronco" Rodríguez**



1		¿Su Credencial de Elector es de este municipio o no?	NUEVO LEÓN
1	Si es del municipio	100%	
2	No tiene credencial	0%	
3	No es del municipio	0%	
99	No sabe	0%	
200	No contestó	0%	
333		0%	
		<b>100%</b>	

SEXO		NUEVO LEÓN
1	Hombre	43%
2	Mujer	57%
333		0%
		<b>100%</b>

2		¿Qué edad tiene?	NUEVO LEÓN
1	18-25	12%	
2	26-30	9%	
3	31-40	18%	
4	41-50	20%	
5	51-60	17%	
6	Más de 60	25%	
99	No sabe	0%	
200	No contestó	0%	
333		0%	
		<b>100%</b>	

NIVEL		¿Cuál es el nivel de acuerdo a las características de la vivienda?	NUEVO LEÓN
1	Residencial - Clase alta	1%	
2	Acabados buenos - Clase media alta	13%	
3	Unidades habitacionales - Clase media	38%	
4	Acabados sencillos - Clase media baja / popular	45%	
5	Sin acabados - Pobreza	3%	
333		0%	
		<b>100%</b>	

3		¿En dónde trabaja o a qué se dedica?	NUEVO LEÓN
1	Sector Público o Gobierno	4%	
2	Empresario	0%	
3	Empleado de la IP (trabaja en una empresa)	15%	
4	Trabaja por su cuenta	14%	
5	Profesor o maestro	1%	
6	Obrero	2%	
7	Trabajador del campo	1%	
8	Pensionado o jubilado	10%	
9	Hogar (ama de casa)	44%	
10	Estudiante	3%	
11	Trabajador(a) doméstico(a)	1%	
12	Desempleado	5%	
13	Otro	0%	
200	No contestó	0%	
333		0%	
		<b>100%</b>	

4		¿Hasta qué año estudió?	NUEVO LEÓN
1	Ninguno (sí sabe leer)	2%	
2	Ninguno (no sabe leer)	1%	
3	Primaria	26%	
4	Secundaria	31%	
5	Carrera técnica	10%	
6	Preparatoria / CCH / Vocacional	13%	
7	Normal	1%	
8	Universidad	13%	
9	Posgrado	2%	
200	No contestó	0%	
333		0%	
		<b>100%</b>	

41		¿Tienen teléfono en esta casa o no? (NO SE PIDE EL NÚMERO TELEFÓNICO)	NUEVO LEÓN
1	Sí	61%	
2	No	38%	
99	No sabe	0%	
200	No contestó	0%	
333		0%	
		<b>100%</b>	

42		¿Usted cuenta con teléfono celular? (NO SE PIDE EL NÚMERO TELEFÓNICO)	NUEVO LEÓN
1	Sí	70%	
2	No	30%	
99	No sabe	0%	
200	No contestó	0%	
333		0%	
		<b>100%</b>	

43		¿Usted tiene o puede utilizar alguna computadora con acceso a internet o no?	NUEVO LEÓN
1	Sí	49%	
2	No	51%	
99	No sabe	0%	
200	No contestó	0%	
333		0%	
		<b>100%</b>	

44

De las redes sociales virtuales como twitter o facebook, ¿usted en cuál o cuáles participa?

NUEVO LEÓN

1	Twitter	9%
2	Facebook	43%
3	Youtube	3%
4	Instagram	1%
5	LinkedIn	0%
6	Skype	1%
7	Otra	3%
8	Todas	1%
9	Ninguna	54%
99	No sabe	0%
200	No contestó	0%
333		0%
		<b>116%</b>

45

¿En esta casa tienen televisión por Cable o Satélite?

NUEVO LEÓN

1	Si	56%
2	No	43%
99	No sabe	0%
200	No contestó	0%
333		0%
		<b>100%</b>

40

Ahora bien, ¿por qué medio es más común que usted se entere de las noticias de su ciudad? Dígame sólo un medio, el que sea para usted el más importante

NUEVO LEÓN

1	Televisión	86%
2	Radio	4%
3	Periódico	3%
4	Internet	3%
5	Redes Sociales	2%
90	Otro	1%
97	Todos	0%
98	Ninguno	1%
99	No sabe / No recuerda	0%
200	No contestó	0%
333		0%
		<b>100%</b>

5

De las opciones que están en la tarjeta PARTIDOS POLÍTICOS, por favor dígame el número que tiene el partido con el que usted se identifica más.

NUEVO LEÓN

11	PRI	40%
10	PAN	26%
12	PRD	2%
13	PT	1%
14	PVEM	2%
15	MOVIMIENTO CIUDADANO	1%
17	PANAL	1%
18	CRUZADA CIUDADANA	0%
19	DEMÓCRATA	0%
20	MORENA	1%
21	ENCUENTRO SOCIAL	0%
22	PARTIDO HUMANISTA	0%
23	Indep. / Jaime "El Bronco" R.	9%
95	Es secreto	1%
97	Cualquiera	0%
98	Ninguno	14%
99	No sabe	1%
200	No contestó	0%
333		0%
		<b>100%</b>

10

¿Me puede decir cuándo son las próximas elecciones aquí en Nuevo León?

NUEVO LEÓN

1	El 07 de junio	47%
2	Este año	24%
3	Otra fecha	5%
99	No sabe	23%
200	No contestó	0%
333		0%
		<b>100%</b>

46

Para la elección de Diputado Federal, ¿usted cómo votaría?

NUEVO LEÓN

11	PRI-PVEM	39%
10	PAN	29%
12	PRD	2%
13	PT	2%
15	MOVIMIENTO CIUDADANO	1%
17	PANAL	2%
18	CRUZADA CIUDADANA	0%
19	DEMÓCRATA	0%
20	MORENA	1%
21	ENCUENTRO SOCIAL	0%
22	HUMANISTA	1%
93	No votaría / Anularía su voto	3%
444		18%
		<b>100%</b>

17

Si este domingo hubiera elecciones para Gobernador, ¿usted por cuál partido o candidato votaría?

NUEVO LEÓN

11	PRI	37%
10	PAN	21%
12	PRD	1%
13	PT	1%
14	PVEM	3%
15	MOVIMIENTO CIUDADANO	3%
17	PANAL	1%
18	CRUZADA CIUDADANA	0%
19	PARTIDO DEMÓCRATA	0%
20	MORENA	1%
21	ENCUENTRO SOCIAL	0%
22	HUMANISTA	0%
23	Jaime "El Bronco" Rodríguez	19%
93	No iría a votar	1%
94	Anularía su voto	0%
95	Es secreto	4%
97	Cualquiera	0%
98	Ninguno	5%
99	No sabe	4%
200	No contestó	0%
444		0%
		<b>100%</b>

47

Y para la elección de Diputado Local, ¿usted cómo votaría?

NUEVO LEÓN

11	PRI	37%
10	PAN	29%
12	PRD	2%
13	PT	2%
14	PVEM	2%
15	MOVIMIENTO CIUDADANO	2%
17	PANAL	2%
18	CRUZADA CIUDADANA	0%
19	DEMÓCRATA	0%
20	MORENA	1%
21	ENCUENTRO SOCIAL	0%
22	HUMANISTA	1%
93	No votaría / Anularía su voto	3%
444		18%
		<b>100%</b>

6

Si pudiera calificar el trabajo del Presidente, Enrique Peña Nieto, del 0 al 10 como en la escuela ¿qué calificación le daría?

NUEVO LEÓN

Calificaciones de 0	8%
Calificaciones de 1 a 5	21%
Calificaciones de 6 y 7	22%
Calificaciones de 8 y 9	32%
Calificaciones de 10	13%
Promedio	<b>6.5</b>



**7**

¿Y si pudiera calificar el trabajo del Gobernador Rodrigo Medina, del 0 al 10 como en la escuela ¿qué calificación le daría?

**NUEVO LEÓN**

Calificaciones de 0	6%
Calificaciones de 1 a 5	19%
Calificaciones de 6 y 7	22%
Calificaciones de 8 y 9	36%
Calificaciones de 10	14%
Promedio	<b>6.8</b>

**11a**

¿Qué calificación le daría a Fernando Elizondo Barragán?

**NUEVO LEÓN**

Calificaciones de 0	3%
Calificaciones de 1 a 5	11%
Calificaciones de 6 y 7	20%
Calificaciones de 8 y 9	23%
Calificaciones de 10	7%
Promedio	6.8
NO LO CONOCE	33%

**11b**

¿A Rogelio González Ramírez?

**NUEVO LEÓN**

Calificaciones de 0	2%
Calificaciones de 1 a 5	5%
Calificaciones de 6 y 7	8%
Calificaciones de 8 y 9	4%
Calificaciones de 10	1%
Promedio	5.9
NO LO CONOCE	77%

**11c**

¿A Jaime "El Bronco" Rodríguez?

**NUEVO LEÓN**

Calificaciones de 0	2%
Calificaciones de 1 a 5	7%
Calificaciones de 6 y 7	12%
Calificaciones de 8 y 9	27%
Calificaciones de 10	16%
Promedio	7.8
NO LO CONOCE	33%

**11d**

¿A Ivonne Álvarez García?

**NUEVO LEÓN**

Calificaciones de 0	6%
Calificaciones de 1 a 5	15%
Calificaciones de 6 y 7	18%
Calificaciones de 8 y 9	33%
Calificaciones de 10	19%
Promedio	7.1
NO LO CONOCE	7%

**11e**

¿A Jesús María Elizondo González?

**NUEVO LEÓN**

Calificaciones de 0	6%
Calificaciones de 1 a 5	14%
Calificaciones de 6 y 7	20%
Calificaciones de 8 y 9	17%
Calificaciones de 10	3%
Promedio	6.0
NO LO CONOCE	36%

**11f**

¿A Felipe de Jesús Cantú Rodríguez?

**NUEVO LEÓN**

Calificaciones de 0	4%
Calificaciones de 1 a 5	12%
Calificaciones de 6 y 7	21%
Calificaciones de 8 y 9	31%
Calificaciones de 10	9%
Promedio	7.0
NO LO CONOCE	18%

**11g**

¿A Adrián de la Garza Santos?

**NUEVO LEÓN**

Calificaciones de 0	1%
Calificaciones de 1 a 5	3%
Calificaciones de 6 y 7	5%
Calificaciones de 8 y 9	6%
Calificaciones de 10	1%
Promedio	6.4
NO LO CONOCE	17%

**11h**

¿A Iván Garza Téllez?

**NUEVO LEÓN**

Calificaciones de 0	1%
Calificaciones de 1 a 5	2%
Calificaciones de 6 y 7	3%
Calificaciones de 8 y 9	2%
Calificaciones de 10	0%
Promedio	6.0
NO LO CONOCE	25%

**11i**

¿A Francisco Javier Villalpando?

**NUEVO LEÓN**

Calificaciones de 0	1%
Calificaciones de 1 a 5	1%
Calificaciones de 6 y 7	3%
Calificaciones de 8 y 9	2%
Calificaciones de 10	0%
Promedio	5.9
NO LO CONOCE	27%

11j

¿A Francisco Cienfuegos Martínez?

NUEVO LEÓN

Calificaciones de 0	0%
Calificaciones de 1 a 5	2%
Calificaciones de 6 y 7	4%
Calificaciones de 8 y 9	5%
Calificaciones de 10	2%
Promedio	7.2
NO LO CONOCE	7%

11k

¿A Alfonso Robledo Leal?

NUEVO LEÓN

Calificaciones de 0	0%
Calificaciones de 1 a 5	2%
Calificaciones de 6 y 7	3%
Calificaciones de 8 y 9	3%
Calificaciones de 10	1%
Promedio	6.7
NO LO CONOCE	11%

**Además de los anuncios en radio y televisión, es común que en las campañas los partidos políticos o los candidatos entren en contacto directo con los electores. Le voy a mencionar algunas formas de contacto, por favor dígame cuál o cuáles de ellos:**

13a

1. Le han llamado por teléfono

NUEVO LEÓN

11	PRI	7%
10	PAN	9%
12	PRD	1%
13	PT	1%
14	PVEM	3%
15	MOVIMIENTO CIUDADANO	0%
17	PANAL	0%
18	CRUZADA CIUDADANA	0%
19	DEMÓCRATA	0%
20	MORENA	0%
21	ENCUENTRO SOCIAL	0%
22	PARTIDO HUMANISTA	0%
23	CANDIDATO INDEPENDIENTE	1%
97	Todos	0%
98	Ninguno	80%
99	No sabe	2%
200	No contestó	0%
333		0%
		<b>106%</b>

**13b**

2. Lo han visitado personalmente

**NUEVO LEÓN**

11	PRI	6%
10	PAN	6%
12	PRD	1%
13	PT	0%
14	PVEM	0%
15	MOVIMIENTO CIUDADANO	0%
17	PANAL	0%
18	CRUZADA CIUDADANA	0%
19	DEMÓCRATA	0%
20	MORENA	0%
21	ENCUENTRO SOCIAL	0%
22	PARTIDO HUMANISTA	0%
23	CANDIDATO INDEPENDIENTE	3%
97	Todos	0%
98	Ninguno	85%
99	No sabe	1%
200	No contestó	0%
333		0%
		<b>103%</b>

**13c**

3. Le han enviado cartas personalizadas

**NUEVO LEÓN**

11	PRI	8%
10	PAN	7%
12	PRD	0%
13	PT	0%
14	PVEM	1%
15	MOVIMIENTO CIUDADANO	0%
17	PANAL	0%
18	CRUZADA CIUDADANA	0%
19	DEMÓCRATA	0%
20	MORENA	0%
21	ENCUENTRO SOCIAL	0%
22	PARTIDO HUMANISTA	0%
23	CANDIDATO INDEPENDIENTE	0%
97	Todos	0%
98	Ninguno	82%
99	No sabe	2%
200	No contestó	0%
333		0%
		<b>100%</b>

13d

4. Lo han invitado a reuniones para hablar de sus propuestas de campaña

NUEVO LEÓN

11	PRI	8%
10	PAN	6%
12	PRD	1%
13	PT	1%
14	PVEM	0%
15	MOVIMIENTO CIUDADANO	0%
17	PANAL	0%
18	CRUZADA CIUDADANA	0%
19	DEMÓCRATA	0%
20	MORENA	0%
21	ENCUENTRO SOCIAL	0%
22	PARTIDO HUMANISTA	0%
23	CANDIDATO INDEPENDIENTE	1%
97	Todos	0%
98	Ninguno	83%
99	No sabe	1%
200	No contestó	0%
333		0%
		<b>100%</b>

13e

5. Han venido con obsequios

NUEVO LEÓN

11	PRI	4%
10	PAN	4%
12	PRD	0%
13	PT	0%
14	PVEM	0%
15	MOVIMIENTO CIUDADANO	0%
17	PANAL	0%
18	CRUZADA CIUDADANA	0%
19	DEMÓCRATA	0%
20	MORENA	0%
21	ENCUENTRO SOCIAL	0%
22	PARTIDO HUMANISTA	0%
23	CANDIDATO INDEPENDIENTE	0%
97	Todos	0%
98	Ninguno	91%
99	No sabe	1%
200	No contestó	0%
333		0%
		<b>100%</b>

13f

6. Han puesto módulos promocionando sus ofertas, cerca de aquí donde usted vive

NUEVO LEÓN

11	PRI	5%
10	PAN	4%
12	PRD	0%
13	PT	0%
14	PVEM	0%
15	MOVIMIENTO CIUDADANO	0%
17	PANAL	0%
18	CRUZADA CIUDADANA	0%
19	DEMÓCRATA	0%
20	MORENA	0%
21	ENCUENTRO SOCIAL	0%
22	PARTIDO HUMANISTA	0%
23	CANDIDATO INDEPENDIENTE	1%
97	Todos	0%
98	Ninguno	87%
99	No sabe	4%
200	No contestó	0%
333		0%
		<b>100%</b>

13g

7. Lo han invitado para ser su representante de casilla en las próximas elecciones

NUEVO LEÓN

11	PRI	3%
10	PAN	2%
12	PRD	0%
13	PT	0%
14	PVEM	0%
15	MOVIMIENTO CIUDADANO	0%
17	PANAL	0%
18	CRUZADA CIUDADANA	0%
19	DEMÓCRATA	0%
20	MORENA	0%
21	ENCUENTRO SOCIAL	0%
22	PARTIDO HUMANISTA	0%
23	CANDIDATO INDEPENDIENTE	0%
97	Todos	0%
98	Ninguno	92%
99	No sabe	2%
200	No contestó	0%
333		0%
		<b>100%</b>

14

¿Usted personalmente conoce o ha tenido comunicación con el candidato del PAN, o con alguien de su campaña o no?

NUEVO LEÓN

1	Sí	11%
2	No	88%
99	No sabe / No recuerda	0%
200	No contestó	0%
333		0%
		<b>100%</b>

<b>15</b>	Y hablando de la candidata del PRI, ¿usted la conoce personalmente o ha tenido comunicación con alguien de su campaña o no?		<b>NUEVO LEÓN</b>
	1	Sí	16%
	2	No	84%
	99	No sabe / No recuerda	0%
	200	No contestó	0%
	333		0%
			<b>100%</b>

<b>16</b>	¿Y usted conoce personalmente o ha tenido comunicación con algún candidato independiente, o con alguien de su campaña?		<b>NUEVO LEÓN</b>
	1	Sí	8%
	2	No	92%
	99	No sabe / No recuerda	0%
	200	No contestó	0%
	333		0%
			<b>100%</b>

<b>12</b>	En junio de este año va a haber elecciones aquí en Nuevo León. ¿Qué tan seguro es que usted vaya a votar ese día: 1. Está completamente seguro de que va a votar; 2. Es probable que vaya a votar, pero no está seguro; ó 3. De plano no va a votar?		<b>NUEVO LEÓN</b>
	1	Completamente seguro de votar	71%
	2	Probable que vaya a votar, pero no está seguro	21%
	3	De plano NO va a votar	7%
	99	No sabe	1%
	200	No contestó	0%
	333		0%
			<b>100%</b>

<b>20a</b>	Resolver el problema de corrupción		<b>NUEVO LEÓN</b>	
	11	Ivonne Álvarez García	28%	
	10	Felipe de Jesús Cantú Rodríguez	18%	
	15	Fernando Elizondo Barragán	7%	
	20	Rogelio González Ramírez	1%	
	22	Jesús María Elizondo González	1%	
	23	Jaime "El Bronco" Rodríguez	27%	
	97	Cualquiera	1%	
	98	Ninguno	11%	
	99	No sabe	6%	
	200	No contestó	0%	
	333		0%	
				<b>100%</b>

**20b**

¿Y para mejorar los servicios de salud?

**NUEVO LEÓN**

11	Ivonne Álvarez García	39%
10	Felipe de Jesús Cantú Rodríguez	19%
15	Fernando Elizondo Barragán	7%
20	Rogelio González Ramírez	1%
22	Jesús María Elizondo González	1%
23	Jaime "El Bronco" Rodríguez	15%
97	Cualquiera	1%
98	Ninguno	8%
99	No sabe	8%
200	No contestó	0%
333		1%
		<b>100%</b>

**20c**

¿Para resolver el problema del desempleo?

**NUEVO LEÓN**

11	Ivonne Álvarez García	35%
10	Felipe de Jesús Cantú Rodríguez	20%
15	Fernando Elizondo Barragán	8%
20	Rogelio González Ramírez	2%
22	Jesús María Elizondo González	1%
23	Jaime "El Bronco" Rodríguez	16%
97	Cualquiera	1%
98	Ninguno	10%
99	No sabe	7%
200	No contestó	0%
333		1%
		<b>100%</b>

**20d**

¿Y quién considera que tiene más capacidad para mejorar la educación?

**NUEVO LEÓN**

11	Ivonne Álvarez García	37%
10	Felipe de Jesús Cantú Rodríguez	19%
15	Fernando Elizondo Barragán	9%
20	Rogelio González Ramírez	1%
22	Jesús María Elizondo González	1%
23	Jaime "El Bronco" Rodríguez	14%
97	Cualquiera	1%
98	Ninguno	9%
99	No sabe	7%
200	No contestó	0%
333		0%
		<b>100%</b>



**20e**

¿Y para resolver el tema de la pobreza?

**NUEVO LEÓN**

11	Ivonne Álvarez García	33%
10	Felipe de Jesús Cantú Rodríguez	16%
15	Fernando Elizondo Barragán	6%
20	Rogelio González Ramírez	2%
22	Jesús María Elizondo González	1%
23	Jaime "El Bronco" Rodríguez	20%
97	Cualquiera	1%
98	Ninguno	15%
99	No sabe	6%
200	No contestó	0%
333		0%
		<b>100%</b>

**20f**

¿Y quién piensa que tiene más capacidad para resolver el problema del narcotráfico?

**NUEVO LEÓN**

11	Ivonne Álvarez García	22%
10	Felipe de Jesús Cantú Rodríguez	16%
15	Fernando Elizondo Barragán	5%
20	Rogelio González Ramírez	1%
22	Jesús María Elizondo González	1%
23	Jaime "El Bronco" Rodríguez	30%
97	Cualquiera	1%
98	Ninguno	17%
99	No sabe	8%
200	No contestó	0%
333		0%
		<b>100%</b>

**20g**

¿Y para resolver en general los problemas de inseguridad?

**NUEVO LEÓN**

11	Ivonne Álvarez García	26%
10	Felipe de Jesús Cantú Rodríguez	17%
15	Fernando Elizondo Barragán	5%
20	Rogelio González Ramírez	1%
22	Jesús María Elizondo González	1%
23	Jaime "El Bronco" Rodríguez	29%
97	Cualquiera	1%
98	Ninguno	13%
99	No sabe	6%
200	No contestó	0%
333		0%
		<b>100%</b>

20h

¿Y para resolver los problemas económicos de Nuevo León?

NUEVO LEÓN

11	Ivonne Álvarez García	33%
10	Felipe de Jesús Cantú Rodríguez	20%
15	Fernando Elizondo Barragán	8%
20	Rogelio González Ramírez	1%
22	Jesús María Elizondo González	1%
23	Jaime "El Bronco" Rodríguez	17%
97	Cualquiera	1%
98	Ninguno	14%
99	No sabe	6%
200	No contestó	0%
333		0%
		<b>100%</b>

21

Utilizando la misma tarjeta llamada CANDIDATOS GOBERNADOR, por favor dígame, ¿a usted quién le GUSTARÍA que fuera el próximo Gobernador de Nuevo León?

NUEVO LEÓN

11	Ivonne Álvarez García	36%
10	Felipe de Jesús Cantú Rodríguez	22%
15	Fernando Elizondo Barragán	6%
20	Rogelio González Ramírez	1%
22	Jesús María Elizondo González	0%
23	Jaime "El Bronco" Rodríguez	25%
96	No conoce a ninguno	0%
97	Nadie / Ninguno	3%
98	Cualquiera / Todos	1%
99	No sabe	4%
200	No contestó	1%
333		0%
		<b>100%</b>

22

¿Y hay alguien en esa tarjeta que usted considere que NO DEBERIA ser Gobernador por ningún motivo, la persona con quien le iría PEOR? Por favor dígame el número que tiene en la tarjeta CANDIDATOS GOBERNADOR.

NUEVO LEÓN

11	Ivonne Álvarez García	17%
10	Felipe de Jesús Cantú Rodríguez	11%
15	Fernando Elizondo Barragán	11%
20	Rogelio González Ramírez	10%
22	Jesús María Elizondo González	14%
23	Jaime "El Bronco" Rodríguez	6%
96	No conoce a ninguno	2%
97	Nadie / Ninguno	10%
98	Cualquiera / Todos	3%
99	No sabe	15%
200	No contestó	0%
333		1%
		<b>100%</b>

De todas las campañas para Gobernador que ha visto aquí en Nuevo León, ¿a usted cuál le parece que es la mejor, la que está ofreciendo las mejores cosas?

**NUEVO LEÓN**

11	Ivonne Álvarez García	37%
10	Felipe de Jesús Cantú Rodríguez	17%
15	Fernando Elizondo Barragán	2%
20	Rogelio González Ramírez	1%
22	Jesús María Elizondo González	0%
23	Jaime "El Bronco" Rodríguez	13%
97	Todas	2%
98	Ninguna	11%
99	No sabe	17%
200	No contestó	0%
333		0%
		<b>100%</b>