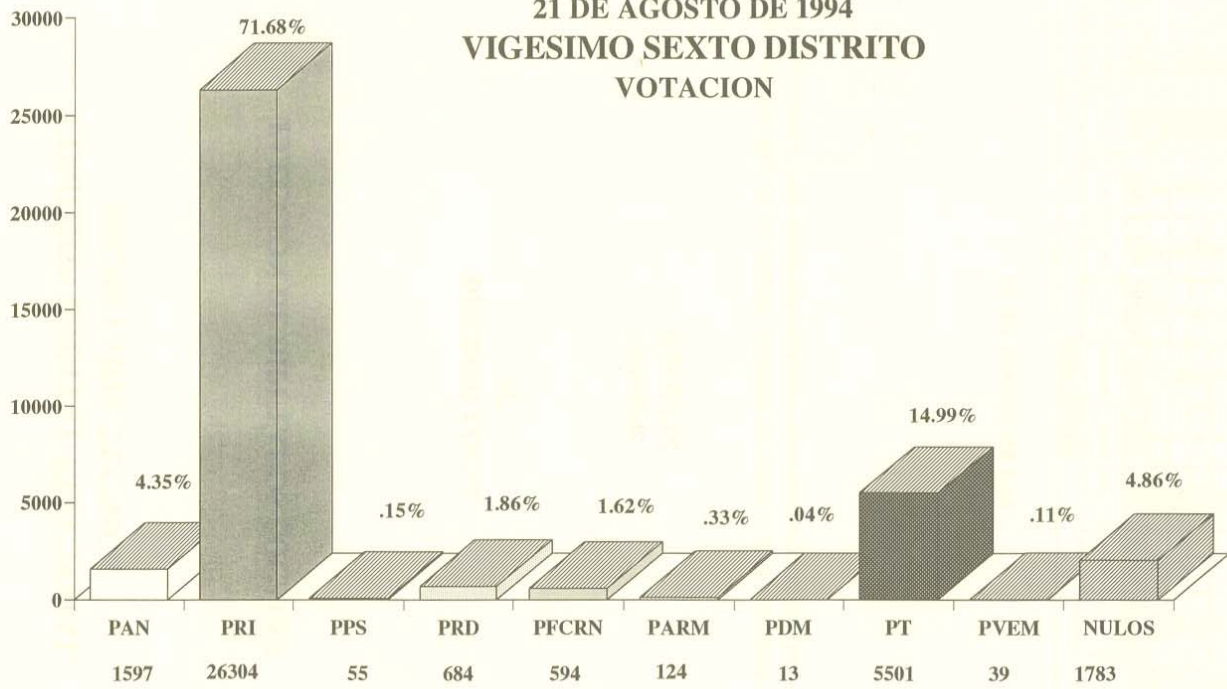


COMISION ESTATAL ELECTORAL															
SECRETARIA TECNICA															
RESULTADOS DE ELECCIONES PARA DIPUTADOS LOCALES CELEBRADO EL DIA 21 DE AGOSTO DE 1994															
DISTRITO LOCAL ELECTORAL 26°															
DR. ARROYO															
DISTRITO												LISTA	ABSTENCION		
FED.	CASILLA	PAN	PRI	PPS	PRD	PFCRN	PARM	PDM	PT	PVEM	NULOS	TOTALES	NOMINAL	NUM.	%
V	287	4	222	0	2	1	1	0	45	0	4	279	364	85	23,35
V	288	0	0	0	0	0	0	0	0	0	0	0	461		
V	289	4	147	1	8	0	1	0	57	0	5	223	328	105	32,01
V	290	3	145	0	6	1	0	1	73	4	7	240	313	73	23,32
V	291	5	178	0	4	0	0	0	129	0	21	337	493	156	31,64
V	292	10	299	2	7	0	3	0	39	1	13	374	578	204	35,29
V	293	0	92	1	0	0	2	0	31	0	6	132	180	48	26,67
TOTAL		258	7129	25	256	10	26	4	3937	13	480	12138	17811	5673	31,85
♦	DATOS INCORRECTOS EN ACTAS. SE SUMARON RESULTADOS ELECCION MUNICIPAL Y ESTATAL														
GRAL. ZARAGOZA															
DISTRITO												LISTA	ABSTENCION		
FED.	CASILLA	PAN	PRI	PPS	PRD	PFCRN	PARM	PDM	PT	PVEM	NULOS	TOTALES	NOMINAL	NUM.	%
V	518	84	342	0	2	0	2	0	23	0	15	468	669	201	30,04
V	519	26	143	3	4	0	0	0	31	0	14	221	459	238	51,85
V	519-C1	24	226	0	2	0	0	0	46	0	10	308	458	150	32,75
V	520	4	91	0	1	0	0	0	29	1	9	135	192	57	29,69
V	521	9	78	0	0	0	0	0	15	0	5	107	210	103	49,05
V	522	15	283	0	0	0	0	0	37	0	21	356	598	242	40,47
TOTAL		162	1163	3	9	0	2	0	181	1	74	1595	2586	991	38,32
ITURBIDE															
DISTRITO												LISTA	ABSTENCION		
FED.	CASILLA	PAN	PRI	PPS	PRD	PFCRN	PARM	PDM	PT	PVEM	NULOS	TOTALES	NOMINAL	NUM.	%
V	831	16	248	0	1	19	1	1	5	0	43	334	404	70	17,33
V	831-C1	24	268	0	1	17	0	0	5	0	14	329	403	74	18,36
V	832	33	368	0	2	95	0	0	4	2	10	514	601	87	14,48
V	833	1	117	1	0	45	1	1	3	0	7	176	211	35	16,59
V	834	1	216	0	0	40	1	1	1	0	17	277	355	78	21,97
TOTAL		75	1217	1	4	216	3	3	18	2	91	1630	1974	344	17,43
MIER Y NORIEGA															
DISTRITO												LISTA	ABSTENCION		
FED.	CASILLA	PAN	PRI	PPS	PRD	PFCRN	PARM	PDM	PT	PVEM	NULOS	TOTALES	NOMINAL	NUM.	%
V	913	19	293	0	56	0	1	0	23	0	5	397	554	157	28,34
V	914	32	146	0	6	0	0	0	3	0	12	199	294	95	32,31
V	915	2	293	1	90	0	0	0	6	0	9	401	466	65	13,95
V	916	4	114	0	39	0	1	0	0	0	9	167	204	37	18,14
V	917	4	272	0	54	0	0	0	3	0	12	345	446	101	22,65
V	918	2	235	0	6	0	0	0	0	0	4	247	290	43	14,83
V	919	11	286	3	14	0	0	0	77	0	9	400	538	138	25,65
V	920	1	198	2	29	0	0	0	5	0	6	241	319	78	24,45
V	921	1	60	0	4	0	0	0	2	1	5	73	89	16	17,98
V	922	2	96	0	4	0	0	0	1	1	6	110	124	14	11,29
V	923	1	36	0	10	0	1	0	0	0	5	53	55	2	3,64
TOTAL		79	2029	6	312	0	3	0	120	2	82	2633	3379	746	22,08

COMISION ESTATAL ELECTORAL																
SECRETARIA TECNICA																
RESULTADOS DE ELECCIONES PARA DIPUTADOS LOCALES CELEBRADO EL DIA 21 DE AGOSTO DE 1994																
DISTRITO LOCAL ELECTORAL 26°																
ARAMBERRI																
DISTRITO	FED.	CASILLA	PAN	PRI	PPS	PRD	PFCRN	PARM	PDM	PT	PVEM	NULOS	TOTALES	LISTA NOMINAL	ABSTENCION NUM.	ABSTENCION %
V	151		50	348	1	2	0	6	0	28	0	62	497	731	234	32,01
V	152		27	235	0	1	0	1	0	26	0	17	307	474	167	35,23
V	152-C1		36	214	0	2	1	0	0	26	0	15	294	473	179	37,84
V	153											0		341		
V	154		2	193	0	0	0	0	0	1	0	1	197	239	42	17,57
V	155		4	271	0	1	0	2	0	3	0	7	288	419	131	31,26
V	156		31	348	0	4	0	0	0	12	0	11	406	543	137	25,23
V	157		43	242	0	5	1	0	0	16	1	11	319	471	152	32,27
V	158		13	301	0	3	0	2	0	14	0	15	348	517	169	32,69
V	159		5	88	0	2	0	0	0	0	0	3	98	154	56	36,36
V	160		3	231	0	2	0	3	1	9	0	8	257	413	156	37,77
V	161		6	308	0	0	0	0	0	86	0	24	424	565	141	24,96
V	162		3	368	1	7	0	1	0	21	0	10	411	585	174	29,74
V	163		0	225	0	0	0	0	0	0	0	4	229	358	129	36,03
V	164		2	179	0	0	0	0	0	2	0	4	187	318	131	41,19
V	165		21	198	0	0	0	12	0	33	0	31	295	524	229	43,70
V	166		2	252	0	0	0	0	0	8	0	14	276	401	125	31,17
V	167		0	141	0	0	1	1	0	37	1	3	184	230	46	20,00
TOTAL			248	4142	2	29	3	28	1	322	2	240	5017	7756	2739	35,31
DR. ARROYO																
DISTRITO	FED.	CASILLA	PAN	PRI	PPS	PRD	PFCRN	PARM	PDM	PT	PVEM	NULOS	TOTALES	LISTA NOMINAL	ABSTENCION NUM.	ABSTENCION %
V	257		18	222	1	6	0	0	0	140	0	20	407	526	119	22,62
V	258		38	221	3	2	1	1	0	129	0	16	411	563	152	27,00
V	258-C1		39	236	0	4	0	3	0	116	1	19	418	562	144	25,62
V	259											0		610		
V	260		34	268	1	11	0	3	0	188	2	23	530	721	191	26,49
V	261		21	281	1	7	0	1	1	157	1	26	496	672	176	26,19
V	262		2	296	2	4	1	3	0	70	0	12	390	525	135	25,71
V	263		5	193	1	4	1	0	1	128	0	29	362	539	177	32,84
V	264		0	34	0	0	0	0	0	52	0	3	89	134	45	33,58
V	265		4	199	0	2	0	0	0	109	0	9	323	436	113	25,92
V	266		0	91	0	0	0	0	0	259	0	0	350	478	128	26,78
V	267		1	59	0	0	0	0	0	137	0	4	201	251	50	19,92
V	268		3	214	0	1	0	0	0	130	0	11	359	507	148	29,19
V	268-C1		2	222	0	0	0	0	0	154	0	13	391	507	116	22,88
V	269		2	259	1	0	0	0	1	78	0	26	367	505	138	27,33
V	270		0	253	0	7	0	0	0	127	0	19	406	524	118	22,52
V	271		3	204	1	3	1	1	0	266	0	26	505	414	-91	-21,98
V	271-C1		NO SE COMPUTO												413	
V	272		7	204	2	4	2	0	0	153	1	15	388	475	87	18,32
V	273		11	109	0	6	0	0	0	123	0	0	249	374	125	33,42
V	274		3	158	1	2	0	2	0	164	0	6	336	447	111	24,83
V	275		4	366	0	1	0	3	0	48	1	20	443	625	182	29,12
V	276		7	274	1	0	0	0	0	199	0	20	501	730	229	31,37
V	277		9	230	3	0	0	0	0	138	0	43	423	593	170	28,67
V	278		0	99	0	20	1	1	0	35	0	0	156	196	40	20,41
V	279		1	151	0	93	0	0	0	19	0	0	264	386	122	31,61
V	280		1	168	1	6	0	0	0	57	0	9	242	335	93	27,76
V	281		6	114	1	5	0	0	0	10	1	5	142	201	59	29,35
V	282		1	207	0	27	0	0	0	122	0	16	373	461	88	19,09
V	283		4	253	0	4	0	0	0	75	0	10	346	479	133	27,77
V	284		1	123	0	4	0	1	0	94	1	6	230	301	71	23,59
V	285		2	119	0	2	1	0	0	49	0	11	184	226	42	18,58
V	286		3	219	1	4	0	0	0	37	0	7	271	378	107	28,31

COMISION ESTATAL ELECTORAL															
SECRETARIA TECNICA															
RESULTADOS DE ELECCIONES PARA DIPUTADOS LOCALES CELEBRADO EL DIA 21 DE AGOSTO DE 1994															
DISTRITO LOCAL ELECTORAL 26°															
GALEANA															
DISTRITO													LISTA	ABSTENCION	
FED.	CASILLA	PAN	PRI	PPS	PRD	PFCRN	PARM	PDM	PT	PVEM	NULOS	TOTALES	NOMINAL	NUM.	%
V	309	33	225	0	0	6	2	0	67	1	13	347	530	183	34,53
V	309-C1	35	249	0	3	5	0	0	75	1	21	389	529	140	26,47
V	310	90	189	1	7	5	0	0	32	1	11	336	510	174	34,12
V	310-C1	81	227	1	5	1	0	0	38	2	13	368	510	142	27,84
V	311	50	194	2	2	12	0	0	67	1	8	336	462	126	27,27
V	311-C1	49	221	0	3	18	0	1	48	1	5	346	462	116	25,11
V	312	14	310	0	2	1	2	0	9	0	20	358	445	87	19,55
V	312-C1	2	310	1	0	0	0	0	5	0	15	333	444	111	25,00
V	313	9	325	0	2	2	0	0	8	0	9	355	528	173	32,77
V	314	6	86	0	0	9	5	0	5	0	2	113	179	66	36,87
V	315	0	236	0	1	1	0	0	2	0	1	241	380	139	36,58
V	316	5	398	0	1	0	1	0	1	1	64	471	735	264	35,92
V	317	2	343	2	1	3	2	0	10	2	21	386	636	250	39,31
V	318	11	265	0	1	1	0	0	31	0	0	309	549	240	43,72
V	319	3	288	0	7	28	3	1	3	0	16	349	568	219	38,56
V	320	7	243	0	0	1	1	0	0	1	0	253	394	141	35,79
V	320-C1	10	239	0	0	5	0	1	1	0	137	393	393	0	0,00
V	321	18	240	1	2	0	0	0	2	0	4	267	386	119	30,83
V	321-C1	7	229	0	0	1	0	0	11	0	8	256	386	130	33,68
V	322	21	240	0	0	2	0	1	1	0	14	279	376	473	62,90
V	322-C1	NO SE COMPUTO											0	376	
V	323	32	236	1	0	0	1	0	20	0	53	343	550	207	37,64
V	324	0	157	0	0	13	0	0	3	0	5	178	221	43	19,46
V	325	2	314	1	3	19	1	0	27	0	22	389	593	204	34,40
V	326	9	285	0	2	6	0	0	39	0	18	359	478	119	24,90
V	326-C1	6	262	0	7	20	1	0	23	0	15	334	477	143	29,98
V	327	0	258	0	1	1	1	0	4	0	12	277	370	93	25,14
V	328	59	164	1	1	67	4	0	12	2	14	324	444	120	27,03
V	328-C1	39	197	1	1	38	1	1	10	1	14	303	443	140	31,60
V	329	11	369	0	5	6	1	0	21	1	66	480	741	261	35,22
V	330	8	75	1	1	6	2	0	3	1	3	100	167	67	40,12
V	331	17	139	0	1	6	3	0	7	0	0	173	289	116	40,14
V	332	9	135	0	0	24	0	0	9	0	29	206	443	237	53,50
V	333	21	89	0	0	0	3	0	2	0	9	124	190	66	34,74
V	334	0	290	1	0	0	7	0	32	1	17	348	515	167	32,43
V	335	4	203	0	0	0	0	0	24	0	10	241	323	82	25,39
V	336	14	225	0	2	3	1	0	25	0	11	281	406	125	30,79
V	337	10	90	0	0	6	0	0	8	0	5	119	149	30	20,13
V	338	9	122	0	0	2	0	0	10	1	12	156	217	61	28,11
V	339	20	84	0	0	1	0	0	21	0	6	132	169	37	21,89
V	340	6	341	1	7	4	0	0	24	0	13	396	647	251	38,79
V	341	6	133	1	2	10	5	0	6	0	8	171	222	51	22,97
V	342	13	246	0	1	7	6	0	15	0	17	305	387	82	21,19
V	342-C1	0	297	0	0	0	0	0	0	0	0	297	386	89	23,06
V	343	8	284	0	0	2	1	0	31	0	12	338	479	141	29,44
V	343-C1	13	235	1	0	0	0	0	29	1	46	325	479	154	32,15
V	344	2	122	0	0	4	0	0	3	0	2	133	179	46	25,70
V	345	4	215	1	3	19	8	0	99	0	15	364	646	282	43,65
TOTAL		775	10624	18	74	365	62	5	923	19	816	13681	20388	6707	32,90

ELECCIONES DIPUTADOS LOCALES
21 DE AGOSTO DE 1994
VIGESIMO SEXTO DISTRITO
VOTACION



FUENTE:
 COMISION ESTATAL ELECTORAL

**COMISION ESTATAL ELECTORAL
SECRETARIA TECNICA**

ELECCION DE DIPUTADOS LOCALES

**DISTRITO LOCAL
26°**

Cabecera:
GALEANA

COMPRENDE LOS MUNICIPIOS DE ARAMBERRI, ITURBIDE, DR. ARROYO, MIER Y NORIEGA Y GRAL. ZARAGOZA,
INTEGRADO POR 111 SECCIONES ELECTORALES Y ENMARCADO EN EL DISTRITO FEDERAL V

21 DE AGOSTO DE 1994

RESULTADOS

MUNICIPIO	PAN	PRI	PPS	PRD	PFCRN	PARM	PDM	PT	PVEM	NULOS	TOTALES	LISTA		ABSTENCION	
												NOMINAL	NUM.	%	
GALEANA	775	10624	18	74	365	62	5	923	19	816	13681	20388	6707	32,90	
ARAMBERRI	248	4142	2	29	3	28	1	322	2	240	5017	7756	2739	35,31	
DR. ARROYO	258	7129	25	256	10	26	4	3937	13	480	12138	17811	5673	31,85	
GRAL. ZARAGOZA	162	1163	3	9	0	2	0	181	1	74	1595	2586	991	38,32	
ITURBIDE	75	1217	1	4	216	3	3	18	2	91	1630	1974	344	17,43	
MIER Y NORIEGA	79	2029	6	312	0	3	0	120	2	82	2633	3379	746	22,08	
TOTAL	1597	26304	55	684	594	124	13	5501	39	1783	36694	53894	17200	31,91	

COMISION ESTATAL ELECTORAL

SECRETARIA TECNICA

RESULTADOS DE ELECCIONES PARA DIPUTADOS LOCALES CELEBRADO EL DIA 21 DE AGOSTO DE 1994

DISTRITO LOCAL ELECTORAL 25°

LINARES

DISTRITO													LISTA	ABSTENCION		
FED.	CASILLA	PAN	PRI	PPS	PRD	PFCRN	PARM	PDM	PT	PVEM	NULOS	TOTALES	NOMINAL	NUM.	%	
V	896	31	94	0	2	0	1	0	70	0	15	213	266	53	19,92	
V	897	36	197	3	0	0	3	0	65	0	38	342	500	158	31,60	
V	897-C1	30	191	0	1	1	1	0	75	1	64	364	499	135	27,05	
V	898	28	204	0	0	0	3	0	52	0	10	297	394	97	24,62	
V	898-C1	39	345	0	2	0	2	0	95	0	0	483	393	-90	-22,90 ♦	
V	899	17	218	1	1	0	0	0	34	0	9	280	348	68	19,54	
V	900	27	270	1	0	0	4	0	21	0	15	338	468	130	27,78	
V	901	30	143	2	4	0	2	0	65	0	24	270	408	138	33,82	
V	902	26	239	3	2	1	2	0	47	0	96	416	538	122	22,68	
V	902-C1	38	255	3	2	0	0	0	59	2	36	395	537	142	26,44	
V	903	25	137	0	1	0	0	0	2	0	14	179	246	67	27,24	
V	904	14	217	0	0	1	1	0	5	0	0	238	374	136	36,36	
V	905	VOTAN EN LA CASILLA No. 904 BASICA											0	49		
V	906	30	167	1	3	0	3	0	36	1	24	265	360	95	26,39	
V	907	84	297	1	7	0	8	1	87	0	24	509	693	184	26,55	
TOTAL		6726	16026	92	149	128	159	25	3865	51	1436	28657	36668	8011	21,85	
♦	DATOS INCORRECTOS EN ACTAS. SE SUMARON RESULTADOS ELECCION MUNICIPAL Y ESTATAL															

HUALAHUISES

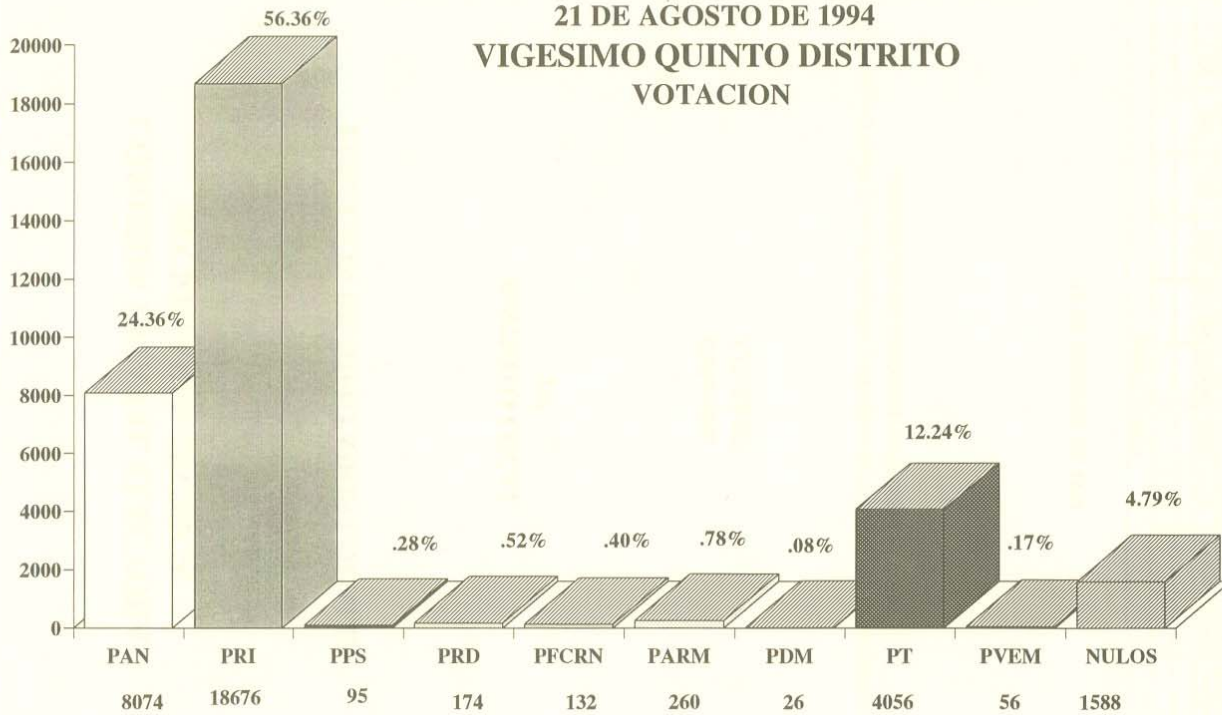
DISTRITO													LISTA	ABSTENCION	
FED.	CASILLA	PAN	PRI	PPS	PRD	PFCRN	PARM	PDM	PT	PVEM	NULOS	TOTALES	NOMINAL	NUM.	%
V	822	226	253	0	0	1	0	0	7	0	3	490	580	90	15,52
V	823	239	288	0	1	1	1	0	3	3	10	546	644	98	15,22
V	824	201	223	0	1	0	1	0	3	0	12	441	509	68	13,36
V	825	189	271	0	1	0	1	0	4	0	11	477	569	92	16,17
V	826	112	194	0	1	1	0	0	1	0	13	322	402	80	19,90
V	826-C1	125	193	1	0	0	0	0	2	0	7	328	402	74	18,41
V	827	88	188	0	0	0	0	0	2	1	6	285	335	50	14,93
V	828	38	109	1	0	0	1	0	1	0	4	154	179	25	13,97
V	829	12	74	0	0	0	0	0	0	0	1	87	104	17	16,35
V	830	28	41	0	0	0	0	0	0	0	0	69	83	14	16,87
TOTAL		1258	1834	2	4	3	4	0	23	4	67	3199	3807	608	15,97

RAYONES

DISTRITO													LISTA	ABSTENCION	
FED.	CASILLA	PAN	PRI	PPS	PRD	PFCRN	PARM	PDM	PT	PVEM	NULOS	TOTALES	NOMINAL	NUM.	%
XI	1724	39	266	0	2	0	22	0	114	0	10	453	573	120	20,94
XI	1725	13	149	1	11	1	61	1	9	0	48	294	374	80	21,39
XI	1726	5	108	0	4	0	12	0	39	0	21	189	217	28	12,90
XI	1727	2	165	0	2	0	2	0	2	0	4	177	218	41	18,81
XI	1728	31	128	0	2	0	0	0	4	1	2	168	200	32	16,00
TOTAL		90	816	1	21	1	97	1	168	1	85	1281	1582	301	19,03

COMISION ESTATAL ELECTORAL															
SECRETARIA TECNICA															
RESULTADOS DE ELECCIONES PARA DIPUTADOS LOCALES CELEBRADO EL DIA 21 DE AGOSTO DE 1994															
DISTRITO LOCAL ELECTORAL 25°															
LINARES															
DISTRITO	LINARES												LISTA	ABSTENCION	
FED.	CASILLA	PAN	PRI	PPS	PRD	PFGRN	PARM	PDM	PT	PVEM	NULOS	TOTALES	NOMINAL	NUM.	%
V	860	98	357	0	5	3	1	0	59	1	33	557	657	100	15,22
V	861	92	180	1	0	2	0	0	54	3	6	338	417	79	18,94
V	861-C1	116	163	4	3	0	1	0	41	4	6	338	416	78	18,75
V	862	104	189	1	1	0	0	0	57	3	9	364	451	87	19,29
V	862-C1	95	179	0	0	1	0	0	57	1	12	345	450	105	23,33
V	863	104	343	0	0	7	2	1	83	1	0	541	737	196	26,59
V	863-C1	96	340	1	3	4	1	0	84	0	22	551	737	186	25,24
V	864	143	293	1	4	2	0	1	67	1	7	519	689	170	24,67
V	864-C1	151	285	1	0	0	1	0	77	2	7	524	688	164	23,84
V	865	70	228	2	3	7	1	0	43	1	17	372	532	160	30,08
V	865-C1	58	180	3	2	8	2	0	32	0	132	417	532	115	21,62
V	865-C2	96	214	3	1	8	6	3	58	2	8	399	531	132	24,86
V	866	134	214	0	3	5	2	0	58	0	6	422	501	79	15,77
V	866-C1	128	221	1	2	4	3	0	46	0	5	410	501	91	18,16
V	866-C2	121	195	1	1	5	1	0	50	0	6	380	500	120	24,00
V	867	98	230	2	0	0	0	1	48	0	12	391	530	139	26,23
V	867-C1	91	242	1	0	0	0	0	46	1	16	397	529	132	24,95
V	868	162	280	1	2	8	1	0	45	0	16	515	683	168	24,60
V	869	161	209	1	1	2	1	0	52	0	27	454	574	120	20,91
V	869-C1	146	254	0	1	2	2	0	57	1	9	472	573	101	17,63
V	870	37	155	1	0	1	5	2	21	0	11	233	278	45	16,19
V	871	182	261	0	2	1	1	1	88	0	5	541	671	130	19,37
V	871-C1	155	228	1	0	0	1	1	99	0	18	503	671	168	25,04
V	872	160	198	0	4	2	1	0	63	0	14	442	555	113	20,36
V	872-C1	134	206	1	5	0	2	0	71	2	16	437	555	118	21,26
V	873	168	230	1	3	2	1	0	76	1	14	496	611	115	18,82
V	873-C1	170	214	0	3	3	3	0	63	1	18	475	611	136	22,26
V	874	186	211	1	1	0	0	0	50	0	7	456	547	91	16,64
V	875	205	297	1	1	1	7	0	56	3	14	585	709	124	17,49
V	876	129	203	0	1	0	1	0	54	0	75	463	605	142	23,47
V	876-C1	154	235	1	2	1	5	1	50	3	18	470	605	135	22,31
V	877	147	212	0	2	0	2	0	39	0	13	415	527	112	21,25
V	878	161	227	1	2	1	2	1	41	0	10	446	585	139	23,76
V	879	130	228	1	2	4	3	0	52	0	13	433	560	127	22,68
V	879-C1	144	188	2	6	5	0	0	63	1	18	427	560	133	23,75
V	880	95	184	2	0	1	0	0	30	5	16	333	427	94	22,01
V	880-C1	101	146	0	1	0	3	1	63	0	6	321	426	105	24,65
V	881	65	274	10	1	0	15	3	38	1	21	428	543	115	21,18
V	881-C1	60	295	6	0	1	13	0	37	1	129	542	543	1	0,18
V	882	63	197	2	6	1	0	1	15	0	11	296	381	85	22,31
V	882-C1	63	181	3	2	0	1	0	10	0	5	265	380	115	30,26
V	883	65	172	0	0	1	1	2	58	0	8	307	380	73	19,21
V	883-C1	45	152	0	0	2	0	1	58	1	51	310	380	70	18,42
V	884	70	159	0	1	2	0	0	44	1	11	288	435	147	33,79
V	884-C1	83	187	2	2	0	1	0	50	1	23	349	435	86	19,77
V	885	102	174	2	3	2	0	0	17	0	11	311	386	75	19,43
V	885-C1	84	191	0	1	6	0	0	25	0	8	315	386	71	18,39
V	886	162	338	1	0	7	2	1	72	0	15	598	736	138	18,75
V	886-C1	137	340	1	1	8	2	0	62	0	19	570	736	166	22,55
V	887	55	265	1	2	0	1	0	49	0	0	373	533	160	30,02
V	887-C1	99	221	0	4	2	0	1	54	2	15	398	532	134	25,19
V	888	89	348	6	1	1	1	0	101	0	23	570	711	141	19,83
V	889	64	326	1	1	0	4	1	102	1	19	519	624	105	16,83
V	890	7	66	0	0	0	1	0	41	0	1	116	141	25	17,73
V	891	27	64	1	7	2	2	0	37	0	5	145	195	50	25,64
V	892	31	143	3	22	0	10	1	39	1	9	259	383	124	32,38
V	893	26	130	0	0	0	4	0	32	0	13	205	280	75	26,79
V	894	78	209	0	3	0	5	0	50	0	0	345	251	-94	-37,45
V	895	74	201	1	0	0	4	0	68	1	28	377	493	116	23,53

**ELECCIONES DIPUTADOS LOCALES
21 DE AGOSTO DE 1994
VIGESIMO QUINTO DISTRITO
VOTACION**



FUENTE:
COMISION ESTATAL ELECTORAL

**COMISION ESTATAL ELECTORAL
SECRETARIA TECNICA**

ELECCION DE DIPUTADOS LOCALES

**DISTRITO LOCAL
25°**

*Cabecera:
LINARES*

COMPRENDE LOS MUNICIPIOS DE HUALAHUISES Y RAYONES INTEGRADO POR 62 SECCIONES ELECTORALES Y
ENMARCADO EN LOS DISTRITOS FEDERALES V Y XI

21 DE AGOSTO DE 1994

RESULTADOS

MUNICIPIO	PAN	PRI	PPS	PRD	PFCRN	PARM	PDM	PT	PVEM	NULOS	TOTALES	LISTA		ABSTENCION	
												NOMINAL	NUM.	%	
LINARES	6726	16026	92	149	128	159	25	3865	51	1436	28657	36668	8011	21,85	
HUALAHUISES	1258	1834	2	4	3	4	0	23	4	67	3199	3807	608	15,97	
RAYONES	90	816	1	21	1	97	1	168	1	85	1281	1582	301	19,03	
TOTAL	8074	18676	95	174	132	260	26	4056	56	1588	33137	42057	8920	21,21	

COMISION ESTATAL ELECTORAL																
SECRETARIA TECNICA																
RESULTADOS DE ELECCIONES PARA DIPUTADOS LOCALES CELEBRADO EL DIA 21 DE AGOSTO DE 1994																
DISTRITO LOCAL ELECTORAL 24°																
MONTEMORELOS																
DISTRITO	FED.	CASILLA	PAN	PRI	PPS	PRD	PFCRN	PARM	PDM	PT	PVEM	NULOS	TOTALES	LISTA NOMINAL	ABSTENCION NUM.	%
XI	960		66	90	1	5	0	0	0	4	2	14	182	211	29	13,74
XI	961		93	138	1	2	0	0	0	7	0	74	315	315	0	0,00
XI	962		88	140	0	1	0	4	0	8	1	24	266	309	43	13,92
XI	963		217	194	2	4	0	1	0	10	1	15	444	547	103	18,83
XI	963-C1		183	208	3	2	0	1	0	13	1	12	423	546	123	22,53
XI	964		165	171	0	1	0	0	0	6	0	7	350	414	64	15,46
XI	964-C1		167	168	0	1	0	1	1	12	0	8	358	414	56	13,53
XI	965		202	193	1	8	0	2	4	15	0	13	438	516	78	15,12
XI	966		66	64	1	0	0	1	0	6	0	6	144	179	35	19,55
XI	967		33	56	2	1	0	0	0	4	0	0	96	122	26	21,31
XI	968		20	45	1	1	0	0	1	7	1	4	80	107	27	25,23
XI	969		84	172	0	2	0	1	2	19	2	6	288	345	57	16,52
XI	970		54	53	0	3	0	1	0	7	0	12	130	170	40	23,53
XI	971		11	122	0	1	0	0	0	22	0	16	172	272	100	36,76
XI	672		66	95	1	1	1	1	1	10	1	0	177	239	62	25,94
XI	973		61	133	0	1	1	0	0	0	1	5	202	281	79	28,11
XI	974		9	27	0	0	0	0	0	10	0	4	50	51	1	1,96
TOTAL			9540	10022	58	437	20	91	106	2270	42	678	23264	28595	5331	18,64

COMISION ESTATAL ELECTORAL															
SECRETARIA TECNICA															
RESULTADOS DE ELECCIONES PARA DIPUTADOS LOCALES CELEBRADO EL DIA 21 DE AGOSTO DE 1994															
DISTRITO LOCAL ELECTORAL 24°															
GRAL TERAN															
DISTRITO												LISTA	ABSTENCION		
FED.	CASILLA	PAN	PRI	PPS	PRD	PFGRN	PARM	PDM	PT	PVEM	NULOS	TOTALES	NOMINAL	NUM.	%
V	512	21	32	0	0	0	0	0	4	0	2	59	68	9	13,24
V	513	14	159	0	0	0	1	9	0	0	9	192	249	57	22,89
V	514	49	222	0	2	0	0	1	42	0	20	336	422	86	20,38
TOTAL		2395	4109	6	16	1	23	28	585	16	229	7408	9283	1875	20,20
MONTEMORELOS															
DISTRITO												LISTA	ABSTENCION		
FED.	CASILLA	PAN	PRI	PPS	PRD	PFGRN	PARM	PDM	PT	PVEM	NULOS	TOTALES	NOMINAL	NUM.	%
XI	931	57	251	0	7	0	0	2	24	5	2	348	588	240	40,82
XI	931-C1	48	272	0	14	0	0	1	16	4	0	355	588	233	39,63
XI	932	86	183	0	8	0	1	3	29	0	3	313	438	125	28,54
XI	932-C1	75	171	0	6	0	1	1	37	0	13	304	437	133	30,43
XI	933	249	198	0	14	0	2	0	62	2	15	542	664	122	18,37
XI	933-C1	249	206	1	13	1	2	1	51	2	8	534	664	130	19,58
XI	934	241	132	1	6	1	1	0	35	0	9	426	504	78	15,48
XI	934-C1	278	116	0	5	4	1	1	30	2	5	442	504	62	12,30
XI	935	209	119	1	5	0	6	1	35	1	7	384	484	100	20,66
XI	935-C1	223	129	3	3	0	3	1	39	0	10	411	484	73	15,08
XI	936	201	96	1	8	0	4	1	36	1	2	350	437	87	19,91
XI	936-C1	236	108	0	7	0	3	0	26	0	8	388	437	49	11,21
XI	937	149	107	1	17	1	0	2	66	0	7	350	408	58	14,22
XI	937-C1	185	103	0	14	0	1	1	42	1	6	353	408	55	13,48
XI	938	204	243	1	9	0	2	1	67	0	0	527	640	113	17,66
XI	938-C1	214	248	1	10	0	0	2	50	0	14	539	639	100	15,65
XI	939	164	222	1	14	1	1	0	69	0	9	481	583	102	17,50
XI	939-C1	176	203	0	10	1	0	4	69	0	13	476	583	107	18,35
XI	939-C2	179	220	3	11	1	0	3	70	0	6	493	583	90	15,44
XI	940	171	196	0	10	0	2	2	66	0	6	453	528	75	14,20
XI	940-C1	186	178	0	7	0	4	0	62	0	17	454	528	74	14,02
XI	941	129	165	0	4	0	0	13	68	1	11	391	503	112	22,27
XI	941-C1	136	188	0	9	0	2	17	55	1	11	419	503	84	16,70
XI	942	192	165	1	19	0	3	0	50	0	11	441	531	90	16,95
XI	942-C1	206	173	0	8	1	1	0	37	0	8	434	530	96	18,11
XI	943	124	97	0	13	0	0	1	24	1	1	261	309	48	15,53
XI	944	213	148	2	9	1	1	0	63	1	16	454	533	79	14,82
XI	944-C1	218	165	1	10	0	1	2	32	0	18	447	532	85	15,98
XI	945	204	178	2	6	1	0	0	83	0	9	483	596	113	18,96
XI	946	208	226	0	13	0	0	1	52	2	13	515	661	146	22,09
XI	947	142	147	2	10	0	0	5	26	2	12	346	400	54	13,50
XI	947-C1	140	141	0	5	0	1	3	32	3	7	332	400	68	17,00
XI	948	145	232	0	4	0	8	1	79	0	12	481	515	34	6,60
XI	948-C1	127	230	0	4	0	3	3	66	0	13	446	515	69	13,40
XI	949	181	264	1	14	1	3	1	82	0	0	547	730	183	25,07
XI	950	156	171	1	16	1	1	3	66	1	12	428	517	89	17,21
XI	950-C1	165	166	1	13	1	2	2	55	0	14	419	516	97	18,80
XI	951	200	182	1	6	0	3	8	49	1	73	523	674	151	22,40
XI	951-C1	241	230	2	14	0	0	6	59	0	9	561	674	113	16,77
XI	952	133	180	0	9	0	1	2	46	0	2	373	445	72	16,18
XI	952-C1	157	133	2	10	0	2	1	52	1	0	358	445	87	19,55
XI	953	94	89	1	0	0	4	0	4	0	1	193	226	33	14,60
XI	954	274	163	0	2	0	1	0	8	0	10	458	547	114	19,93
XI	955	SE FUSIONA CON LA CASILLA 0954										0	25		
XI	956	113	125	13	3	0	2	0	4	0	9	269	326	57	17,48
XI	957	59	78	0	2	0	0	0	4	0	6	149	181	32	17,68
XI	958	207	162	1	2	2	5	0	31	0	15	425	511	86	16,83
XI	959	11	54	0	0	0	0	1	2	0	5	73	83	10	12,05

COMISION ESTATAL ELECTORAL

SECRETARIA TECNICA

RESULTADOS DE ELECCIONES PARA DIPUTADOS LOCALES CELEBRADO EL DIA 21 DE AGOSTO DE 1994

DISTRITO LOCAL ELECTORAL 24°

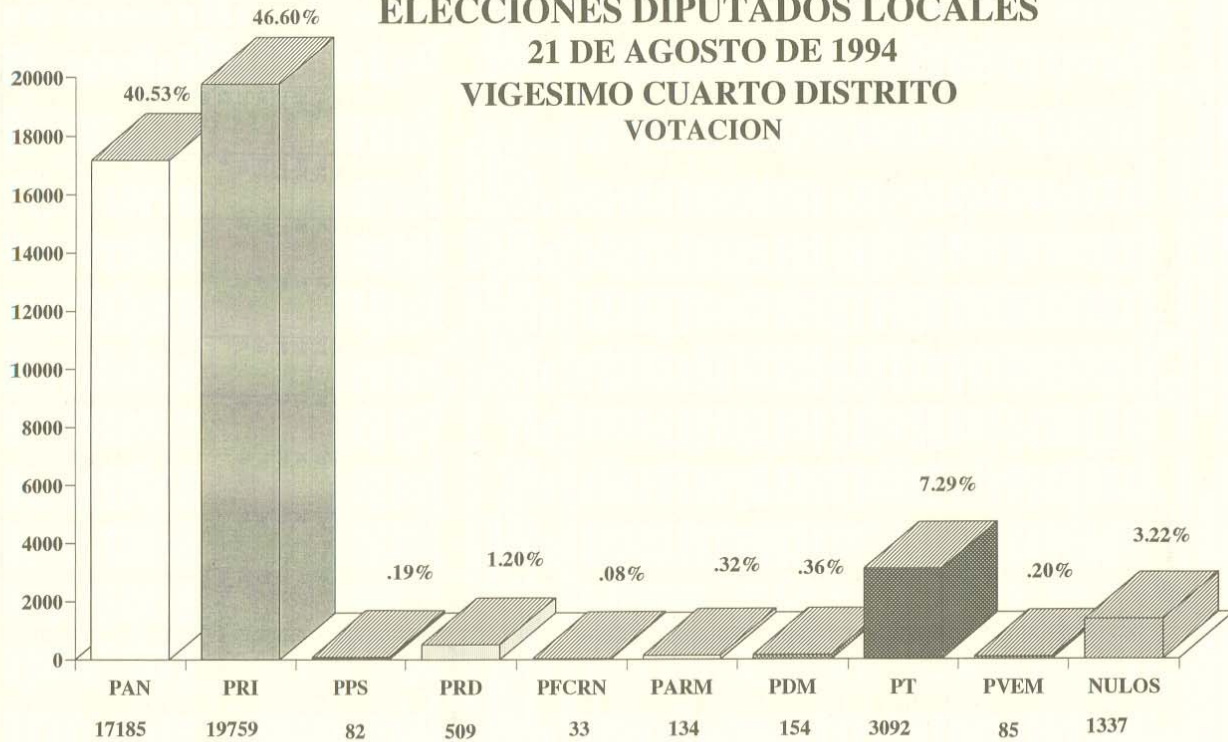
ALLENDE

DISTRITO													LISTA		ABSTENCION	
FED.	CASILLA	PAN	PRI	PPS	PRD	PFCRN	PARM	PDM	PT	PVEM	NULOS	TOTALES	NOMINAL	NUM.	%	
XI	20	183	195	0	2	2	0	0	7	0	14	403	476	73	15,34	
XI	20-C1	163	215	1	5	2	1	1	3	1	21	413	475	62	13,05	
XI	21	228	224	1	3	1	1	0	9	0	16	483	590	107	18,14	
XI	21-C1	213	229	1	5	1	2	0	11	2	21	485	590	105	17,80	
XI	22	212	205	1	4	0	0	0	2	2	13	439	542	103	19,00	
XI	22-C1	205	206	3	2	0	0	0	14	0	14	444	541	97	17,93	
XI	23	198	249	2	5	1	2	0	8	1	12	478	569	91	15,99	
XI	23-C1	199	226	0	5	0	1	0	6	3	11	451	568	117	20,60	
XI	24	269	254	0	1	1	1	2	8	2	5	543	642	99	15,42	
XI	25	230	127	0	1	0	1	0	15	2	11	387	451	64	14,19	
XI	25-C1	217	147	0	3	0	0	0	14	2	4	387	451	64	14,19	
XI	26	171	140	0	1	0	0	1	8	1	54	376	376	0	0,00	
XI	26-C1	141	159	0	0	0	1	0	7	0	8	316	375	59	15,73	
XI	27	184	225	0	1	0	0	1	7	1	4	423	481	58	12,06	
XI	27-C1	165	239	0	0	0	0	0	9	1	6	420	480	60	12,50	
XI	28	168	212	1	1	0	0	1	11	1	15	410	494	84	17,00	
XI	28-C1	154	220	1	0	1	0	2	4	0	13	395	493	98	19,88	
XI	29	201	227	1	4	0	0	0	6	1	14	454	561	107	19,07	
XI	29-C1	214	220	2	2	0	0	0	5	0	25	468	561	93	16,58	
XI	30	239	210	0	1	0	3	7	8	2	20	490	610	120	19,67	
XI	30-C1	234	231	0	1	0	0	4	7	3	26	506	609	103	16,91	
XI	31	173	214	0	1	0	0	0	12	0	22	422	528	106	20,08	
XI	32	206	209	0	2	0	2	0	7	0	24	450	541	91	16,82	
XI	33	200	0	2	2	2	1	1	10	2	0	220	701	481	68,62	
XI	34	132	258	0	1	0	1	0	10	0	13	415	511	96	18,79	
XI	35	64	105	0	0	0	0	0	2	0	2	173	200	27	13,50	
XI	36	48	95	0	1	0	1	0	10	0	11	166	195	29	14,87	
XI	37	119	166	0	2	0	1	0	4	0	4	296	360	64	17,78	
XI	38	120	221	2	0	1	1	0	13	0	27	385	471	86	18,26	
TOTAL		5250	5628	18	56	12	20	20	237	27	430	11698	14442	2744	19,00	

GRAL. TERAN

DISTRITO													LISTA		ABSTENCION	
FED.	CASILLA	PAN	PRI	PPS	PRD	PFCRN	PARM	PDM	PT	PVEM	NULOS	TOTALES	NOMINAL	NUM.	%	
V	494	167	239	0	0	0	1	1	62	1	6	477	571	94	16,46	
V	494-C1	185	218	1	0	0	5	1	46	2	6	464	570	106	18,60	
V	495	161	229	0	0	0	0	0	21	0	10	421	531	110	20,72	
V	495-C1	168	209	1	0	0	2	0	24	3	10	417	531	114	21,47	
V	496	142	178	0	0	0	1	0	36	2	2	361	441	80	18,14	
V	496-C1	133	172	0	0	0	0	6	31	3	7	352	441	89	20,18	
V	497	131	164	0	1	0	2	1	15	2	8	324	399	75	18,80	
V	497-C1	122	137	0	0	0	0	4	36	0	11	310	399	89	22,31	
V	498	24	73	0	0	0	1	0	10	0	7	115	139	24	17,27	
V	499	25	52	0	0	0	0	0	2	0	2	81	92	11	11,96	
V	500	SE FUSIONA CON LA CASILLA 0506										0	33			
V	501	SE FUSIONA CON LA CASILLA 0506										0	46			
V	502	92	341	0	4	0	3	0	57	0	14	511	608	97	15,95	
V	503	53	142	0	2	0	2	0	84	0	27	310	436	126	28,90	
V	504	94	112	0	1	0	1	0	7	0	6	221	261	40	15,33	
V	505	158	356	0	0	0	0	2	11	1	18	546	659	113	17,15	
V	506	101	224	1	0	0	1	0	4	0	10	341	391	129	27,45	
V	507	199	208	1	0	0	0	0	21	1	9	439	562	123	21,89	
V	508	181	263	0	1	0	1	2	52	0	16	516	658	142	21,58	
V	509	147	315	2	5	1	2	1	18	1	20	512	631	119	18,86	
V	510	20	31	0	0	0	0	0	1	0	0	52	77	25	32,47	
V	511	8	33	0	0	0	0	0	1	0	9	51	68	17	25,00	

ELECCIONES DIPUTADOS LOCALES 21 DE AGOSTO DE 1994 VIGESIMO CUARTO DISTRITO VOTACION



**COMISION ESTATAL ELECTORAL
SECRETARIA TECNICA**

ELECCION DE DIPUTADOS LOCALES

**DISTRITO LOCAL
24°**

Cabecera:
MONTEMORELOS

COMPRENDE LOS MUNICIPIOS DE ALLENDE Y GRAL. TERAN, INTEGRADO POR 84 SECCIONES ELECTORALES Y ENMARCADO EN LOS DISTRITOS FEDERALES V Y XI

21 DE AGOSTO DE 1994

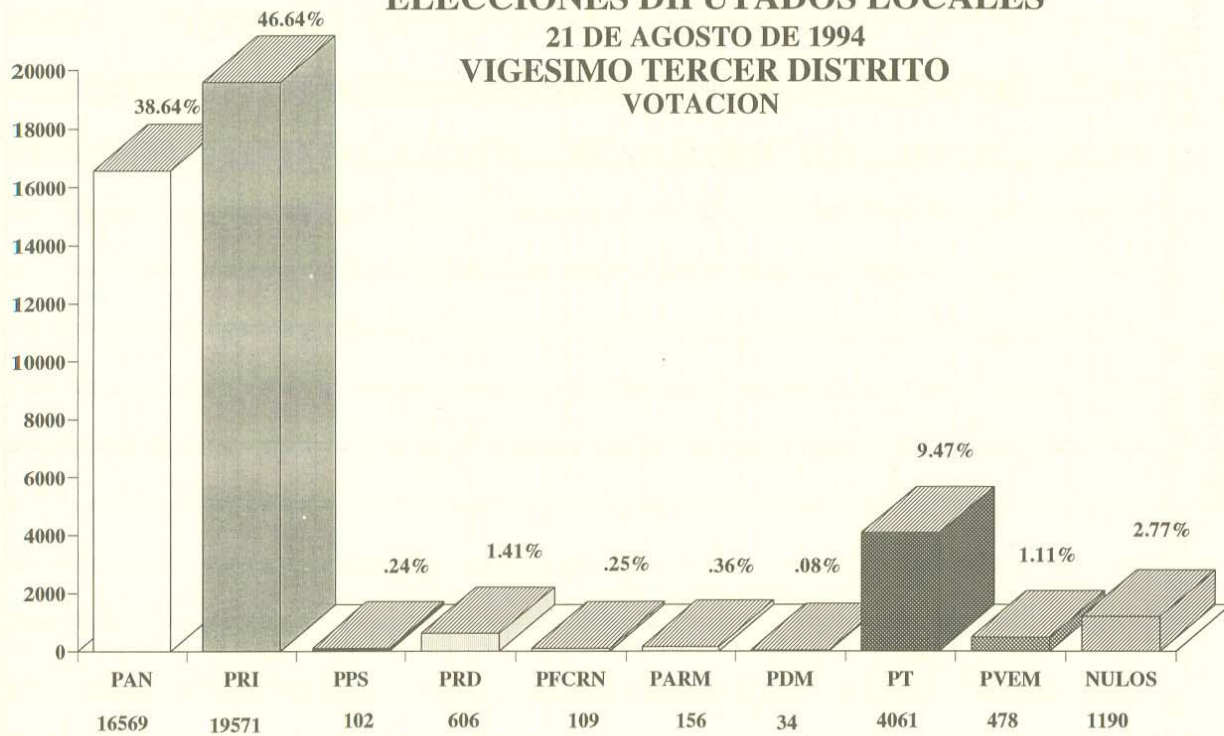
RESULTADOS

MUNICIPIO	PAN	PRI	PPS	PRD	PFCRN	PARM	PDM	PT	PVEM	NULOS	TOTALES	LISTA		ABSTENCION	
												NOMINAL	NUM.	%	
ALLENDE	5250	5628	18	56	12	20	20	237	27	430	11698	14442	2744	19,00	
GRAL. TERAN	2395	4109	6	16	1	23	28	585	16	229	7408	9283	1875	20,20	
MONTEMORELOS	9540	10022	58	437	20	91	106	2270	42	678	23264	28595	5331	18,64	
TOTAL	17185	19759	82	509	33	134	154	3092	85	1337	42370	52320	9950	19,02	

COMISION ESTATAL ELECTORAL																
SECRETARIA TECNICA																
RESULTADOS DE ELECCIONES PARA DIPUTADOS LOCALES CELEBRADO EL DIA 21 DE AGOSTO DE 1994																
DISTRITO LOCAL ELECTORAL 23°																
CADEREYTA JIMENEZ																
DISTRITO													LISTA		ABSTENCION	
FED.	CASILLAS	PAN	PRI	PPS	PRD	PFCRN	PARM	PDM	PT	PVEM	NULOS	TOTALES	NOMINAL	NUM.	%	
XI	209	42	143	2	0	0	3	0	8	0	9	207	267	60	22,47	
XI	210	42	375	0	2	1	3	1	44	0	7	475	613	138	22,51	
XI	211	15	204	0	3	1	0	0	8	1	4	236	312	76	24,36	
XI	212	67	367	3	5	1	3	0	48	0	11	505	606	101	16,67	
XI	213	63	204	0	1	1	2	0	35	2	10	318	422	104	24,64	
XI	214	56	89	1	3	0	17	0	80	0	10	256	336	80	23,81	
XI	215	20	61	0	0	0	0	0	13	0	14	108	157	49	31,21	
XI	216	100	130	1	1	1	0	0	33	0	6	272	320	48	15,00	
XI	217	91	196	2	2	1	0	0	35	0	13	340	415	75	18,07	
XI	217-C1	100	188	0	2	0	1	0	32	0	17	340	415	75	18,07	
TOTAL		12080	12002	90	517	106	128	31	914	76	811	26755	32903	6148	18,69	
♦	DATOS INCORRECTOS EN ACTAS. SE SUMARON RESULTADOS ELECCION MUNICIPAL Y ESTATAL															
SANTIAGO																
DISTRITO													LISTA		ABSTENCION	
FED.	CASILLAS	PAN	PRI	PPS	PRD	PFCRN	PARM	PDM	PT	PVEM	NULOS	TOTALES	NOMINAL	NUM.	%	
XI	2086	306	195	1	3	0	0	0	54	18	12	589	693	104	15,01	
XI	2086-C1	337	171	0	1	0	0	0	71	18	1	599	692	93	13,44	
XI	2087	212	179	0	4	0	1	0	82	18	10	506	589	83	14,09	
XI	2087-C1	228	170	0	4	1	2	0	68	18	3	494	589	95	16,13	
XI	2088	195	159	0	1	0	0	0	70	4	19	448	502	54	10,76	
XI	2088-C1	242	125	0	3	0	1	0	48	3	10	432	501	69	13,77	
XI	2089	78	220	0	2	0	0	1	139	16	9	465	553	88	15,91	
XI	2089-C1	83	250	0	2	0	0	0	118	11	11	475	553	78	14,10	
XI	2090	150	283	0	6	0	1	0	169	8	4	621	697	76	10,90	
XI	2091	78	152	0	3	0	1	0	130	13	7	384	456	72	15,79	
XI	2091-C1	71	171	0	4	0	0	0	136	3	9	394	456	62	13,60	
XI	2092	62	252	0	3	0	2	0	82	11	10	422	512	90	17,58	
XI	2091-C1	84	255	0	5	0	0	0	73	6	3	426	511	85	16,63	
XI	2093	75	339	0	7	1	1	0	115	15	6	559	687	128	18,63	
XI	2094	33	315	0	2	0	0	1	22	14	7	394	454	60	13,22	
XI	2094-C1	21	309	0	0	0	0	0	21	32	12	395	454	59	13,00	
XI	2095	93	232	0	0	0	2	0	216	5	10	558	676	118	17,46	
XI	2095-C1	77	281	0	0	1	0	0	168	10	12	549	675	126	18,67	
XI	2096	67	201	0	2	0	1	0	130	21	5	427	520	93	17,88	
XI	2096-C1	0	0	0	0	0	0	0	0	0	0	0	520			
XI	2097	94	216	0	3	0	1	0	123	13	6	456	561	105	18,72	
XI	2097-C1	99	240	0	3	0	0	0	109	16	12	479	561	82	14,62	
XI	2098	97	227	1	1	0	2	0	136	22	13	499	594	95	15,99	
XI	2098-C1	111	221	0	1	0	3	0	117	17	12	482	593	111	18,72	
XI	2099	133	193	1	2	0	2	0	100	20	10	461	534	73	13,67	
XI	2099-C1	167	194	0	0	0	2	0	67	13	9	452	534	82	15,36	
XI	2100	10	37	0	1	0	0	0	13	2	13	76	84	8	9,52	
XI	2101	208	152	2	2	0	0	0	63	10	5	442	518	76	14,67	
XI	2101-C1	203	117	2	7	0	0	0	66	10	18	423	518	95	18,34	
XI	2102	73	133	1	5	0	0	0	83	20	5	320	385	65	16,88	
XI	2103	148	310	0	1	0	0	0	105	4	17	585	741	156	21,05	
XI	2104	154	123	2	0	0	0	0	33	4	8	324	396	72	18,18	
XI	2104-C1	141	124	0	4	0	3	0	41	1	12	326	396	70	17,68	
XI	2105	100	205	0	0	0	0	0	58	2	8	373	455	82	18,02	
XI	2105-C1	103	208	0	2	0	0	1	51	2	10	377	454	77	16,96	
XI	2106	15	109	1	0	0	0	0	31	0	15	171	190	19	10,00	
XI	2107	13	31	0	0	0	1	0	0	0	13	58	58	0	0,00	
XI	2108	22	109	0	2	0	0	0	10	1	3	147	174	27	15,52	
XI	2109	45	249	0	3	0	2	0	15	1	12	327	443	116	26,19	
XI	2110	61	112	1	0	0	0	0	14	0	18	206	270	64	23,70	
TOTAL		4489	7569	12	89	3	28	3	3147	402	379	16121	19749	3628	18,37	

COMISION ESTATAL ELECTORAL																
SECRETARIA TECNICA																
RESULTADOS DE ELECCIONES PARA DIPUTADOS LOCALES CELEBRADO EL DIA 21 DE AGOSTO DE 1994																
DISTRITO LOCAL ELECTORAL 23°																
CADEREYTA JIMENEZ																
DISTRITO	FED.	CASILLA	PAN	PRI	PPS	PRD	PFCRN	PARM	PDM	PT	PVEM	NULOS	TOTALES	LISTA NOMINAL	ABSTENCION NUM.	%
XI	172	267	100	0	3	0	0	0	0	12	0	2	384	467	83	17,77
XI	172-C1	244	106	1	7	0	1	0	6	0	97	462	466	4	0,86	
XI	173	230	179	0	6	1	1	2	15	1	6	441	541	100	18,48	
XI	173-C1	241	157	0	9	2	0	3	7	1	12	432	540	108	20,00	
XI	174	230	138	1	6	2	9	0	15	0	2	403	544	141	25,92	
XI	174-C1	235	153	1	5	3	4	0	10	0	6	417	544	127	23,35	
XI	174-C2	220	149	0	10	5	14	0	11	2	10	421	543	122	22,47	
XI	175	265	169	2	12	1	3	0	15	2	3	472	586	114	19,45	
XI	175-C1	252	180	2	10	1	0	1	11	0	13	470	586	116	19,80	
XI	176	229	133	1	11	0	0	2	13	0	15	404	496	92	18,55	
XI	176-C1	243	127	2	12	1	0	2	8	0	4	399	495	96	19,39	
XI	177	291	137	5	23	0	0	4	7	1	16	484	581	97	16,70	
XI	177-C1	261	156	3	24	0	0	1	11	0	8	464	580	116	20,00	
XI	178	228	120	1	9	3	0	0	7	0	6	374	475	101	21,26	
XI	178-C1	219	125	1	11	0	2	0	11	0	10	379	475	96	20,21	
XI	179	280	136	1	3	6	0	0	11	1	13	451	577	126	21,84	
XI	179-C1	242	174	1	11	4	0	0	7	0	9	448	576	128	22,22	
XI	180	227	137	1	6	6	2	1	3	0	11	394	528	134	25,38	
XI	180-C1	231	129	1	4	9	4	2	5	2	4	391	527	136	25,81	
XI	181	238	152	1	8	0	2	0	9	0	18	428	561	133	23,71	
XI	181-C1	240	158	0	9	1	3	1	10	0	5	427	560	133	23,75	
XI	182	208	147	1	5	2	4	1	17	1	10	396	471	75	15,92	
XI	182-C1	183	150	1	6	2	0	0	13	0	10	365	470	105	22,34	
XI	183	179	121	1	6	1	1	0	3	5	11	328	413	85	20,58	
XI	183-C1	197	121	2	7	2	1	0	3	2	12	347	412	65	15,78	
XI	184	252	157	1	5	9	0	1	17	1	13	456	544	88	16,18	
XI	184-C1	228	185	1	13	7	2	0	5	1	5	447	544	97	17,83	
XI	185	227	180	2	2	2	3	0	0	3	3	422	498	76	15,26	
XI	185-C1	215	160	1	7	1	1	0	17	0	96	498	498	0	0,00	
XI	186	223	156	1	9	0	0	1	3	0	3	396	488	92	18,85	
XI	186-C1	225	131	0	9	3	0	0	4	1	3	376	487	111	22,79	
XI	187	231	159	2	11	1	3	0	3	0	5	415	556	141	25,36	
XI	187-C1	252	172	2	11	2	3	0	5	0	6	453	556	103	18,53	
XI	188	203	141	5	12	0	1	0	9	1	7	379	463	84	18,14	
XI	188-C1	183	150	1	10	0	1	0	13	0	5	363	462	99	21,43	
XI	189	282	139	0	6	2	0	0	4	1	13	447	656	209	31,86	
XI	189-C1	300	197	0	11	4	0	1	4	0	7	524	656	132	20,12	
XI	190	269	163	1	23	0	0	0	17	3	11	487	601	114	18,97	
XI	190-C1	264	179	1	29	0	0	0	6	1	4	484	600	116	19,33	
XI	191	220	167	0	35	0	1	1	7	4	14	449	569	120	21,09	
XI	191-C1	237	159	3	26	1	0	0	9	1	6	442	569	127	22,32	
XI	192	98	235	0	1	0	4	0	9	1	12	360	462	102	22,08	
XI	193	245	219	1	4	1	1	0	7	1	20	499	637	138	21,66	
XI	194	526	429	3	2	2	1	0	14	1	48	1026	660	-366	-55,45	
XI	195	23	70	1	2	0	0	0	0	0	9	105	135	30	22,22	
XI	196	40	115	0	0	0	1	0	3	0	0	159	195	36	18,46	
XI	197	83	229	1	5	5	1	1	8	0	13	346	472	126	26,69	
XI	198	176	184	0	0	2	1	1	21	0	7	392	488	96	19,67	
XI	199	137	268	0	8	1	2	0	7	0	12	435	554	119	21,48	
XI	200	108	380	0	11	0	2	0	38	13	9	561	726	165	22,73	
XI	201	86	190	3	1	2	0	0	3	1	10	296	395	99	25,06	
XI	201-C1	69	200	2	4	1	5	0	3	3	2	289	394	105	26,65	
XI	202	16	138	15	0	0	0	3	0	0	1	173	199	26	13,07	
XI	203	17	265	0	5	1	0	0	26	1	12	327	401	74	18,45	
XI	204	24	257	1	0	0	0	0	8	0	19	309	372	63	16,94	
XI	205	64	366	1	8	0	11	0	22	0	11	483	627	144	22,97	
XI	206	54	133	2	4	1	3	1	29	17	5	249	307	58	18,89	
XI	207	20	60	0	1	0	1	0	16	0	6	104	163	59	36,20	
XI	208	7	158	0	0	0	0	0	1	0	0	166	92	-74	-80,43	

ELECCIONES DIPUTADOS LOCALES
21 DE AGOSTO DE 1994
VIGESIMO TERCER DISTRITO
VOTACION



FUENTE:
 COMISION ESTATAL ELECTORAL

**COMISION ESTATAL ELECTORAL
SECRETARIA TECNICA**

ELECCION DE DIPUTADOS LOCALES

**DISTRITO LOCAL
23°**

Cabecera:
CADEREYTA JIMENEZ

COMPRENDE EL MUNICIPIO DE SANTIAGO, INTEGRADO POR 71 SECCIONES ELECTORALES Y ENMARCADO EN EL
DISTRITO FEDERAL XI

21 DE AGOSTO DE 1994

RESULTADOS

MUNICIPIO	PAN	PRI	PPS	PRD	PFCRN	PARM	PDM	PT	PVEM	NULOS	TOTALES	LISTA		ABSTENCION	
												NOMINAL	NUM.	%	
CADEREYTA JIMENEZ	12080	12002	90	517	106	128	31	914	76	811	26755	32903	6148	18,69	
SANTIAGO	4489	7569	12	89	3	28	3	3147	402	379	16121	19749	3628	18,37	
TOTAL	16569	19571	102	606	109	156	34	4061	478	1190	42876	52652	9776	18,57	

COMISION ESTATAL ELECTORAL																
SECRETARIA TECNICA																
RESULTADOS DE ELECCIONES PARA DIPUTADOS LOCALES CELEBRADO EL DIA 21 DE AGOSTO DE 1994																
DISTRITO LOCAL ELECTORAL 22°																
LOS RAMONES																
DISTRITO	FED.	CASILLA	PAN	PRI	PPS	PRD	PFCRN	PARM	PDM	PT	PVEM	NULOS	TOTALES	LISTA NOMINAL	ABSTENCION NUM.	ABSTENCION %
VI	1712	215	211	0	0	0	0	0	0	0	0	5	431	557	126	22,62
VI	1713	127	157	0	0	0	0	0	0	0	1	13	298	384	86	22,40
VI	1714	20	107	0	0	0	0	0	1	1	0	4	133	254	121	47,64
VI	1715	21	100	0	0	0	0	1	0	0	0	2	124	238	114	47,90
VI	1716	39	67	1	1	0	0	0	0	0	1	3	112	193	81	41,97
VI	1717	47	98	0	0	0	0	0	0	0	0	1	146	216	70	32,41
VI	1718	83	50	0	0	0	0	0	0	0	0	10	143	173	30	17,34
VI	1719	54	76	0	1	0	0	0	0	1	0	6	138	174	36	20,69
VI	1720	318	207	0	0	0	0	1	0	1	0	9	536	623	87	13,96
VI	1721	108	146	1	1	0	1	1	0	1	1	9	268	375	107	28,53
VI	1722	36	80	0	0	0	0	0	0	0	0	8	124	160	36	22,50
VI	1723	58	120	0	0	0	0	0	0	2	0	5	185	218	33	15,14
TOTAL			1126	1419	2	3	0	3	2	5	3	75	2638	3565	927	26,00
MARIN																
DISTRITO	FED.	CASILLA	PAN	PRI	PPS	PRD	PFCRN	PARM	PDM	PT	PVEM	NULOS	TOTALES	LISTA NOMINAL	ABSTENCION NUM.	ABSTENCION %
VI	908	168	234	0	0	0	0	0	0	0	0	13	415	470	55	11,70
VI	909	265	195	0	1	0	0	0	0	2	0	2	465	503	38	7,55
VI	910	215	213	0	3	0	0	0	0	2	0	8	441	500	59	11,80
VI	910-C1	172	259	0	5	0	1	0	1	0	0	7	445	500	55	11,00
TOTAL			820	901	0	9	0	1	0	5	0	30	1766	1973	207	10,49
MELCHOR OCAMPO																
DISTRITO	FED.	CASILLA	PAN	PRI	PPS	PRD	PFCRN	PARM	PDM	PT	PVEM	NULOS	TOTALES	LISTA NOMINAL	ABSTENCION NUM.	ABSTENCION %
VI	911	120	155	1	1	1	0	1	0	0	0	7	286	389	103	26,48
VI	912	74	170	0	0	1	0	0	0	0	0	8	253	311	58	18,65
TOTAL			194	325	1	1	2	0	1	0	0	15	539	700	161	23,00
PARAS																
DISTRITO	FED.	CASILLA	PAN	PRI	PPS	PRD	PFCRN	PARM	PDM	PT	PVEM	NULOS	TOTALES	LISTA NOMINAL	ABSTENCION NUM.	ABSTENCION %
VI	1700	33	101	0	16	0	0	0	0	0	0	6	156	184	28	15,22
VI	1701	78	224	0	18	0	0	0	0	0	0	2	322	381	59	15,49
VI	1702	16	197	0	0	0	0	0	0	1	0	2	216	243	27	11,11
TOTAL			127	522	0	34	0	0	0	1	0	10	694	808	114	14,11
PESQUERIA																
DISTRITO	FED.	CASILLA	PAN	PRI	PPS	PRD	PFCRN	PARM	PDM	PT	PVEM	NULOS	TOTALES	LISTA NOMINAL	ABSTENCION NUM.	ABSTENCION %
VI	1703	126	343	0	28	0	0	0	0	5	1	16	519	655	136	20,76
VI	1704	83	350	0	36	0	1	1	1	6	0	12	489	654	165	25,23
VI	1705	46	325	0	50	1	0	0	0	0	0	7	429	517	88	17,02
VI	1705-C1	65	243	0	48	0	4	1	10	1	1	2	374	517	143	27,66
VI	1706	51	327	0	17	2	0	1	8	1	1	11	458	562	104	18,51
VI	1707	66	412	0	44	1	0	0	0	0	0	177	700	701	1	0,14
VI	1708	33	181	0	17	2	0	0	0	1	0	14	248	305	57	18,69
VI	1709	29	73	0	26	38	0	0	1	0	0	6	173	229	56	24,45
VI	1710	105	318	2	8	0	1	0	3	2	2	22	461	565	104	18,41
VI	1711	49	156	2	16	0	0	0	0	3	0	5	231	290	59	20,34
TOTAL			693	2728	4	290	44	6	3	37	5	272	4082	4995	913	18,28

COMISION ESTATAL ELECTORAL

SECRETARIA TECNICA

RESULTADOS DE ELECCIONES PARA DIPUTADOS LOCALES CELEBRADO EL DIA 21 DE AGOSTO DE 1994

DISTRITO LOCAL ELECTORAL 22°

JUAREZ

DISTRITO													LISTA NOMINAL	ABSTENCION		
FED.	CASILLA	PAN	PRI	PPS	PRD	PFCRN	PARM	PDM	PT	PVEM	NULOS	TOTALES		NUM.	%	
VI	835		214	271	1	11	2	0	0	14	2	7	522	718	196	27,30
VI	835-C1	223	264	1	14	0	0	0	16	2	23	543	718	175	24,37	
VI	836	166	262	1	10	0	2	1	15	1	24	482	680	198	29,12	
VI	836-C1	167	313	1	10	0	1	1	29	0	12	534	680	146	21,47	
VI	837	163	99	0	3	0	0	0	3	1	9	278	377	99	26,26	
VI	837-C1	165	102	0	2	0	0	0	1	0	2	272	377	105	27,85	
VI	838	261	195	0	4	0	0	0	5	1	5	471	630	159	25,24	
VI	838-C1	264	159	0	8	0	0	0	5	2	41	479	629	150	23,85	
VI	839	150	194	1	5	1	1	0	0	0	7	359	440	81	18,41	
VI	839-C1	164	154	0	2	0	0	0	2	1	12	335	440	105	23,86	
VI	840	165	195	2	1	1	2	0	4	1	26	397	524	127	24,24	
VI	841	203	200	0	3	1	0	0	3	2	5	417	554	137	24,73	
VI	841-C1	195	188	0	2	0	1	0	9	2	151	548	554	6	1,08	
VI	841-C2	206	179	0	3	0	0	0	4	1	14	407	553	146	26,40	
VI	842	198	242	1	4	0	1	1	9	0	12	468	494	26	5,26	
VI	842-C1	104	114	0	1	1	0	0	6	0	15	241	494	253	51,21	
VI	843	137	150	2	1	0	0	0	14	1	8	313	392	79	20,15	
VI	844	212	250	3	12	0	1	0	15	1	11	505	669	164	24,51	
VI	845	182	236	1	2	0	0	1	11	0	25	458	631	173	27,42	
VI	845-C1	218	216	1	7	0	0	1	10	1	17	471	630	159	25,24	
VI	846	149	152	2	9	2	0	0	14	3	17	348	471	123	26,11	
VI	846-C1	116	162	2	21	0	0	0	9	0	7	317	470	153	32,55	
VI	847	93	171	0	7	1	2	0	14	4	10	302	427	125	29,27	
VI	847-C1	85	174	0	14	2	2	0	10	0	9	296	426	130	30,52	
VI	848	42	48	0	0	1	0	0	2	0	1	94	110	16	14,55	
VI	849	119	199	6	5	0	0	0	16	2	6	353	489	136	27,81	
VI	850	78	234	0	1	1	1	0	51	0	6	372	549	177	32,24	
VI	850-C1	83	226	0	6	0	1	0	46	0	11	373	549	176	32,06	
VI	851	61	108	1	3	0	0	0	8	2	8	191	235	44	18,72	
VI	852	27	47	0	1	0	0	0	3	0	4	82	105	23	21,90	
VI	853	61	80	0	0	0	0	0	2	0	4	147	195	48	24,62	
TOTAL			4521	5390	25	167	12	14	5	350	30	502	11016	15210	4194	27,57
⊛	NO SE COMPUTO															

LOS ALDAMAS

DISTRITO													LISTA NOMINAL	ABSTENCION	
FED.	CASILLA	PAN	PRI	PPS	PRD	PFCRN	PARM	PDM	PT	PVEM	NULOS	TOTALES		NUM.	%
VI	12	12	181	0	0	0	0	0	0	0	3	196	326	130	39,88
VI	13	30	224	0	0	0	0	1	0	0	1	256	408	152	37,25
VI	14	1	38	1	0	0	0	0	1	0	3	44	61	17	27,87
VI	15	12	107	0	0	0	0	0	1	1	6	127	266	139	52,26
VI	16	48	119	0	2	0	0	0	2	0	2	173	336	163	48,51
VI	17	52	127	1	0	0	0	0	0	0	2	182	299	117	39,13
VI	18	16	19	0	0	0	0	0	0	0	0	35	52	17	32,69
VI	19	9	92	0	0	0	0	0	0	0	1	102	122	20	16,39
TOTAL		180	907	2	2	0	0	1	4	1	18	1115	1870	755	40,37

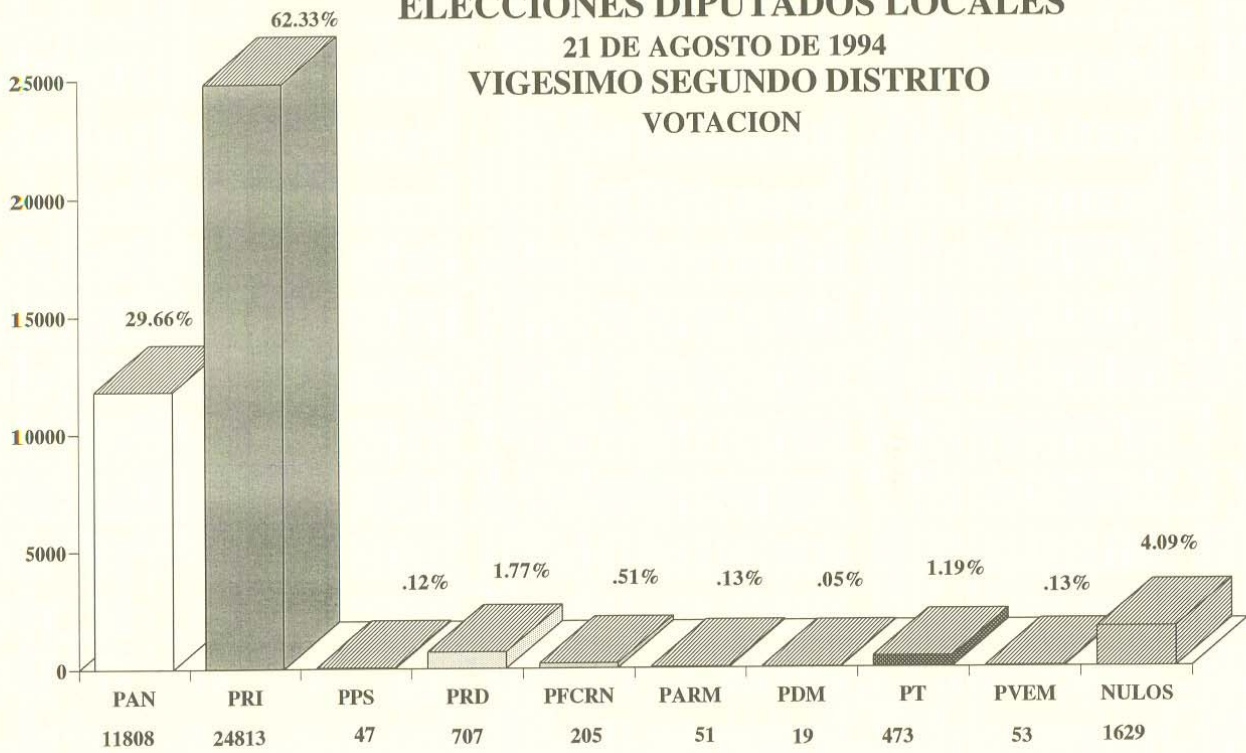
LOS HERRERAS

DISTRITO													LISTA NOMINAL	ABSTENCION	
FED.	CASILLA	PAN	PRI	PPS	PRD	PFCRN	PARM	PDM	PT	PVEM	NULOS	TOTALES		NUM.	%
VI	805	78	126	0	1	0	0	1	0	1	4	211	269	58	21,56
VI	806	121	195	0	1	1	0	0	1	0	6	325	345	20	5,80
VI	807	150	192	0	3	1	0	0	3	0	4	353	421	68	16,15
VI	808	182	163	1	1	0	0	0	0	0	7	354	431	77	17,87
VI	809	54	107	0	3	0	0	0	0	0	3	167	235	68	28,94
VI	810	55	137	0	0	0	0	0	0	0	9	201	266	65	24,44
TOTAL		640	920	1	9	2	0	1	4	1	33	1611	1967	356	18,10

COMISION ESTATAL ELECTORAL															
SECRETARIA TECNICA															
RESULTADOS DE ELECCIONES PARA DIPUTADOS LOCALES CELEBRADO EL DIA 21 DE AGOSTO DE 1994															
DISTRITO LOCAL ELECTORAL 22°															
DR. COSS															
DISTRITO													LISTA	ABSTENCION	
FED.	CASILLA	PAN	PRI	PPS	PRD	PFCRN	PARM	PDM	PT	PVEM	NULOS	TOTALES	NOMINAL	NUM.	%
VI	294	52	75	0	1	0	0	0	0	0	2	130	163	33	20,25
VI	295	214	255	0	0	0	0	0	0	0	10	479	641	162	25,27
VI	296	37	124	0	1	0	0	0	0	0	4	166	214	48	22,43
VI	297	12	72	0	0	0	0	0	0	0	28	112	112	0	0,00
VI	298	VOTAN EN LA CASILLA No. 299 BASICA										0	44		
VI	299	7	98	0	0	0	0	0	0	0	0	105	105	0	0,00
VI	300	13	40	0	0	0	0	0	2	0	0	55	67	12	17,91
VI	301	10	24	0	0	0	0	0	0	0	22	56	56	0	0,00
VI	302	32	11	0	0	0	0	0	0	0	4	47	52	5	9,62
VI	303	81	74	0	0	0	0	0	0	0	0	155	194	39	20,10
VI	304	62	109	0	0	0	0	0	0	0	0	171	223	52	23,32
TOTAL		520	882	0	2	0	0	0	2	0	70	1476	1871	395	21,11
DR. GONZALEZ															
DISTRITO													LISTA	ABSTENCION	
FED.	CASILLA	PAN	PRI	PPS	PRD	PFCRN	PARM	PDM	PT	PVEM	NULOS	TOTALES	NOMINAL	NUM.	%
VI	305	99	275	0	33	0	0	0	1	0	16	424	514	90	17,51
VI	306	143	235	2	17	0	1	0	1	1	15	415	488	73	14,96
VI	307	24	212	0	14	0	0	0	2	0	16	268	352	84	23,86
VI	308	17	77	0	4	0	0	0	0	0	3	101	122	21	17,21
TOTAL		283	799	2	68	0	1	0	4	1	50	1208	1476	268	18,16
GRAL. BRAVO															
DISTRITO													LISTA	ABSTENCION	
FED.	CASILLA	PAN	PRI	PPS	PRD	PFCRN	PARM	PDM	PT	PVEM	NULOS	TOTALES	NOMINAL	NUM.	%
VI	418	109	276	0	12	1	1	1	1	0	12	413	531	118	22,22
VI	419	51	172	0	5	5	0	1	1	1	0	236	296	60	20,27
VI	420	71	272	0	8	0	2	0	0	0	8	361	478	117	24,48
VI	421	107	267	0	10	1	0	0	1	0	3	389	505	116	22,97
VI	422	85	385	1	4	0	1	1	0	1	7	485	643	158	24,57
VI	423	77	301	1	3	0	4	0	1	0	14	401	489	88	18,00
VI	424	26	63	0	2	0	0	0	1	0	4	96	125	29	23,20
VI	425	VOTAN EN LA CASILLA No. 426 BASICA										0	39		
VI	426	10	90	0	5	0	0	0	0	0	6	111	126	15	11,90
VI	427	VOTAN EN LA CASILLA No. 423 BASICA										0	47		
VI	428	VOTAN EN LA CASILLA No. 423 BASICA										0	39		
VI	429	VOTAN EN LA CASILLA No. 421 BASICA										0	49		
TOTAL		536	1826	2	49	7	8	3	5	2	54	2492	3367	875	25,99
GRAL. TREVIÑO															
DISTRITO													LISTA	ABSTENCION	
FED.	CASILLA	PAN	PRI	PPS	PRD	PFCRN	PARM	PDM	PT	PVEM	NULOS	TOTALES	NOMINAL	NUM.	%
VI	515	57	45	0	1	0	0	0	0	0	16	119	119	0	0,00
VI	516	151	233	0	0	0	0	0	1	0	6	391	514	123	23,93
VI	517	194	196	0	2	1	1	0	0	0	6	400	514	114	22,18
TOTAL		402	474	0	3	1	1	0	1	0	28	910	1147	237	20,66

COMISION ESTATAL ELECTORAL																
SECRETARIA TECNICA																
RESULTADOS DE ELECCIONES PARA DIPUTADOS LOCALES CELEBRADO EL DIA 21 DE AGOSTO DE 1994																
DISTRITO LOCAL ELECTORAL 22°																
AGUALEGUAS																
DISTRITO													LISTA	ABSTENCION		
FED.	CASILLA	PAN	PRI	PPS	PRD	PFCRN	PARM	PDM	PT	PVEM	NULOS	TOTALES	NOMINAL	NUM.	%	
VI	3	50	253	0	4	0	3	0	5	1	17	333	500	167	33,40	
VI	4	16	152	0	2	2	0	0	1	0	6	179	260	81	31,15	
VI	5	31	195	0	9	0	0	0	3	0	4	242	367	125	34,06	
VI	6	25	251	1	7	0	0	0	0	0	6	290	406	116	28,57	
VI	7	5	157	0	0	0	0	0	0	0	0	162	229	67	29,26	
VI	8	3	196	0	0	0	1	0	0	0	1	201	299	98	32,78	
VI	9	1	173	0	1	1	0	1	0	0	1	178	275	97	35,27	
VI	10	0	143	0	0	2	0	0	0	0	24	169	264	95	35,98	
VI	11	8	156	0	1	0	0	0	0	0	0	165	223	58	26,01	
TOTAL		139	1676	1	24	5	4	1	9	1	59	1919	2823	904	32,02	
CERRALVO																
DISTRITO													LISTA	ABSTENCION		
FED.	CASILLA	PAN	PRI	PPS	PRD	PFCRN	PARM	PDM	PT	PVEM	NULOS	TOTALES	NOMINAL	NUM.	%	
VI	221	99	331	1	1	37	0	0	1	1	12	483	685	202	29,49	
VI	222	116	322	0	0	6	0	0	2	1	5	452	583	131	22,47	
VI	223	59	198	1	1	13	1	0	1	0	10	284	381	97	25,46	
VI	223-C1	71	184	1	3	13	1	0	0	0	12	285	380	95	25,00	
VI	224	91	364	0	1	20	0	0	1	0	11	488	653	165	25,27	
VI	225	120	409	0	3	4	2	1	1	1	10	551	720	169	23,47	
VI	226	120	261	0	0	4	1	1	1	1	21	410	568	158	27,82	
VI	227	2	39	0	0	18	0	0	0	0	4	63	73	10	13,70	
VI	228	21	50	0	0	14	0	0	0	0	2	87	145	58	40,00	
VI	229	VOTAN EN LA CASILLA 221-BASICA											0	0		
VI	230	4	89	0	1	0	0	0	0	0	1	95	136	41	30,15	
VI	231	7	67	0	0	2	0	0	0	0	0	76	127	51	40,16	
TOTAL		710	2314	3	10	131	5	2	7	4	88	3274	4451	1177	26,44	
CHINA																
DISTRITO													LISTA	ABSTENCION		
FED.	CASILLA	PAN	PRI	PPS	PRD	PFCRN	PARM	PDM	PT	PVEM	NULOS	TOTALES	NOMINAL	NUM.	%	
VI	237	59	210	0	1	0	0	0	0	0	5	275	332	57	17,17	
VI	238	102	403	0	4	0	1	0	2	0	177	689	698	9	1,29	
VI	239	82	293	0	3	0	0	0	2	1	7	388	515	127	24,66	
VI	240	103	352	1	2	1	1	0	3	0	14	477	626	149	23,80	
VI	241	90	195	1	3	0	0	0	2	0	8	299	407	108	26,54	
VI	241-C1	67	221	0	0	0	1	0	0	1	8	298	406	108	26,60	
VI	242	98	389	0	2	0	0	0	1	0	17	507	668	161	24,10	
VI	243	71	311	0	5	0	0	0	0	0	14	401	537	136	25,33	
VI	244	86	256	0	3	0	1	0	4	2	18	370	497	127	25,55	
VI	245	64	255	0	0	0	0	0	2	1	13	335	427	92	21,55	
VI	246	VOTAN EN LA CASILLA No. 245 BASICA											0	31		
VI	247	12	69	0	0	0	0	0	0	0	0	81	109	28	25,69	
VI	248	17	85	0	0	0	0	0	0	0	0	102	88	-14	-15,91	
VI	249	VOTAN EN LA CASILLA No. 245 BASICA											0	47		
VI	250	VOTAN EN LA CASILLA No. 245 BASICA											0	8		
VI	251	VOTAN EN LA CASILLA No. 245 BASICA											0	28		
VI	252	9	83	0	0	0	0	0	0	0	5	97	138	41	29,71	
VI	253	5	163	0	3	0	1	0	1	0	25	198	277	79	28,52	
VI	254	VOTAN EN LA CASILLA No. 253 BASICA											0	16		
VI	255	VOTAN EN LA CASILLA No. 256 BASICA											0	23		
VI	256	52	445	2	10	0	3	0	22	0	14	548	624	76	12,18	
TOTAL		917	3730	4	36	1	8	0	39	5	325	5065	6502	1437	22,10	

ELECCIONES DIPUTADOS LOCALES 21 DE AGOSTO DE 1994 VIGESIMO SEGUNDO DISTRITO VOTACION



FUENTE:
COMISION ESTATAL ELECTORAL

**COMISION ESTATAL ELECTORAL
SECRETARIA TECNICA**

ELECCION DE DIPUTADOS LOCALES

**DISTRITO LOCAL
22°**

Cabecera:
CHINA

COMPRENDE LOS MUNICIPIOS DE AGUALEGUAS, CERRALVO, DR.COSS, DR. GONZALEZ, GRAL.BRAVO, GRAL. TREVIÑO,
JUAREZ, LOS ALDAMAS, LOS HERRERAS, LOS RAMONES, MARIN, MELCHOR OCAMPO, PARAS Y PESQUERIA,
INTEGRADO POR 131 SECCIONES ELECTORALES Y ENMARCADO EN EL DISTRITO FEDERAL VI

21 DE AGOSTO DE 1994

RESULTADOS

MUNICIPIO	PAN	PRI	PPS	PRD	PFCRN	PARM	PDM	PT	PVEM	NULOS	TOTALES	LISTA NOMINAL	ABSTENCION NUM.	%
AGUALEGUAS	139	1676	1	24	5	4	1	9	1	59	1919	2823	904	32,02
CERRALVO	710	2314	3	10	131	5	2	7	4	88	3274	4451	1177	26,44
CHINA	917	3730	4	36	1	8	0	39	5	325	5065	6502	1437	22,10
DR. COSS	520	882	0	2	0	0	0	2	0	70	1476	1871	395	21,11
DR. GONZALEZ	283	799	2	68	0	1	0	4	1	50	1208	1476	268	18,16
GRAL. BRAVO	536	1826	2	49	7	8	3	5	2	54	2492	3367	875	25,99
GRAL. TREVIÑO	402	474	0	3	1	1	0	1	0	28	910	1147	237	20,66
JUAREZ	4521	5390	25	167	12	14	5	350	30	502	11016	15210	4194	27,57
LOS ALDAMAS	180	907	2	2	0	0	1	4	1	18	1115	1870	755	40,37
LOS HERRERAS	640	920	1	9	2	0	1	4	1	33	1611	1967	356	18,10
LOS RAMONES	1126	1419	2	3	0	3	2	5	3	75	2638	3565	927	26,00
MARIN	820	901	0	9	0	1	0	5	0	30	1766	1973	207	10,49
MELCHOR OCA	194	325	1	1	2	0	1	0	0	15	539	700	161	23,00
PARAS	127	522	0	34	0	0	0	1	0	10	694	808	114	14,11
PESQUERIA	693	2728	4	290	44	6	3	37	5	272	4082	4995	913	18,28
TOTAL	11808	24813	47	707	205	51	19	473	53	1629	39805	52725	12920	24,50

COMISION ESTATAL ELECTORAL																
SECRETARIA TECNICA																
RESULTADOS DE ELECCIONES PARA DIPUTADOS LOCALES CELEBRADO EL DIA 21 DE AGOSTO DE 1994																
DISTRITO LOCAL ELECTORAL 21°																
VILLALDAMA																
DISTRITO														LISTA	ABSTENCION	
FED.	CASILLA	PAN	PRI	PPS	PRD	PFCRN	PARM	PDM	PT	PVEM	NULOS	TOTALES	NOMINAL	NUM.	%	
VI	2118	96	377	1	5	0	0	0	5	0	11	495	609	114	18,72	
VI	2118-C1	122	352	2	12	0	0	0	7	0	10	505	608	103	16,94	
VI	2119	40	157	0	2	0	0	0	1	1	4	205	243	38	15,64	
VI	2120	33	255	0	3	0	0	0	0	0	4	295	336	41	12,20	
VI	2121	80	111	0	0	0	1	0	0	0	8	200	229	29	12,66	
VI	2122	21	44	0	0	0	0	0	2	0	21	88	115	27	23,48	
VI	2123	237	181	1	2	0	4	0	2	0	6	433	556	123	22,12	
TOTAL		629	1477	4	24	0	5	0	17	1	64	2221	2696	475	17,62	

COMISION ESTATAL ELECTORAL

SECRETARIA TECNICA

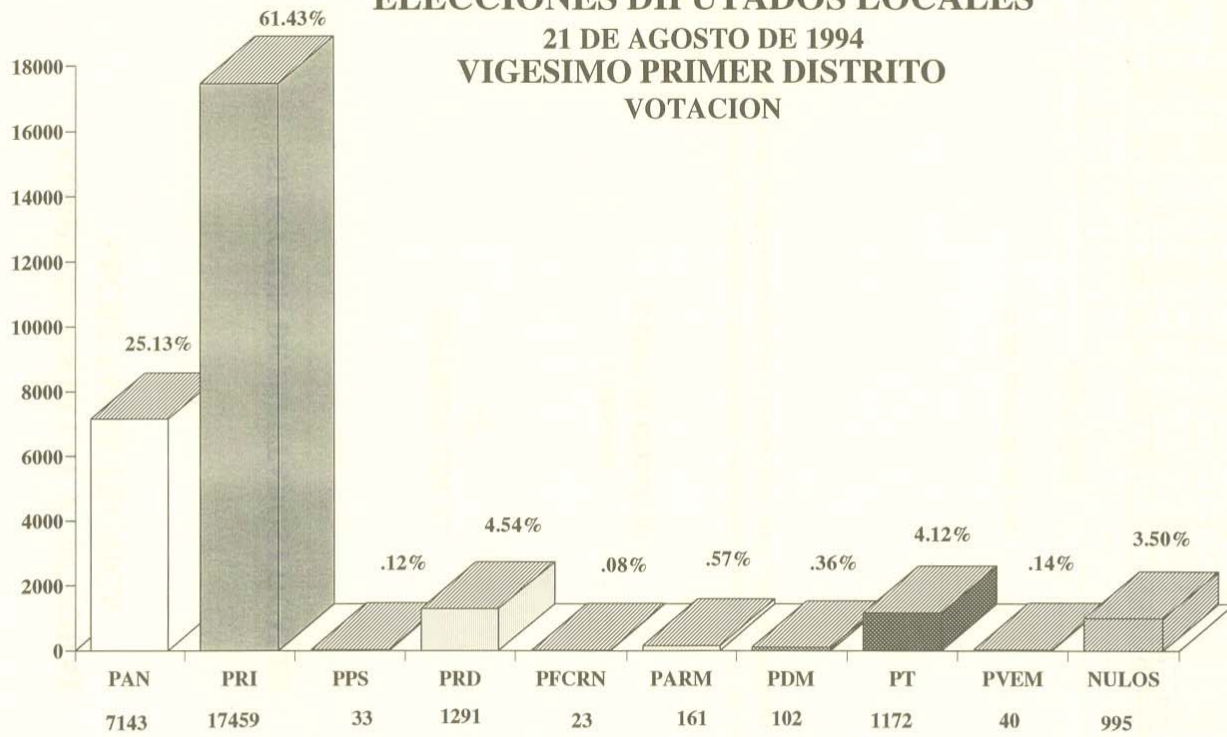
RESULTADOS DE ELECCIONES PARA DIPUTADOS LOCALES CELEBRADO EL DIA 21 DE AGOSTO DE 1994

DISTRITO LOCAL ELECTORAL 21°

SABINAS HIDALGO																
DISTRITO	FED.	CASILLA	PAN	PRI	PPS	PRD	PFCRN	PARM	PDM	PT	PVEM	NULOS	TOTALES	LISTA NOMINAL	ABSTENCION NUM.	%
VI	1729		56	424	0	13	1	1	1	131	1	22	650	701	51	7,28
VI	1729-C1		67	370	0	10	0	3	0	112	0	21	583	700	117	16,71
VI	1730		101	203	0	42	0	2	0	13	1	3	365	475	110	23,16
VI	1730-C1		90	207	1	45	0	1	0	17	0	3	364	475	111	23,37
VI	1731		113	195	0	33	1	2	0	23	0	6	373	458	85	18,56
VI	1731-C1		104	174	0	37	5	2	1	21	0	7	351	457	106	23,19
VI	1732		128	304	0	45	0	1	0	24	1	24	527	660	133	20,15
VI	1732-C1		123	277	2	51	0	5	1	42	1	11	513	659	146	22,15
VI	1733		77	297	0	21	0	6	0	21	0	7	429	552	123	22,28
VI	1733-C1		108	266	0	14	0	7	0	33	1	11	440	552	112	20,29
VI	1734		62	213	0	13	0	23	0	17	0	10	338	448	110	24,55
VI	1734-C1		75	198	0	12	0	27	0	16	0	10	338	448	110	24,55
VI	1735		140	283	0	44	4	1	1	27	0	18	518	658	140	21,28
VI	1736		184	290	0	47	1	0	0	32	4	13	571	719	148	20,58
VI	1737		110	223	0	31	1	0	0	24	0	12	401	525	124	23,62
VI	1737-C1		129	242	1	26	0	0	0	23	2	15	438	524	86	16,41
VI	1738		153	290	1	20	0	6	0	31	3	9	513	623	110	17,66
VI	1738-C1		136	296	0	16	1	4	0	30	0	6	489	623	134	21,51
VI	1738-C2		164	278	1	31	0	3	0	24	2	6	509	623	114	18,30
VI	1739		152	193	0	40	0	5	0	25	1	9	425	534	109	20,41
VI	1739-C1		134	209	1	33	0	5	0	29	2	6	419	533	114	21,39
VI	1740		162	306	0	39	0	2	0	19	1	14	543	692	149	21,53
VI	1741		62	146	0	31	0	2	0	16	1	5	263	320	57	17,81
VI	1742		115	148	0	45	0	2	0	11	2	3	326	399	73	18,30
VI	1742-C1		106	175	0	26	0	4	1	11	1	4	328	399	71	17,79
VI	1743		123	262	0	11	0	4	0	20	0	10	430	565	135	23,89
VI	1743-C1		151	190	1	21	1	2	0	32	4	15	417	564	147	26,06
VI	1744		163	300	2	14	1	5	0	45	0	13	543	716	173	24,16
VI	1745		80	196	0	16	0	0	0	33	0	10	335	403	68	16,87
VI	1745-C1		69	177	0	14	0	1	1	54	1	2	319	403	84	20,84
VI	1746		142	223	1	32	1	1	1	129	1	14	545	705	160	22,70
VI	1747	VOTAN EN LA CASILLA No. 1729 BASICA											0	44		
VI	1748	VOTAN EN LA CASILLA No. 1729-C1											0	43		
VI	1749		60	274	2	2	0	2	0	14	0	4	358	442	84	19,00
VI	1750		18	20	0	2	0	0	0	6	0	0	46	72	26	36,11
VI	1751		30	60	0	4	0	0	0	3	0	0	97	297	200	67,34
TOTAL			3687	7909	13	881	17	129	7	1108	30	323	14104	18011	3907	21,69
VALLECILLO																
DISTRITO	FED.	CASILLAS	PAN	PRI	PPS	PRD	PFCRN	PARM	PDM	PT	PVEM	NULOS	TOTALES	LISTA NOMINAL	ABSTENCION NUM.	%
VI	2111		32	98	0	0	0	0	0	0	0	3	133	165	32	19,39
VI	2112		17	62	0	6	0	0	0	3	0	4	92	111	19	17,12
VI	2113		15	64	0	0	0	0	0	3	0	3	85	99	14	14,14
VI	2114		6	90	0	0	0	0	0	0	0	0	96	129	33	25,58
VI	2115		33	217	0	1	0	0	0	1	0	18	270	328	58	17,68
VI	2116		15	52	0	2	0	0	0	1	0	5	75	244	169	69,26
VI	2116-EX		11	91	1	0	1	0	0	1	0	5	110			
VI	2117		19	249	0	4	0	0	0	5	1	4	282	386	104	26,94
TOTAL			148	923	1	13	1	0	0	14	1	42	1143	1462	319	21,82

COMISION ESTATAL ELECTORAL																
SECRETARIA TECNICA																
RESULTADOS DE ELECCIONES PARA DIPUTADOS LOCALES CELEBRADO EL DIA 21 DE AGOSTO DE 1994																
DISTRITO LOCAL ELECTORAL 21°																
ANAHUAC																
DISTRITO	FED.	CASILLA	PAN	PRI	PPS	PRD	PFCRN	PARM	PDM	PT	PVEM	NULOS	TOTALES	LISTA NOMINAL	ABSTENCION NUM.	%
VI	39		75	364	1	6	0	0	4	1	1	26	478	674	196	29,08
VI	40		51	262	0	11	0	1	2	2	1	5	335	460	125	27,17
VI	40-C1		53	222	1	9	0	0	2	1	0	15	303	460	157	34,13
VI	41		44	220	0	6	0	0	5	0	0	7	282	414	132	31,88
VI	41-C1		46	213	1	5	0	2	3	0	0	9	279	413	134	32,45
VI	42		83	226	0	0	0	0	1	0	0	34	344	470	126	26,81
VI	43		54	188	0	0	0	0	10	0	0	18	270	397	127	31,99
VI	43-C1		50	219	0	0	0	0	7	0	0	20	296	396	100	25,25
VI	44		67	254	0	6	0	1	5	1	0	12	346	471	125	26,54
VI	44-C1		52	237	0	5	0	1	10	3	2	10	320	470	150	31,91
VI	45		87	421	0	12	0	1	6	1	1	13	542	724	182	25,14
VI	46		52	188	0	11	0	2	5	1	0	10	269	386	117	30,31
VI	46-C1		56	175	1	10	0	2	2	2	0	5	253	386	133	34,46
VI	47		67	372	0	5	0	4	0	0	0	14	462	682	220	32,26
VI	48		42	220	0	6	0	0	9	0	0	5	282	408	126	30,88
VI	48-C1		38	253	0	3	0	2	4	0	1	7	308	408	100	24,51
VI	49		43	240	2	1	1	1	7	1	1	12	309	431	122	28,31
VI	50	VOTAN EN LA CASILLA No. 54 BASICA											0	22		
VI	51		29	33	0	2	1	2	0	0	0	1	68	84	16	19,05
VI	52		30	47	1	12	0	1	0	2	0	6	99	125	26	20,80
VI	53	VOTAN EN LA CASILLA No. 54 BASICA											0	6		
VI	54		8	66	0	0	0	1	0	1	0	1	77	91	14	15,38
VI	55		44	119	0	3	1	0	0	1	0	1	169	227	58	25,55
VI	56		22	52	1	0	0	1	1	0	0	5	82	97	15	15,46
VI	57		39	66	1	2	0	0	0	0	0	7	115	131	16	12,21
VI	58		13	54	0	0	0	0	0	0	0	2	69	105	36	34,29
VI	59		23	43	3	1	0	0	7	0	0	2	79	99	20	20,20
VI	60		16	48	0	5	0	1	4	0	0	1	75	94	19	20,21
VI	61		27	252	0	3	0	1	1	0	0	11	295	417	122	29,26
VI	62		8	136	0	2	0	0	0	3	0	0	149	178	29	16,29
TOTAL			1219	5190	12	126	3	24	95	20	7	259	6955	9726	2771	28,49
BUSTAMANTE																
DISTRITO	FED.	CASILLA	PAN	PRI	PPS	PRD	PFCRN	PARM	PDM	PT	PVEM	NULOS	TOTALES	LISTA NOMINAL	ABSTENCION NUM.	%
VI	168		117	182	0	94	1	0	0	5	0	1	400	469	69	14,71
VI	169		179	255	0	54	0	1	0	0	1	78	568	568	0	0,00
VI	170		188	161	0	34	1	0	0	2	0	6	392	455	63	13,85
VI	171		171	173	1	56	0	0	0	2	0	7	410	480	70	14,58
TOTAL			655	771	1	238	2	1	0	9	1	92	1770	1972	202	10,24
LAMPAZOS																
DISTRITO	FED.	CASILLA	PAN	PRI	PPS	PRD	PFCRN	PARM	PDM	PT	PVEM	NULOS	TOTALES	LISTA NOMINAL	ABSTENCION NUM.	%
VI	854		160	157	0	2	0	0	0	0	0	5	324	421	97	23,04
VI	855		211	284	0	4	0	0	0	2	0	20	521	677	156	23,04
VI	856		210	339	0	0	0	0	0	0	0	159	708	708	0	0,00
VI	857		191	279	0	3	0	2	0	1	0	18	494	630	136	21,59
VI	858		33	130	2	0	0	0	0	1	0	13	179	219	40	18,26
VI	859	VOTAN EN LA CASILLA No. 857 BASICA											0	34		
TOTAL			805	1189	2	9	0	2	0	4	0	215	2226	2689	463	17,22

ELECCIONES DIPUTADOS LOCALES
21 DE AGOSTO DE 1994
VIGESIMO PRIMER DISTRITO
VOTACION



FUENTE:
 COMISION ESTATAL ELECTORAL

**COMISION ESTATAL ELECTORAL
SECRETARIA TECNICA**

ELECCION DE DIPUTADOS LOCALES

DISTRITO LOCAL

21°

Cabecera:
SABINAS HIDALGO

COMPRENDE LOS MUNICIPIOS DE ANAHUAC, BUSTAMANTE, LAMPAZOS, VALLECILLO Y VILLALDAMA, INTEGRADO
POR 70 SECCIONES ELECTORALES Y ENMARCADO EN EL DISTRITO FEDERAL VI

21 DE AGOSTO DE 1994

RESULTADOS

													LISTA	ABSTENCION
MUNICIPIO	PAN	PRI	PPS	PRD	PFCRN	PARM	PDM	PT	PVEM	NULOS	TOTALES	NOMINAL	NUM.	%
ANAHUAC	1219	5190	12	126	3	24	95	20	7	259	6955	9726	2771	28,49
BUSTAMANTE	655	771	1	238	2	1	0	9	1	92	1770	1972	202	10,24
LAMPAZOS	805	1189	2	9	0	2	0	4	0	215	2226	2689	463	17,22
SABINAS HIDALGO	3687	7909	13	881	17	129	7	1108	30	323	14104	18011	3907	21,69
VALLECILLO	148	923	1	13	1	0	0	14	1	42	1143	1462	319	21,82
VILLALDAMA	629	1477	4	24	0	5	0	17	1	64	2221	2696	475	17,62
TOTAL	7143	17459	33	1291	23	161	102	1172	40	995	28419	36556	8137	22,26

COMISION ESTATAL ELECTORAL															
SECRETARIA TECNICA															
RESULTADOS DE ELECCIONES PARA DIPUTADOS LOCALES CELEBRADO EL DIA 21 DE AGOSTO DE 1994															
DISTRITO LOCAL ELECTORAL 20°															
SALINAS VICTORIA															
DISTRITO													LISTA	ABSTENCION	
FED.	CASILLA	PAN	PRI	PPS	PRD	PFCRN	PARM	PDM	PT	PVEM	NULOS	TOTALES	NOMINAL	NUM.	%
VI	1752	197	363	0	1	1	0	1	15	0	9	587	726	139	19,15
VI	1753	67	257	0	1	0	0	0	5	0	3	333	388	55	14,18
VI	1753-C1	75	242	0	0	0	0	1	10	0	5	333	387	54	13,95
VI	1754	89	315	1	6	0	1	0	11	3	14	440	524	84	16,03
VI	1754-C1	86	328	1	4	0	1	0	8	0	11	439	523	84	16,06
VI	1755	74	239	0	2	0	1	1	7	0	17	341	411	70	17,03
VI	1755-C1	82	211	0	0	0	0	0	4	0	15	312	411	99	24,09
VI	1756	10	136	0	0	0	0	0	1	0	2	149	189	40	21,16
VI	1757	16	37	0	0	0	0	0	5	0	7	65	81	16	19,75
VI	1758	14	371	0	1	0	3	0	45	0	3	437	561	124	22,10
VI	1759	46	344	0	1	0	1	0	30	0	5	427	561	134	23,89
VI	1760	93	229	1	10	1	0	0	59	2	0	395	542	147	27,12
VI	1760-C1	76	274	3	8	2	2	1	46	2	12	426	542	116	21,40
VI	1760-C2	76	264	0	4	0	0	0	44	2	15	405	542	137	25,28
TOTAL		1001	3610	6	38	4	9	4	290	9	118	5089	6388	1299	20,34

COMISION ESTATAL ELECTORAL															
SECRETARIA TECNICA															
RESULTADOS DE ELECCIONES PARA DIPUTADOS LOCALES CELEBRADO EL DIA 21 DE AGOSTO DE 1994															
DISTRITO LOCAL ELECTORAL 20°															
GRAL. ZUAZUA, N. L.															
DISTRITO															
FED.	CASILLA	PAN	PRI	PPS	PRD	PFCRN	PARM	PDM	PT	PVEM	NULOS	TOTALES	LISTA NOMINAL	ABSTENCION NUM.	%
VI	523	108	236	0	0	0	0	0	3	0	8	355	426	71	16,67
VI	523-C1	136	228	0	1	0	0	0	3	0	3	371	425	54	12,71
VI	524	202	227	0	1	0	3	0	3	1	6	443	508	65	12,80
VI	524-C1	191	243	0	1	0	1	0	0	0	12	448	507	59	11,64
VI	525	110	273	0	3	1	0	0	7	1	17	412	478	66	13,81
VI	525-C1	103	287	0	3	0	0	1	6	0	9	409	477	68	14,26
TOTAL		850	1494	0	9	1	4	1	22	2	55	2438	2821	383	13,58
HIDALGO, N. L.															
DISTRITO															
FED.	CASILLA	PAN	PRI	PPS	PRD	PFCRN	PARM	PDM	PT	PVEM	NULOS	TOTALES	LISTA NOMINAL	ABSTENCION NUM.	%
VI	811	65	107	0	68	0	0	0	88	1	13	342	417	75	17,99
VI	811-C1	47	147	0	66	3	1	0	82	0	9	355	417	62	14,87
VI	812	49	185	1	104	1	1	0	111	0	15	467	544	77	14,15
VI	813	153	171	1	113	1	1	0	94	0	14	548	643	95	14,77
VI	814	173	176	2	111	0	0	1	53	2	12	530	563	33	5,86
VI	815	89	194	3	89	2	0	0	129	2	14	522	632	110	17,41
VI	816	50	147	5	87	1	1	0	236	0	12	539	666	127	19,07
VI	816-C1	69	170	4	80	0	1	0	192	1	19	536	665	129	19,40
VI	817	58	183	4	69	0	0	0	198	0	16	528	646	118	18,27
VI	817-C1	46	195	11	65	1	0	0	208	0	17	543	646	103	15,94
VI	818	79	198	0	93	1	0	0	117	0	12	500	570	70	12,28
VI	819	53	210	9	64	1	1	0	117	0	19	474	537	63	11,73
TOTAL		931	2083	40	1009	11	6	1	1625	6	172	5884	6946	1062	15,29
HIGUERAS															
DISTRITO															
FED.	CASILLA	PAN	PRI	PPS	PRD	PFCRN	PARM	PDM	PT	PVEM	NULOS	TOTALES	LISTA NOMINAL	ABSTENCION NUM.	%
VI	820	24	150	0	1	0	0	1	6	0	7	189	221	32	14,48
VI	821	58	292	0	2	0	1	0	11	1	6	371	482	111	23,03
TOTAL		82	442	0	3	0	1	1	17	1	13	560	703	143	20,34
MINA, N. L.															
DISTRITO															
FED.	CASILLA	PAN	PRI	PPS	PRD	PFCRN	PARM	PDM	PT	PVEM	NULOS	TOTALES	LISTA NOMINAL	ABSTENCION NUM.	%
VI	924	156	224	1	22	0	0	0	3	0	13	419	518	99	19,11
VI	924-C1	144	238	2	23	0	0	0	8	0	18	433	518	85	16,41
VI	925	203	307	2	22	0	1	0	3	0	14	552	645	134	19,53
VI	926	SE FUSIONA CON LA CASILLA 927										0	36		
VI	927	19	109	0	3	0	0	0	1	0	5	137	134	38	22,35
VI	928	3	111	6	0	1	0	0	1	0	8	130	152	22	14,47
VI	929	SE FUSIONA CON LA CASILLA 925										0	41		
VI	930	4	70	0	7	0	0	0	0	0	4	85	117	32	27,35
TOTAL		529	1059	11	77	1	1	0	16	0	62	1756	2161	405	18,74

COMISION ESTATAL ELECTORAL

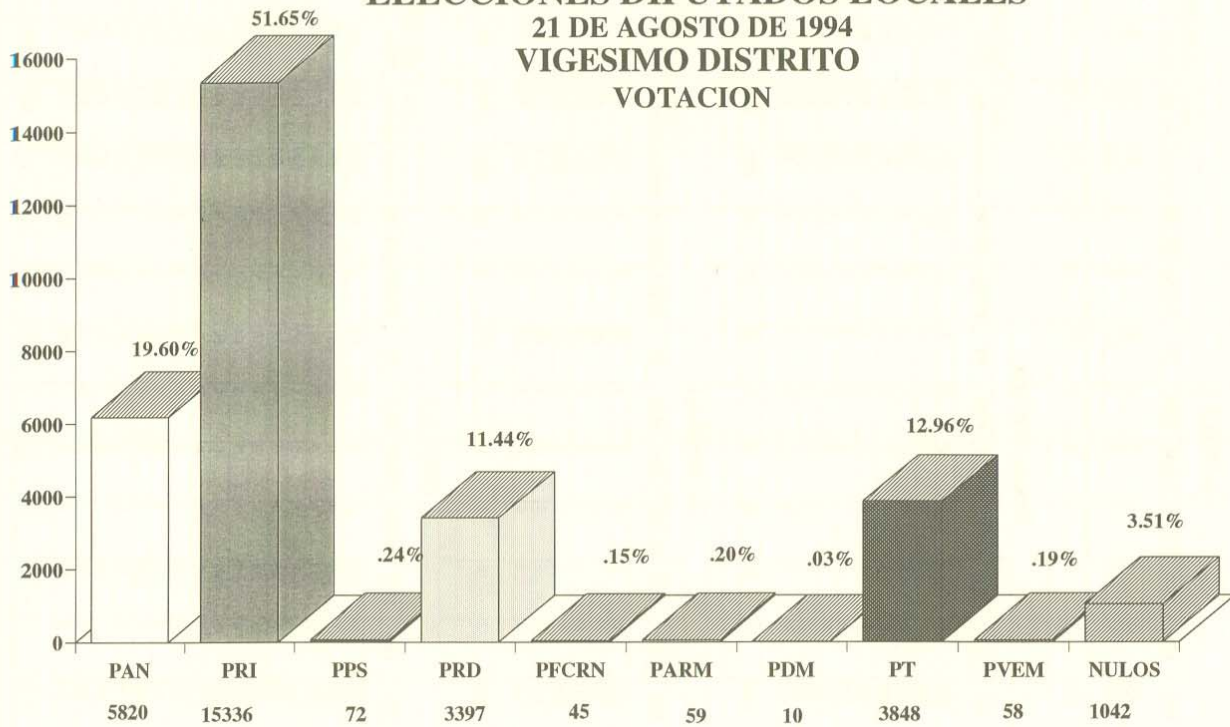
SECRETARIA TECNICA

RESULTADOS DE ELECCIONES PARA DIPUTADOS LOCALES CELEBRADO EL DIA 21 DE AGOSTO DE 1994

DISTRITO LOCAL ELECTORAL 20°

ABASOLO, N. L.															
DISTRITO													LISTA	ABSTENCION	
FED.	CASILLA	PAN	PRI	PPS	PRD	PFCRN	PARM	PDM	PT	PVEM	NULOS	TOTALES	NOMINAL	NUM.	%
VI	1	14	124	0	0	1	2	0	55	0	3	199	226	27	11,95
VI	2	25	437	1	13	0	0	0	164	0	8	648	738	90	12,20
TOTAL		39	561	1	13	1	2	0	219	0	11	847	964	117	12,14
CIENEGA DE FLORES															
DISTRITO													LISTA	ABSTENCION	
FED.	CASILLA	PAN	PRI	PPS	PRD	PFCRN	PARM	PDM	PT	PVEM	NULOS	TOTALES	NOMINAL	NUM.	%
VI	232	180	286	0	1	1	0	0	6	11	168	653	653	0	0,00
VI	232-C1	186	284	1	0	3	1	0	4	2	22	503	652	149	22,85
VI	233	145	276	0	5	0	0	0	9	4	9	448	587	139	23,68
VI	233-C1	167	288	0	3	1	1	0	8	3	11	482	587	105	17,89
VI	234	110	185	0	2	0	1	0	6	4	12	320	418	98	23,44
VI	234-C1	137	175	0	4	1	0	0	4	1	7	329	418	89	21,29
VI	235	107	165	1	1	1	0	0	4	2	15	296	384	88	22,92
VI	235-C1	111	155	2	2	3	1	0	3	1	4	282	384	102	26,56
VI	236	36	24	0	2	0	1	0	4	0	1	68	101	33	32,67
TOTAL		1179	1838	4	20	10	5	0	48	28	249	3381	4184	803	19,19
EL CARMEN, N. L.															
DISTRITO													LISTA	ABSTENCION	
FED.	CASILLA	PAN	PRI	PPS	PRD	PFCRN	PARM	PDM	PT	PVEM	NULOS	TOTALES	NOMINAL	NUM.	%
VI	218	60	242	0	0	0	0	1	46	0	8	357	436	79	18,12
VI	218-C1	82	230	1	1	0	0	0	46	1	8	369	435	66	15,17
VI	219	76	331	0	1	0	0	0	123	1	15	547	620	73	11,77
VI	219-C1	76	296	1	6	0	1	0	147	1	10	538	619	81	13,09
VI	220	41	219	0	0	0	0	0	87	1	5	353	403	50	12,41
VI	220-C1	61	188	0	2	0	0	0	92	0	8	351	402	51	12,69
TOTAL		396	1506	2	10	0	1	1	541	4	54	2515	2915	400	13,72
GARCIA, N. L.															
DISTRITO													LISTA	ABSTENCION	
FED.	CASILLA	PAN	PRI	PPS	PRD	PFCRN	PARM	PDM	PT	PVEM	NULOS	TOTALES	NOMINAL	NUM.	%
VII	346	20	182	3	149	1	1	0	81	0	12	449	553	104	18,81
VII	346-C1	30	167	1	150	0	0	1	101	0	13	463	552	89	16,12
VII	347	65	252	0	151	1	4	0	91	2	14	580	740	160	21,62
VII	347-C1	67	228	2	188	3	6	1	85	0	9	589	739	150	20,30
VII	348	94	165	0	46	0	2	0	136	2	7	452	557	105	18,85
VII	348-C1	105	180	0	49	0	2	0	107	2	2	447	557	110	19,75
VII	349	87	157	0	159	0	3	0	64	1	8	479	613	134	21,86
VII	349-C1	72	168	0	166	3	5	0	62	0	6	482	613	131	21,37
VII	350	63	178	0	192	0	0	0	79	0	11	523	647	124	19,17
VII	350-C1	58	194	0	216	0	4	0	54	0	8	534	647	113	17,47
VII	351	42	157	0	206	1	0	0	37	1	4	448	572	124	21,68
VII	351-C1	53	146	0	206	1	1	0	37	0	9	453	571	118	20,67
VII	352	1	48	1	14	0	1	0	41	0	4	110	141	31	21,99
VII	353	14	144	1	158	1	0	0	20	0	3	341	412	71	17,23
VII	354	3	109	0	42	0	0	0	7	0	3	164	196	32	16,33
VII	355	39	268	0	126	6	1	0	68	0	195	703	703	0	0,00
TOTAL		813	2743	8	2218	17	30	2	1070	8	308	7217	8813	1596	18,11

ELECCIONES DIPUTADOS LOCALES 21 DE AGOSTO DE 1994 VIGESIMO DISTRITO VOTACION



FUENTE:
COMISION ESTATAL ELECTORAL

**COMISION ESTATAL ELECTORAL
SECRETARIA TECNICA**

ELECCION DE DIPUTADOS LOCALES

**DISTRITO LOCAL
20°**

*Cabecera:
HIDALGO*

COMPRENDE LOS MUNICIPIOS DE ABASOLO, CIENEGA DE FLORES, EL CARMEN, GARCIA, GRAL. ZUAZUA, HIGUERAS, MINA Y SALINAS VICTORIA, INTEGRADO POR 50 SECCIONES ELECTORALES Y ENMARCADO EN EL DISTRITO FEDERAL VI Y VII

21 DE AGOSTO DE 1994

RESULTADOS

MUNICIPIO	PAN	PRI	PPS	PRD	PFCRN	PARM	PDM	PT	PVEM	NULOS	TOTALES	LISTA		ABSTENCION	
												NOMINAL	NUM.	%	
ABASOLO	39	561	1	13	1	2	0	219	0	11	847	964	117	12,14	
CIENEGA DE FLORES	1179	1838	4	20	10	5	0	48	28	249	3381	4184	803	19,19	
EL CARMEN	396	1506	2	10	0	1	1	541	4	54	2515	2915	400	13,72	
GARCIA	813	2743	8	2218	17	30	2	1070	8	308	7217	8813	1596	18,11	
GRAL. ZUAZUA	850	1494	0	9	1	4	1	22	2	55	2438	2821	383	13,58	
HIDALGO	931	2083	40	1009	11	6	1	1625	6	172	5884	6946	1062	15,29	
HIGUERAS	82	442	0	3	0	1	1	17	1	13	560	703	143	20,34	
MINA	529	1059	11	77	1	1	0	16	0	62	1756	2161	405	18,74	
SALINAS VICTORIA	1001	3610	6	38	4	9	4	290	9	118	5089	6388	1299	20,34	
TOTAL	5820	15336	72	3397	45	59	10	3848	58	1042	29687	35895	6208	17,29	

COMISION ESTATAL ELECTORAL															
SECRETARIA TECNICA															
RESULTADOS DE ELECCIONES PARA DIPUTADOS LOCALES CELEBRADO EL DIA 21 DE AGOSTO DE 1994															
DISTRITO LOCAL ELECTORAL 19°															
DISTRITO													LISTA	ABSTENCION	
FED.	CASILLAS	PAN	PRI	PPS	PRD	PFCRN	PARM	PDM	PT	PVEM	NULOS	TOTALES	NOMINAL	NUM.	%
XI	2070	192	243	0	12	1	3	0	22	0	27	500	594	94	15,82
XI	2070-C1	171	251	0	6	0	0	0	9	2	17	456	594	138	23,23
XI	2071	283	221	2	6	2	0	4	21	5	10	554	719	165	22,95
XI	2071-C1	311	229	2	4	1	0	3	15	0	4	569	718	149	20,75
XI	2072	270	170	1	8	0	1	2	19	1	20	492	619	127	20,52
XI	2072-C1	291	177	0	3	0	0	1	26	1	6	505	618	113	18,28
XI	2073	237	298	2	6	5	2	0	17	4	11	582	719	137	19,05
XI	2073-C1	237	283	0	3	1	0	0	16	3	15	558	719	161	22,39
XI	2074	270	158	0	3	2	0	3	14	1	9	460	584	124	21,23
XI	2074-C1	255	178	2	7	0	0	0	14	2	5	463	584	121	20,72
XI	2075	238	206	2	8	2	0	2	22	2	9	491	623	132	21,19
XI	2075-C1	241	206	0	5	3	0	2	10	0	21	488	622	134	21,54
XI	2076	216	151	0	4	1	1	0	24	3	7	407	518	111	21,43
XI	2076-C1	248	136	0	6	0	1	0	29	1	7	428	518	90	17,37
XI	2076-C2	225	144	0	4	1	0	0	20	0	10	404	517	113	21,86
XI	2077	298	208	2	3	0	0	0	37	1	3	552	702	150	21,37
XI	2077-C1	298	221	0	2	3	2	0	18	2	9	555	701	146	20,83
XI	2078	292	179	0	8	0	0	0	8	1	11	499	625	126	20,16
XI	2078-C1	319	146	1	6	1	0	0	22	4	3	502	625	123	19,68
XI	2079	275	180	1	2	1	0	3	22	1	8	493	627	134	21,37
XI	2079-C1	232	201	0	4	0	1	0	15	1	11	465	626	161	25,72
XI	2080	223	121	0	2	0	0	1	18	0	55	420	505	85	16,83
XI	2080-C1	215	147	0	4	0	0	0	14	1	5	386	505	119	23,56
XI	2081	236	210	0	4	0	2	3	15	1	7	478	566	88	15,55
XI	2081-C1	239	162	1	7	0	0	2	35	0	15	461	566	105	18,55
XI	2082	149	104	0	0	0	0	1	62	3	7	326	405	79	19,51
XI	2082-C1	131	119	1	0	0	1	0	60	1	8	321	404	83	20,54
XI	2083	180	171	1	5	3	0	1	31	5	2	399	483	84	17,39
XI	2083-C1	187	148	0	8	2	0	2	25	3	7	382	483	101	20,91
XI	2084	28	84	0	0	1	0	0	1	1	7	122	166	44	26,51
XI	2085	16	66	3	2	0	2	0	5	0	2	96	163	67	41,10
		31822	28348	106	812	290	103	143	3309	301	1879	67113	84923	17810	20,97
♦	DATOS INCORRECTOS EN ACTAS. SE SUMARON														
	RESULTADOS ELECCION MUNICIPAL Y ESTATAL														

COMISION ESTATAL ELECTORAL

SECRETARIA TECNICA

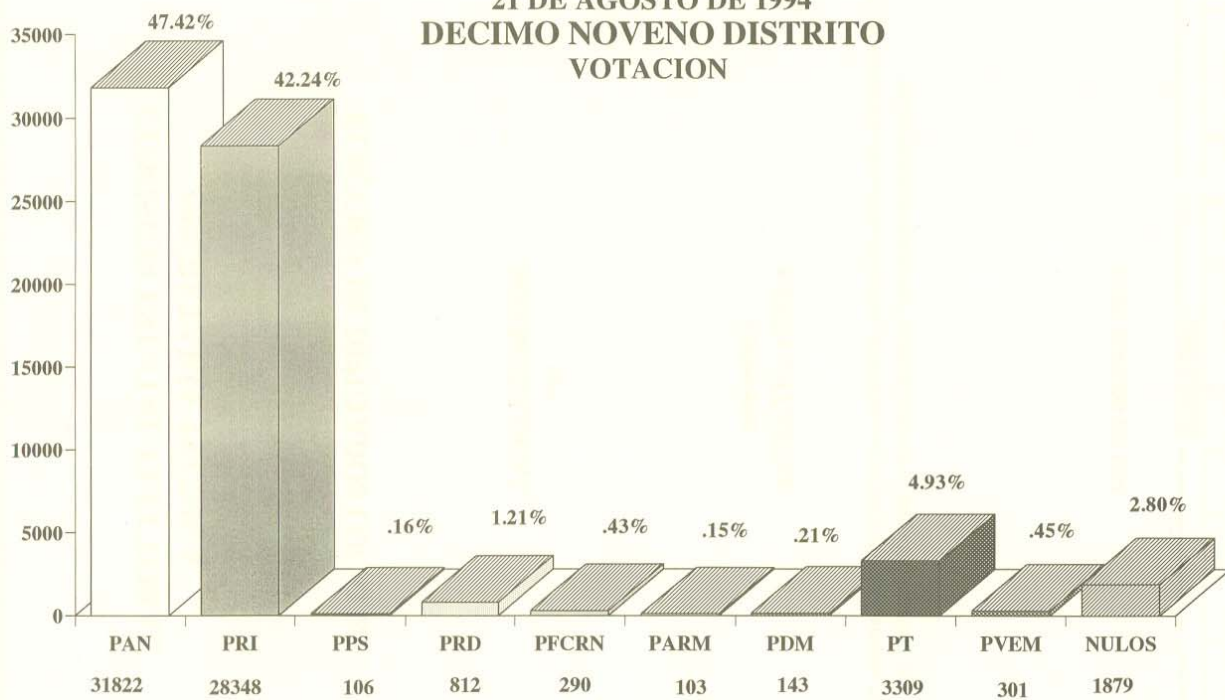
RESULTADOS DE ELECCIONES PARA DIPUTADOS LOCALES CELEBRADO EL DIA 21 DE AGOSTO DE 1994

DISTRITO LOCAL ELECTORAL 19°

DISTRITO	FED.	CASILLAS	PAN	PRI	PPS	PRD	PFCRN	PARM	PDM	PT	PVEM	NULOS	TOTALES	LISTA	ABSTENCION		
														NOMINAL	NUM.	%	
XI	2039-C2	251	164	0	0	4	1	7	27	1	7	462	577	115	19,93		
XI	2040	147	241	1	5	9	0	0	10	0	8	421	574	153	26,66		
XI	2041	291	203	0	8	1	4	2	27	1	10	547	668	121	18,11		
XI	2041-C1	308	183	0	10	1	1	1	29	4	3	540	668	128	19,16		
XI	2041-C2	304	190	0	6	2	1	2	29	2	10	546	667	121	18,14		
XI	2042	153	186	0	6	0	2	1	19	2	6	375	484	109	22,52		
XI	2042-C1	197	156	0	6	3	1	1	11	1	107	483	483	0	0,00		
XI	2043	208	181	0	3	0	1	0	7	0	7	407	514	107	20,82		
XI	2043-C1	204	161	0	2	0	0	0	9	3	7	386	514	128	24,90		
XI	2044	262	200	0	8	1	0	0	13	5	16	505	631	126	19,97		
XI	2044-C1	275	168	1	4	0	0	0	27	1	20	496	631	135	21,39		
XI	2045	206	238	1	13	1	2	0	13	2	12	488	658	170	25,84		
XI	2045-C1	212	242	0	7	5	0	0	16	1	10	493	657	164	24,96		
XI	2046	107	326	1	4	0	1	7	19	1	20	486	615	129	20,98		
XI	2046-C1	117	336	0	6	2	0	1	20	3	10	495	614	119	19,38		
XI	2047	200	289	0	7	1	0	0	38	3	8	546	678	132	19,47		
XI	2047-C1	225	246	0	8	3	1	0	33	6	0	522	678	156	23,01		
XI	2047-C2	213	238	1	8	1	0	0	37	2	0	500	678	178	26,25		
XI	2047-C3	439	526	1	8	0	1	1	49	5	21	1051	678	-373	-55,01		
XI	2048	220	202	0	3	2	0	0	19	3	14	463	577	114	19,76		
XI	2048-C1	212	195	0	5	1	0	0	24	3	6	446	576	130	22,57		
XI	2049	243	207	1	0	3	0	1	12	2	7	476	606	130	21,45		
XI	2049-C1	212	201	1	1	3	1	0	15	0	33	467	606	139	22,94		
XI	2050	120	375	0	8	2	1	1	17	2	10	536	682	146	21,41		
XI	2050-C1	133	354	0	10	12	0	0	8	1	11	529	682	153	22,43		
XI	2051	93	283	2	3	4	1	0	18	0	22	426	565	139	24,60		
XI	2051-C1	129	270	1	11	3	0	6	9	1	8	438	565	127	22,48		
XI	2052-C2	121	273	1	12	6	2	0	14	1	9	439	565	126	22,30		
XI	2052	145	323	1	7	9	0	2	30	2	3	522	728	206	28,30		
XI	2052-C1	176	328	0	3	2	3	1	26	3	0	542	728	186	25,55		
XI	2053	240	274	2	7	4	2	0	21	1	20	571	712	141	19,80		
XI	2053-C1	272	236	0	8	9	1	0	18	2	19	565	711	146	20,53		
XI	2054	180	194	0	4	0	1	0	13	4	7	403	514	111	21,60		
XI	2054-C1	203	188	0	10	0	0	0	9	8	5	423	514	91	17,70		
XI	2054-C2	203	170	0	2	0	1	0	13	4	12	405	514	109	21,21		
XI	2055	234	202	0	4	2	4	1	12	2	6	467	584	117	20,03		
XI	2055-C1	268	170	1	5	0	1	1	10	1	4	461	584	123	21,06		
XI	2056	418	144	2	5	1	1	1	21	3	12	608	721	113	15,67		
XI	2056-C1	384	172	1	6	3	1	1	19	3	8	598	721	123	17,06		
XI	2057-C1	119	80	0	1	1	0	1	30	0	0	232	292	60	20,55		
XI	2058	171	216	1	9	1	2	0	26	1	15	442	536	94	17,54		
XI	2058-C1	186	178	1	10	1	0	0	48	3	5	432	536	104	19,40		
XI	2058-C2	162	189	0	5	1	0	0	48	2	11	418	536	118	22,01		
XI	2062	230	188	1	19	5	2	1	50	2	7	505	656	151	23,02		
XI	2063	298	212	0	7	0	0	1	41	1	12	572	697	125	17,93		
XI	2063-C1	319	191	7	12	0	0	0	45	0	5	579	697	118	16,93		
XI	2064	224	140	0	4	2	0	0	56	3	8	437	532	627	58,93		
XI	2064-C1	NO SE COMPUTO											0	532			
XI	2064-C2	218	118	1	5	1	1	0	56	2	18	420	531	111	20,90		
XI	2065	295	161	0	11	3	0	0	48	1	20	539	664	125	18,83		
XI	2065-C1	275	187	0	6	0	0	0	54	1	24	547	664	117	17,62		
XI	2066	225	166	1	8	0	3	0	67	3	9	482	595	113	18,99		
XI	2066-C1	221	179	1	4	5	4	1	51	6	7	479	594	115	19,36		
XI	2067	312	142	1	9	0	0	0	33	4	9	510	593	83	14,00		
XI	2067-C1	331	132	0	4	0	0	1	24	4	9	505	592	87	14,70		
XI	2068	162	187	1	3	0	0	0	28	4	10	395	510	625	61,27		
XI	2068-C1	NO SE COMPUTO												0	510		
XI	2068-C2	167	181	0	5	1	1	0	23	2	9	389	509	120	23,58		
XI	2069	207	152	0	11	1	0	0	21	8	19	419	520	101	19,42		
XI	2069-C1	203	170	1	9	1	0	0	19	6	3	412	520	108	20,77		
XI	2069-C2	202	192	2	6	1	0	0	19	5	4	431	520	89	17,12		

COMISION ESTATAL ELECTORAL															
SECRETARIA TECNICA															
RESULTADOS DE ELECCIONES PARA DIPUTADOS LOCALES CELEBRADO EL DIA 21 DE AGOSTO DE 1994															
DISTRITO LOCAL ELECTORAL 19°															
SANTA CATARINA															
DISTRITO													LISTA	ABSTENCION	
FED.	CASILLAS	PAN	PRI	PPS	PRD	PFCRN	PARM	PDM	PT	PVEM	NULOS	TOTALES	NOMINAL	NUM.	%
XI	1999	91	230	2	4	6	2	0	7	0	5	347	472	125	26,48
XI	1999-C1	107	221	0	3	6	0	0	7	1	14	359	472	113	23,94
XI	2000	70	250	0	1	5	0	2	14	1	0	343	470	127	27,02
XI	2000-C1	65	222	0	2	7	1	1	9	1	19	327	470	143	30,43
XI	2001	97	267	1	8	3	1	2	16	0	11	406	541	135	24,95
XI	2001-C1	93	267	1	6	2	3	0	11	0	11	394	540	146	27,04
XI	2002	187	168	3	4	0	0	6	22	1	6	397	531	134	25,24
XI	2002-C1	203	188	0	6	1	1	0	13	1	9	422	531	109	20,53
XI	2003	192	265	2	2	2	1	0	15	2	2	483	639	156	24,41
XI	2003-C1	202	244	1	4	4	0	1	31	2	7	496	638	142	22,26
XI	2004	215	180	0	5	3	1	4	34	5	6	453	582	129	22,16
XI	2004-C1	232	183	0	3	1	0	0	34	1	8	462	582	120	20,62
XI	2005	199	132	1	3	0	0	0	16	1	81	433	461	28	6,07
XI	2005-C1	194	133	0	3	2	0	0	23	0	6	361	461	100	21,69
XI	2006	239	180	1	13	3	0	0	41	4	12	493	588	95	16,16
XI	2006-C1	216	179	0	10	9	1	3	38	1	13	470	587	117	19,93
XI	2019	250	148	0	3	2	0	0	13	1	1	418	522	104	19,92
XI	2019-C1	242	121	0	5	3	0	0	15	0	6	392	522	130	24,90
XI	2019-C2	251	131	1	7	0	0	0	17	2	3	412	521	109	20,92
XI	2020	155	157	0	3	1	0	0	12	2	4	334	416	82	19,71
XI	2020-C1	171	154	0	4	0	1	0	11	2	72	415	415	0	0,00
XI	2021	186	191	2	7	0	1	0	36	1	13	437	545	108	19,82
XI	2021-C1	211	178	0	6	1	1	1	35	3	5	441	544	103	18,93
XI	2022	140	122	1	3	0	1	1	30	1	7	306	383	77	20,10
XI	2022-C1	175	91	0	4	0	0	0	27	1	4	302	382	80	20,94
XI	2023	226	145	1	5	0	0	0	21	0	11	409	497	88	17,71
XI	2023-C1	198	167	0	5	3	0	0	29	5	6	413	497	84	16,90
XI	2024	309	241	1	11	2	3	0	28	3	7	605	714	109	15,27
XI	2025	214	113	0	3	0	0	1	24	5	7	367	419	52	12,41
XI	2025-C1	190	120	0	6	0	1	1	24	1	11	354	418	64	15,31
XI	2026	218	126	1	2	1	0	0	18	2	10	378	454	76	16,74
XI	2026-C1	221	146	1	6	0	1	0	13	1	4	393	454	61	13,44
XI	2027	276	172	1	6	2	0	1	30	0	101	589	589	0	0,00
XI	2027-C1	270	154	0	9	2	2	0	26	3	105	571	589	18	3,06
XI	2028	234	126	0	6	3	0	4	28	2	3	406	520	114	21,92
XI	2028-C1	220	149	1	5	4	0	3	22	2	7	413	519	106	20,42
XI	2029	241	157	2	6	1	1	5	22	5	6	446	542	96	17,71
XI	2029-C1	273	150	0	5	1	1	1	13	3	3	450	542	92	16,97
XI	2029-C2	285	128	0	5	2	0	8	16	2	7	453	542	89	16,42
XI	2030	311	95	1	3	0	0	0	12	2	7	431	535	104	19,44
XI	2030-C1	280	110	0	1	3	0	1	16	0	21	432	535	103	19,25
XI	2030-C2	303	100	0	3	1	0	0	13	2	13	435	534	99	18,54
XI	2031	287	171	2	6	1	1	3	16	1	13	501	618	117	18,93
XI	2031-C1	293	179	1	4	2	0	2	21	3	2	507	617	110	17,83
XI	2032	218	202	1	2	2	1	1	9	3	19	458	566	108	19,08
XI	2032-C1	206	211	1	6	5	0	0	9	0	14	452	565	113	20,00
XI	2033	115	264	5	4	4	1	0	8	0	18	419	535	116	21,68
XI	2033-C1	94	277	4	7	6	1	1	9	1	11	411	535	124	23,18
XI	2034	101	188	2	6	8	0	1	17	6	12	341	452	111	24,56
XI	2034-C1	134	182	0	10	5	2	2	12	1	15	363	452	89	19,69
XI	2035	80	225	2	5	8	1	1	12	0	25	359	455	96	21,10
XI	2035-C1	NO SE COMPUTO											455		
XI	2036	197	147	0	6	1	2	1	5	0	2	361	452	91	20,13
XI	2036-C1	189	129	1	0	0	0	2	10	2	8	341	451	110	24,39
XI	2037	186	141	0	4	0	0	1	10	0	4	346	426	80	18,78
XI	2037-C1	172	134	0	5	2	0	0	12	1	8	334	426	92	21,60
XI	2038	196	212	3	8	3	2	0	16	2	10	452	587	135	23,00
XI	2038-C1	172	249	0	2	1	0	0	9	3	14	450	586	136	23,21
XI	2039	228	166	0	3	0	2	7	21	5	5	437	577	140	24,26
XI	2039-C1	247	156	1	5	2	1	2	17	4	5	440	577	137	23,74

ELECCIONES DIPUTADOS LOCALES
21 DE AGOSTO DE 1994
DECIMO NOVENO DISTRITO
VOTACION



FUENTE:
 COMISION ESTATAL ELECTORAL

**COMISION ESTATAL ELECTORAL
SECRETARIA TECNICA**

ELECCION DE DIPUTADOS LOCALES

**DISTRITO LOCAL
19°**

Cabecera:
SANTA CATARINA

COMPRENDE EL MUNICIPIO DE SANTA CATARINA MENOS LA PARTE NOR-ESTE DEL MISMO, INTEGRADO POR 72 SECCIONES ELECTORALES Y ENMARCADO EN EL DISTRITO FEDERAL XI

21 DE AGOSTO DE 1994

RESULTADOS

														LISTA	ABSTENCION
MUNICIPIO	PAN	PRI	PPS	PRD	PFCRN	PARM	PDM	PT	PVEM	NULOS	TOTALES	NOMINAL	NUM.	%	
SANTA CATARINA	31822	28348	106	812	290	103	143	3309	301	1879	67113	84923	17810	20,97	
TOTAL	31822	28348	106	812	290	103	143	3309	301	1879	67113	84923	17810	20,97	

COMISION ESTATAL ELECTORAL																
SECRETARIA TECNICA																
RESULTADOS DE ELECCIONES PARA DIPUTADOS LOCALES CELEBRADO EL DIA 21 DE AGOSTO DE 1994																
DISTRITO LOCAL ELECTORAL 18°																
SANTA CATARINA																
DISTRITO													LISTA		ABSTENCION	
FED.	CASILLA	PAN	PRI	PPS	PRD	PFCRN	PARM	PDM	PT	PVEM	NULOS	TOTALES	NOMINAL	NUM.	%	
XI	2007	179	216	0	4	1	0	0	20	4	18	442	556	114	20,50	
XI	2007-C1	180	213	0	4	1	0	0	19	0	18	435	556	121	21,76	
XI	2007-C2	169	226	0	5	0	1	0	19	4	19	443	555	112	20,18	
XI	2008	139	232	1	2	1	1	0	15	1	3	395	521	126	24,18	
XI	2008-C1	141	236	0	2	2	0	0	18	1	17	417	520	103	19,81	
XI	2009	141	274	1	2	2	1	1	12	4	8	446	555	109	19,64	
XI	2009-C1	157	254	0	4	1	4	1	10	0	13	444	555	111	20,00	
XI	2010	125	234	0	1	0	0	0	11	0	8	379	477	98	20,55	
XI	2010-C1	117	225	0	1	0	0	0	14	0	13	370	477	107	22,43	
XI	2011	153	367	2	3	2	0	1	16	2	23	569	706	137	19,41	
XI	2012	221	271	2	4	1	2	1	29	1	16	548	744	196	26,34	
XI	2013	173	191	0	5	3	0	1	15	1	2	391	486	95	19,55	
XI	2013-C1	182	187	0	4	1	0	1	14	1	4	394	485	91	18,76	
XI	2014	189	316	0	5	0	0	0	25	1	16	552	677	125	18,46	
XI	2014-C1	174	318	0	3	0	0	0	20	3	17	535	677	142	20,97	
XI	2015	145	266	2	9	0	0	0	14	1	31	468	568	100	17,61	
XI	2015-C1	148	258	1	2	1	0	0	9	2	35	456	567	111	19,58	
XI	2016	212	193	0	6	1	1	0	10	7	3	433	528	95	17,99	
XI	2016-C1	197	190	0	6	1	0	0	13	2	117	526	528	2	0,38	
XI	2017	98	179	0	1	0	0	1	12	2	2	295	351	56	15,95	
XI	2018	153	218	2	2	6	1	0	41	1	16	440	534	94	17,60	
XI	2018-C1	167	218	1	10	4	0	0	29	0	6	435	534	99	18,54	
XI	2018-C2	157	233	1	5	5	0	1	23	2	15	442	534	92	17,23	
XI	2059	169	195	3	3	0	1	1	38	0	17	427	524	97	18,51	
XI	2059-C1	192	184	3	5	1	0	0	27	4	11	427	524	97	18,51	
XI	2060	151	239	1	3	0	1	1	21	1	8	426	556	130	23,38	
XI	2060-C1	164	239	0	4	0	0	1	16	2	6	432	556	124	22,30	
XI	2061	168	206	2	7	2	1	0	44	4	18	452	552	100	18,12	
XI	2061-C1	190	192	0	5	3	1	0	49	1	11	452	551	99	17,97	
TOTAL		4751	6770	22	117	39	15	11	603	52	491	12871	15954	3083	19,32	

COMISION ESTATAL ELECTORAL																
SECRETARIA TECNICA																
RESULTADOS DE ELECCIONES PARA DIPUTADOS LOCALES CELEBRADO EL DIA 21 DE AGOSTO DE 1994																
DISTRITO LOCAL ELECTORAL 18°																
SAN PEDRO GARZA GARCIA																
DISTRITO	FED.	CASILLA	PAN	PRI	PPS	PRD	PFCRN	PARM	PDM	PT	PVEM	NULOS	TOTALES	LISTA NOMINAL	ABSTENCION NUM.	%
VII	388		298	249	0	9	0	0	1	4	1	9	571	690	119	17,25
VII	388-C1		312	231	0	6	3	0	0	6	1	15	574	689	115	16,69
VII	389		371	262	0	14	0	0	0	4	2	1	654	729	75	10,29
VII	389-C1		387	230	0	8	0	0	2	4	2	7	640	728	88	12,09
VII	390		336	233	0	4	0	0	1	4	4	2	584	684	100	14,62
VII	390-C1		343	210	0	5	0	0	2	5	2	1	568	684	116	16,96
VII	391		282	211	0	4	2	0	1	5	5	3	513	583	70	12,01
VII	391-C1		288	214	1	9	0	0	0	4	2	0	518	583	65	11,15
VII	392		306	247	0	2	0	0	3	1	2	2	563	663	100	15,08
VII	392-C1		298	254	0	4	0	0	1	9	6	4	576	662	86	12,99
VII	393		259	200	0	10	0	0	1	1	3	2	476	560	84	15,00
VII	393-C1		285	175	0	16	0	0	0	5	0	4	485	560	75	13,39
VII	394		228	157	0	3	0	1	0	3	0	3	395	464	69	14,87
VII	394-C1		218	160	0	7	0	0	1	1	0	1	388	464	76	16,38
VII	395		217	111	0	8	1	0	2	6	3	1	349	407	58	14,25
VII	395-C1		200	126	0	7	0	0	0	3	0	0	336	406	70	17,24
VII	396		210	181	0	10	0	0	2	3	4	2	412	491	79	16,09
VII	396-C1		223	175	0	6	0	0	1	2	1	0	408	490	82	16,73
VII	397		370	213	0	4	0	0	0	3	3	3	596	672	76	11,31
VII	397-C1		339	216	0	5	0	0	0	5	1	4	570	672	102	15,18
VII	398		246	201	0	3	0	0	1	10	3	2	466	553	87	15,73
VII	398-C1		287	179	0	5	0	0	0	4	0	0	475	553	78	14,10
VII	399		256	187	1	3	0	1	0	2	1	3	454	527	73	13,85
VII	399-C1		261	192	0	4	0	0	1	4	0	7	469	527	58	11,01
VII	400		231	179	0	2	0	0	1	4	0	3	420	488	68	13,93
VII	400-C1		233	172	0	2	0	0	0	2	0	2	411	488	77	15,78
VII	401		286	216	0	2	1	0	1	5	0	11	522	619	97	15,67
VII	401-C1		262	225	0	7	0	1	1	6	2	16	520	619	99	15,99
VII	402		337	223	1	7	2	0	1	8	1	1	581	698	117	16,76
VII	402-C1		351	236	0	8	1	1	2	4	4	5	612	697	85	12,20
VII	403		252	246	1	7	0	1	2	4	2	3	518	602	84	13,95
VII	403-C1		278	214	0	1	0	1	0	6	1	5	506	602	96	15,95
VII	404		257	229	0	10	0	0	2	7	0	8	513	593	80	13,49
VII	404-C1		260	225	1	2	0	0	0	1	4	6	499	593	94	15,85
VII	405		234	192	0	6	0	0	2	5	2	4	445	502	57	11,35
VII	405-C1		244	175	0	4	0	2	3	3	5	5	441	502	61	12,15
VII	406		254	242	0	5	0	0	2	4	5	8	520	630	110	17,46
VII	406-C1		246	245	0	9	0	1	3	10	0	8	522	629	107	17,01
VII	407		216	202	0	8	5	0	0	10	1	3	445	532	87	16,35
VII	407-C1		229	192	0	3	1	2	1	1	3	6	438	532	94	17,67
VII	408		272	178	0	1	0	1	0	1	2	0	455	531	76	14,31
VII	408-C1		278	182	0	3	0	1	0	1	1	1	467	530	63	11,89
VII	409		339	268	0	7	1	0	0	2	2	1	620	700	80	11,43
VII	409-C1		363	222	0	9	0	0	0	4	3	2	603	700	97	13,86
VII	410		274	240	0	0	0	0	0	4	1	1	520	587	67	11,41
VII	410-C1		302	208	0	1	0	0	0	4	2	0	517	586	69	11,77
VII	411		340	229	0	4	0	0	1	6	0	1	581	688	107	15,55
VII	411-C1		346	225	0	3	0	1	0	4	3	4	586	687	101	14,70
VII	412		297	196	1	5	0	0	0	3	2	1	505	568	63	11,09
VII	412-C1		307	189	0	1	0	0	3	1	2	1	504	567	63	11,11
VII	413		240	321	1	4	0	0	0	6	0	7	579	689	110	15,97
VII	413-C1		259	275	2	10	0	0	0	7	3	5	561	689	128	18,58
VII	414		193	195	0	4	1	1	0	3	1	6	404	474	70	14,77
VII	414-C1		184	187	0	4	1	0	0	10	6	0	392	474	82	17,30
VII	415		185	141	0	6	0	0	1	8	0	4	345	400	55	13,75
VII	415-C1		177	143	0	8	1	0	0	6	4	4	343	400	57	14,25
VII	416		224	213	0	3	0	0	0	2	1	2	445	520	75	14,42
VII	416-C1		275	159	0	4	0	0	1	2	4	1	446	520	74	14,23
VII	417		244	176	0	4	0	1	1	4	2	1	433	530	97	18,30
TOTAL			28171	27270	34	626	41	50	86	664	199	863	58004	69938	11934	17,06

COMISION ESTATAL ELECTORAL

SECRETARIA TECNICA

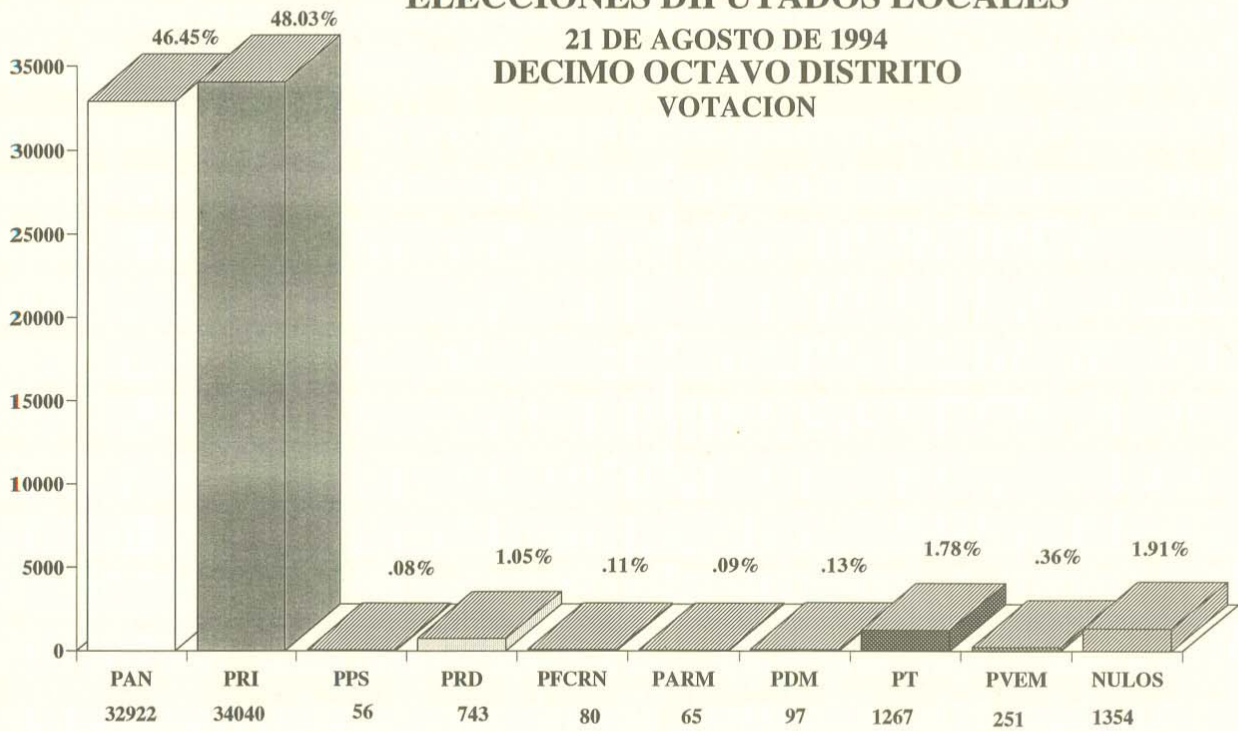
RESULTADOS DE ELECCIONES PARA DIPUTADOS LOCALES CELEBRADO EL DIA 21 DE AGOSTO DE 1994

DISTRITO LOCAL ELECTORAL 18°

SAN PEDRO GARZA GARCIA

DISTRITO													LISTA	ABSTENCION	
FED.	CASILLA	PAN	PRI	PPS	PRD	PFCRN	PARM	PDM	PT	PVEM	NULOS	TOTALES	NOMINAL	NUM.	%
VII	356	104	196	0	4	0	2	0	5	1	25	337	457	120	26,26
VII	356-C1	110	215	0	1	1	0	1	7	0	15	350	456	106	23,25
VII	357	145	275	0	2	0	0	0	7	4	15	448	555	107	19,28
VII	357-C1	125	289	1	0	0	0	0	10	0	10	435	555	120	21,62
VII	358	107	234	0	1	0	3	1	0	0	19	365	446	81	18,16
VII	358-C1	115	227	0	2	0	0	0	3	0	7	354	446	92	20,63
VII	359	184	238	1	5	0	0	0	8	2	138	576	577	1	0,17
VII	359-C1	199	256	0	3	0	0	0	5	0	8	471	577	106	18,37
VII	360	270	209	0	5	0	1	1	6	0	8	500	667	167	25,04
VII	360-C1	269	216	0	4	0	0	0	10	1	9	509	667	158	23,69
VII	361	113	318	0	3	0	1	1	6	1	6	449	562	113	20,11
VII	361-C1	115	289	0	6	0	0	1	10	0	2	423	561	138	24,60
VII	362	200	188	0	3	0	1	0	1	3	3	399	506	107	21,15
VII	362-C1	184	191	0	3	0	1	0	9	1	7	396	505	109	21,58
VII	363	189	203	0	4	2	0	0	10	0	7	415	536	121	22,57
VII	363-C1	155	218	1	11	1	1	2	6	2	19	416	536	120	22,39
VII	364	171	247	3	3	0	0	1	9	0	0	434	526	92	17,49
VII	364-C1	200	203	1	2	0	1	0	10	1	6	424	525	101	19,24
VII	365	214	203	1	5	1	0	0	11	0	19	454	584	130	22,26
VII	365-C1	241	194	1	3	0	0	0	8	1	11	459	583	124	21,27
VII	366	122	264	0	3	0	2	0	6	0	10	407	515	108	20,97
VII	366-C1	128	235	0	2	1	3	0	7	0	10	386	515	129	25,05
VII	366-C2	140	268	0	1	0	0	0	8	2	10	429	514	85	16,54
VII	367	186	288	1	3	1	5	1	8	0	7	500	651	151	23,20
VII	367-C1	188	264	0	2	0	2	0	15	1	25	497	650	153	23,54
VII	368	156	251	1	0	1	2	0	6	3	6	426	489	63	12,88
VII	368-C1	140	225	0	4	0	0	0	4	3	13	389	489	100	20,45
VII	369	96	373	1	8	1	0	0	6	1	22	508	635	127	20,00
VII	370	NO SE COMPUTO											0	468	
VII	370-C1	112	240	0	2	0	0	1	13	1	10	379	467	88	18,84
VII	371	177	310	0	10	0	0	0	8	4	10	519	654	135	20,64
VII	371-C1	191	296	0	17	0	0	1	12	1	8	526	654	128	19,57
VII	372	133	227	2	3	0	1	2	9	1	9	387	480	93	19,38
VII	372-C1	132	209	0	8	1	1	0	4	1	11	367	479	112	23,38
VII	373	196	321	0	5	0	1	2	6	3	12	546	657	111	16,89
VII	373-C1	221	298	1	7	1	0	0	8	1	16	553	656	103	15,70
VII	374	160	273	0	2	0	0	0	3	3	6	447	521	74	14,20
VII	374-C1	138	273	0	2	0	0	0	11	2	3	429	521	92	17,66
VII	374-C2	149	268	1	2	0	1	0	4	0	6	431	521	90	17,27
VII	375	198	274	1	10	2	1	2	11	0	20	519	639	120	18,78
VII	375-C1	201	302	0	2	1	0	0	14	0	11	531	638	107	16,77
VII	376	178	195	0	5	1	0	2	7	0	2	390	462	72	15,58
VII	376-C1	162	202	0	5	0	0	0	6	1	3	379	462	83	17,97
VII	377	199	259	0	3	0	1	0	4	1	14	481	580	99	17,07
VII	377-C1	157	278	1	5	0	0	1	11	1	6	460	580	120	20,69
VII	378	246	271	0	6	1	0	0	7	1	4	536	640	104	16,25
VII	378-C1	203	288	1	3	4	0	0	5	3	5	512	640	128	20,00
VII	379	115	219	0	4	0	0	1	3	2	4	348	433	85	19,63
VII	379-C1	143	185	1	11	0	1	0	3	1	6	351	432	81	18,75
VII	380	198	208	1	10	0	0	0	6	2	3	428	510	82	16,08
VII	380-C1	200	209	1	13	0	0	3	6	1	2	435	510	75	14,71
VII	380-C2	202	220	0	5	0	0	0	3	0	8	438	509	71	13,95
VII	381	271	238	0	8	0	2	3	6	1	8	537	693	156	22,51
VII	382	280	159	0	8	0	0	2	4	2	1	456	542	86	15,87
VII	382-C1	288	168	0	3	0	0	1	4	1	3	468	541	73	13,49
VII	383	202	178	0	4	0	0	0	4	1	3	392	461	69	14,97
VII	383-C1	239	149	0	3	0	0	3	5	3	3	405	461	56	12,15
VII	384	227	220	0	7	1	0	1	0	4	1	461	545	84	15,41
VII	384-C1	270	171	0	4	0	0	0	2	2	4	453	544	91	16,73
VII	385	320	219	1	4	0	0	1	7	2	1	555	656	101	15,40
VII	385-C1	329	212	0	6	0	0	1	2	4	3	557	656	99	15,09
VII	386	267	208	0	6	0	0	1	1	1	2	486	567	81	14,29
VII	386-C1	278	190	0	10	0	0	1	3	0	1	483	567	84	14,81
VII	387	258	201	1	4	0	0	0	4	3	2	473	550	77	14,00
VII	387-C1	276	181	1	6	0	0	0	1	3	3	471	550	79	14,36

ELECCIONES DIPUTADOS LOCALES 21 DE AGOSTO DE 1994 DECIMO OCTAVO DISTRITO VOTACION



FUENTE:
COMISION ESTATAL ELECTORAL

**COMISION ESTATAL ELECTORAL
SECRETARIA TECNICA**

ELECCION DE DIPUTADOS LOCALES

**DISTRITO LOCAL
18°**

Cabecera:
SAN PEDRO GARZA GARCIA

COMPRENDE TODO EL MUNICIPIO DE SAN PEDRO GARZA GARCIA Y UNA PARTE ESTE DEL MUNICIPIO DE SANTA CATARINA, INTEGRADO POR 77 SECCIONES ELECTORALES Y ENMARCADO EN LOS DISTRITOS FEDERALES VII Y XI

21 DE AGOSTO DE 1994

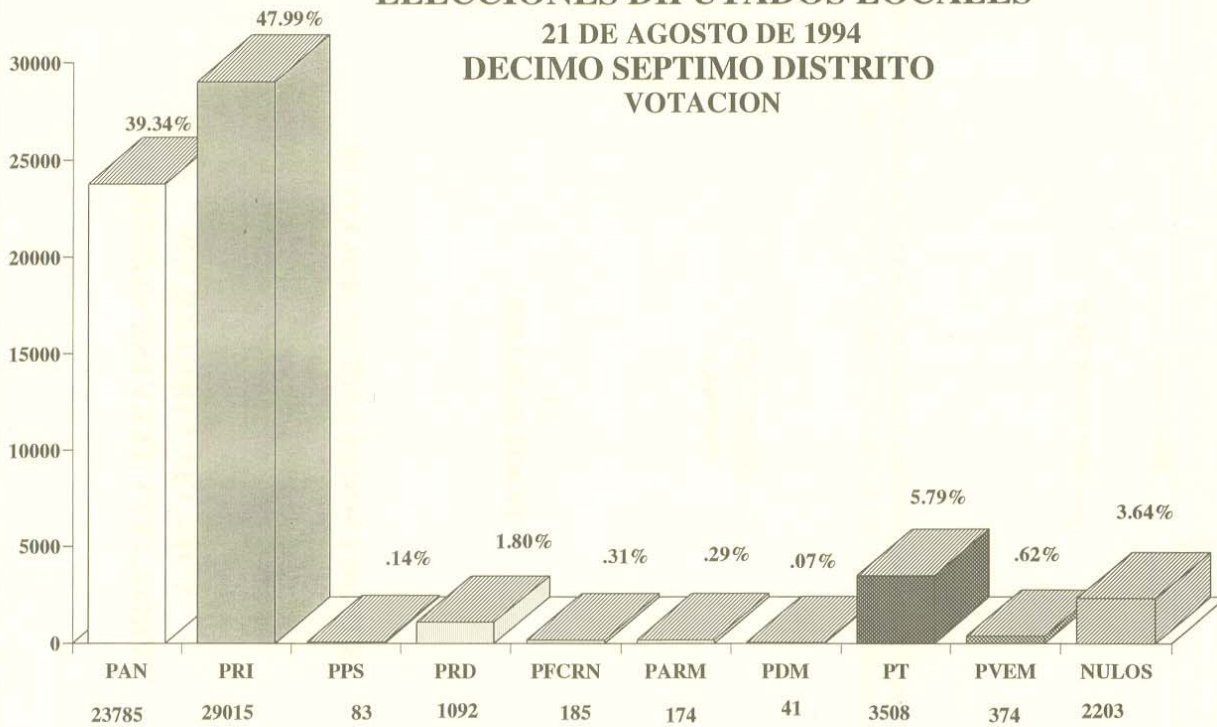
RESULTADOS																
MUNICIPIO	PAN	PRI	PPS	PRD	PFCRN	PARM	PDM	PT	PVEM	NULOS	TOTALES	LISTA	ABSTENCION	NOMINAL	NUM.	%
SAN PEDRO																
GARZA GARCIA	28171	27270	34	626	41	50	86	664	199	863	58004	69938	11934	17,06		
SANTA CATARINA	4751	6770	22	117	39	15	11	603	52	491	12871	15954	3083	19,32		
TOTAL	32922	34040	56	743	80	65	97	1267	251	1354	70875	85892	15017	17,48		

COMISION ESTATAL ELECTORAL																
SECRETARIA TECNICA																
RESULTADOS DE ELECCIONES PARA DIPUTADOS LOCALES CELEBRADO EL DIA 21 DE AGOSTO DE 1994																
DISTRITO LOCAL ELECTORAL 17°																
SAN NICOLAS DE LOS GARZA																
DISTRITO													LISTA		ABSTENCION	
FED.	CASILLA	PAN	PRI	PPS	PRD	PFCRN	PARM	PDM	PT	PVEM	NULOS	TOTALES	NOMINAL	NUM.	%	
X	1761	128	190	1	4	0	0	0	14	1	5	343	516	173	33,53	
X	1761-C1	153	241	1	3	1	2	0	14	0	9	424	515	91	17,67	
X	1762	106	185	1	2	1	0	0	14	0	3	312	429	117	27,27	
X	1762-C1	103	168	2	4	1	2	0	12	2	8	302	429	127	29,60	
X	1763	283	122	0	10	1	2	0	21	2	9	450	546	96	17,58	
X	1763-C1	294	115	1	9	0	0	2	14	5	0	440	546	106	19,41	
X	1764	314	124	2	14	0	0	0	18	6	2	480	573	93	16,23	
X	1764-C1	304	125	2	4	0	0	0	15	2	5	457	573	116	20,24	
X	1765	285	102	3	7	0	0	1	14	5	2	419	500	81	16,20	
X	1765-C1	268	106	0	6	1	0	0	12	3	5	401	500	99	19,80	
X	1786	324	127	1	16	0	3	0	17	6	0	494	604	110	18,21	
X	1786-C1	296	141	0	14	4	1	0	13	4	12	485	603	118	19,57	
X	1787	380	156	0	9	0	1	1	25	5	9	586	705	119	16,88	
X	1787-C1	352	165	0	14	0	1	1	23	3	12	571	704	133	18,89	
X	1788	275	131	0	7	1	0	1	12	2	2	431	555	124	22,34	
X	1788-C1	250	155	0	9	1	1	0	22	4	12	454	555	101	18,20	
X	1789	287	110	1	5	0	3	0	11	6	7	430	514	84	16,34	
X	1789-C1	313	99	1	14	0	0	1	8	0	3	439	513	74	14,42	
X	1790	106	218	0	6	0	2	0	12	2	7	353	463	110	23,76	
X	1790-C1	88	231	0	7	0	2	0	14	0	7	349	463	114	24,62	
X	1794	362	166	0	18	3	2	2	18	11	10	592	703	111	15,79	
X	1794-C1	405	151	1	19	0	1	0	16	2	4	599	702	103	14,67	
TOTAL		5676	3328	17	201	14	23	9	339	71	133	9811	12211	2400	19,65	
♦	DATOS INCORRECTOS EN ACTAS. SE SUMARON RESULTADOS ELECCION MUNICIPAL Y ESTATAL															

COMISION ESTATAL ELECTORAL															
SECRETARIA TECNICA															
RESULTADOS DE ELECCIONES PARA DIPUTADOS LOCALES CELEBRADO EL DIA 21 DE AGOSTO DE 1994															
DISTRITO LOCAL ELECTORAL 17°															
DISTRITO													LISTA	ABSTENCION	
FED.	CASILLA	PAN	PRI	PPS	PRD	PFCRN	PARM	PDM	PT	PVEM	NULOS	TOTALES	NOMINAL	NUM.	%
VI	461-C1	169	143	0	0	2	0	0	23	5	3	345	425	80	18,82
VI	462	190	178	0	2	0	3	1	22	2	6	404	515	111	21,55
VI	462-C1	172	146	0	1	1	1	0	17	1	0	339	514	175	34,05
VI	463	314	306	0	5	0	2	0	43	6	7	683	671	-12	-1,79
VI	463-C1	173	161	0	6	1	4	0	16	4	8	373	671	298	44,41
VI	464	175	105	0	8	0	0	0	17	1	6	312	383	71	18,54
VI	464-C1	183	94	0	2	0	0	0	17	0	7	303	383	80	20,89
VI	465	238	218	2	5	1	1	0	37	4	44	550	678	128	18,88
VI	466	210	171	0	9	1	1	1	19	6	18	436	550	114	20,73
VI	466-C1	230	172	0	2	1	0	1	22	1	18	447	549	102	18,58
VI	467	216	209	1	5	0	3	1	18	5	7	465	614	149	24,27
VI	467-C1	227	194	4	4	2	2	0	31	3	0	467	613	146	23,82
VI	468	221	154	1	5	0	1	0	22	1	5	410	529	119	22,50
VI	469	186	149	0	6	0	3	0	27	1	0	372	467	95	20,34
VI	469-C1	209	127	0	9	1	1	0	20	3	0	370	467	97	20,77
VI	470	246	217	1	10	0	0	0	20	5	16	515	718	203	28,27
VI	170-C1	232	239	0	10	0	0	0	19	1	19	520	717	197	27,48
VI	471	90	228	0	2	1	0	0	19	2	20	362	459	97	21,13
VI	471-C1	97	222	0	6	0	1	0	24	1	10	361	458	97	21,18
VI	472	136	195	2	14	5	1	0	33	0	17	403	541	138	25,51
VI	472-C1	160	199	0	2	1	1	0	28	5	13	409	540	131	24,26
VI	473	86	153	1	16	3	0	0	8	2	13	282	385	103	26,75
VI	473-C1	83	143	1	26	3	1	0	3	0	33	293	385	92	23,90
VI	474	88	197	2	15	1	3	0	15	0	9	330	599	269	44,91
VI	474-C1	139	309	0	21	2	1	0	28	0	12	512	599	87	14,52
VI	475	231	222	0	5	0	0	0	18	2	14	492	634	142	22,40
VI	476	217	444	0	3	10	0	0	66	7	31	778	509	240	23,58
VI	476-C1	SE FUSIONA CON LA BASICA											0	509	
VI	476-C2	104	224	0	11	6	0	0	26	4	16	391	509	118	23,18
VI	477	129	173	1	3	0	1	0	13	5	12	337	455	118	25,93
VI	477-C1	140	166	1	4	0	0	0	11	5	8	335	454	119	26,21
VI	478	182	233	3	4	0	1	1	16	1	6	447	581	134	23,06
VI	479	234	378	0	13	6	2	0	29	2	20	684	462	-222	-48,05
VI	479-C1	133	157	1	3	2	1	0	14	2	0	313	461	148	32,10
VI	480	143	219	1	3	5	0	0	26	4	13	414	587	173	29,47
VI	480-C1	120	230	0	4	5	1	0	20	5	37	422	587	165	28,11
VI	480-C2	123	233	0	4	13	0	0	30	4	46	453	586	133	22,70
VI	481	173	135	0	3	1	1	0	15	0	5	333	423	90	21,28
VI	482	155	330	0	11	5	2	2	41	6	10	562	710	148	20,85
VI	482-C1	158	300	2	13	3	1	0	41	4	26	548	710	162	22,82
VI	483	112	318	0	8	2	2	1	47	4	16	510	676	166	24,56
VI	483-C1	139	316	0	4	0	2	1	40	3	16	521	676	155	22,93
VI	484	154	172	0	5	0	0	0	24	2	2	359	436	77	17,66
VI	484-C1	136	166	1	6	2	1	0	23	2	9	346	436	90	20,64
VI	485	217	326	1	6	1	1	0	30	7	12	601	742	141	19,00
VI	486	211	296	2	9	0	2	0	25	3	11	559	721	162	22,47
VI	487	281	317	0	11	1	1	2	37	4	19	673	436	199	22,82
VI	487-C1	SE FUSIONA CON LA BASICA												0	436
VI	488	104	179	0	8	0	0	0	0	1	5	297	428	131	30,61
VI	488-C1	111	164	0	2	0	0	0	20	2	13	312	428	116	27,10
VI	489	169	210	0	7	1	0	0	26	1	14	428	639	211	33,02
VI	489-C1	153	174	0	5	2	1	0	23	1	85	444	639	195	30,52
VI	490	154	196	0	3	1	4	2	18	2	0	380	569	189	33,22
VI	490-C1	157	207	2	1	3	1	0	27	2	5	405	569	164	28,82
VI	490-C2	158	220	0	3	1	1	1	21	1	4	410	568	158	27,82
VI	491	220	230	2	8	0	6	0	24	6	4	500	667	167	25,04
VI	491-C1	223	207	0	19	1	4	1	25	3	13	496	667	171	25,64
VI	492	224	175	1	5	0	0	0	11	1	6	423	534	111	20,79
VI	492-C1	209	161	1	3	1	1	2	17	7	4	406	534	128	23,97
VI	492-C2	206	182	0	4	0	1	0	14	8	7	422	533	111	20,83
VI	493	121	338	2	6	3	2	0	21	0	18	511	640	129	20,16
TOTAL		18109	25687	66	891	171	151	32	3169	303	2070	50649	65351	14702	22,50

COMISION ESTATAL ELECTORAL															
SECRETARIA TECNICA															
RESULTADOS DE ELECCIONES PARA DIPUTADOS LOCALES CELEBRADO EL DIA 21 DE AGOSTO DE 1994															
DISTRITO LOCAL ELECTORAL 17°															
GRAL. ESCOBEDO															
DISTRITO												LISTA	ABSTENCION		
FED.	CASILLA	PAN	PRI	PPS	PRD	PFGRN	PARM	PDM	PT	PVEM	NULOS	TOTALES	NOMINAL	NUM.	%
VI	430	37	177	0	4	1	2	0	42	1	17	281	381	100	26,25
VI	430-C1	34	184	0	3	0	0	0	43	0	17	281	380	99	26,05
VI	431	74	258	0	4	0	3	0	44	3	9	395	567	172	30,34
VI	432	68	268	0	12	0	1	0	36	0	23	408	544	136	25,00
VI	432-C1	60	287	0	2	2	2	0	42	3	8	406	544	138	25,37
VI	433	74	194	1	4	1	2	1	32	0	28	337	503	166	33,00
VI	433-C1	67	200	3	6	2	1	0	41	0	9	329	503	174	34,59
VI	433-C2	67	206	0	3	0	2	0	40	2	25	345	503	158	31,41
VI	434	73	242	1	8	2	0	1	28	0	37	392	572	180	31,47
VI	434-C1	94	233	0	4	3	0	0	25	0	17	376	571	195	34,15
VI	435	172	361	0	18	2	3	0	45	2	26	629	467	-162	-34,69
VI	435-C1	90	200	2	3	1	2	0	20	1	18	337	466	129	27,68
VI	436	97	201	2	8	0	2	0	21	5	13	349	471	122	25,90
VI	436-C1	118	175	0	5	0	2	0	29	1	14	344	471	127	26,96
VI	437	85	196	0	7	0	1	0	17	1	17	324	481	157	32,64
VI	437-C1	81	225	0	5	1	1	0	9	0	8	330	481	151	31,39
VI	438	53	178	0	3	0	0	0	28	1	58	321	462	141	30,52
VI	438-C1	69	197	0	8	1	0	0	23	0	21	319	462	143	30,95
VI	439	36	176	0	9	1	0	1	105	0	11	339	530	191	36,04
VI	440	118	208	1	7	1	1	0	22	1	5	364	479	115	24,01
VI	440-C1	86	239	0	4	0	1	1	31	0	14	376	478	102	21,34
VI	441	163	217	1	12	2	5	1	64	6	11	482	667	185	27,74
VI	442	3	74	0	0	0	1	0	0	1	5	84	109	25	22,94
VI	443	110	238	0	24	1	2	0	54	1	12	442	590	148	25,08
VI	444	139	202	0	9	3	1	0	32	4	26	416	530	114	21,51
VI	444-C1	122	212	1	12	1	3	0	34	3	21	409	530	121	22,83
VI	444-C2	149	197	0	6	0	3	2	34	2	20	413	529	116	21,93
VI	445	676	816	1	39	8	9	0	89	19	46	1703	527	-650	-61,73
VI	445-C1	SE FUSIONA CON LA BASICA										0	526		
VI	446	165	139	1	6	0	0	2	19	5	16	353	450	97	21,56
VI	446-C1	146	176	1	8	2	0	0	14	0	11	358	449	91	20,27
VI	447	249	313	2	18	0	1	0	56	6	11	656	435	214	24,60
VI	447-C1	SE FUSIONA CON LA BASICA											435		
VI	448	146	157	0	14	2	2	0	15	3	105	444	655	211	32,21
VI	448-C1	152	197	1	10	0	0	1	27	3	80	471	654	183	27,98
VI	449	175	195	1	5	1	0	0	27	1	13	418	590	172	29,15
VI	449-C1	181	190	0	9	0	0	0	27	3	19	429	590	161	27,29
VI	450	228	162	1	7	1	1	0	48	4	19	471	583	112	19,21
VI	450-C1	237	170	1	7	0	2	0	43	4	5	469	582	113	19,42
VI	451	206	274	1	8	2	1	0	44	3	10	549	741	192	25,91
VI	451-C1	240	269	0	12	3	1	1	30	2	8	566	740	174	23,51
VI	452	141	215	2	10	3	2	1	20	4	8	406	539	133	24,68
VI	452-C1	143	197	1	4	3	0	0	43	4	14	409	539	130	24,12
VI	452-C2	163	201	1	7	2	1	1	38	4	8	426	538	112	20,82
VI	453	207	242	0	8	0	3	0	27	3	23	513	670	157	23,43
VI	453-C1	230	245	1	11	0	0	0	22	2	23	534	670	136	20,30
VI	454	89	233	0	8	0	0	0	12	0	12	354	451	97	21,51
VI	454-C1	86	237	0	7	0	2	0	7	0	25	364	450	86	19,11
VI	455	67	246	0	3	2	3	0	13	1	13	348	463	115	24,84
VI	455-C1	76	247	1	1	1	1	0	18	0	15	360	463	103	22,25
VI	456	48	140	0	0	0	0	0	9	1	6	204	277	73	26,35
VI	457	145	291	1	15	0	2	0	24	1	24	503	636	133	20,91
VI	457-C1	141	281	1	23	0	1	1	32	3	14	497	636	139	21,86
VI	457-C2	158	290	0	19	0	0	0	16	0	153	636	636	0	0,00
VI	458	105	204	0	0	4	4	0	18	0	26	361	510	149	29,22
VI	458-C1	111	179	0	9	2	0	0	9	0	37	347	510	163	31,96
VI	458-C2	147	199	0	2	2	2	0	9	1	11	373	509	136	26,72
VI	459	185	188	0	12	2	0	0	35	2	8	432	579	147	25,39
VI	459-C1	216	173	0	6	5	0	0	16	6	11	433	579	146	25,22
VI	460	142	133	0	8	0	2	1	16	9	2	313	461	148	32,10
VI	461	198	116	0	7	0	0	0	18	1	6	346	426	80	18,78

ELECCIONES DIPUTADOS LOCALES
21 DE AGOSTO DE 1994
DECIMO SEPTIMO DISTRITO
VOTACION



FUENTE:
 COMISION ESTATAL ELECTORAL

**COMISION ESTATAL ELECTORAL
SECRETARIA TECNICA**

ELECCION DE DIPUTADOS LOCALES

**DISTRITO LOCAL
17°**

*Cabecera:
ESCOBEDO*

COMPRENDE TODO EL MUNICIPIO DE GRAL. ESCOBEDO Y UNA PARTE NOR-OESTE DEL MUNICIPIO DE SAN NICOLAS DE LOS GARZA, INTEGRADO POR 75 SECCIONES ELECTORALES Y ENMARCADO EN LOS DISTRITOS FEDERALES VI Y X

21 DE AGOSTO DE 1994

RESULTADOS

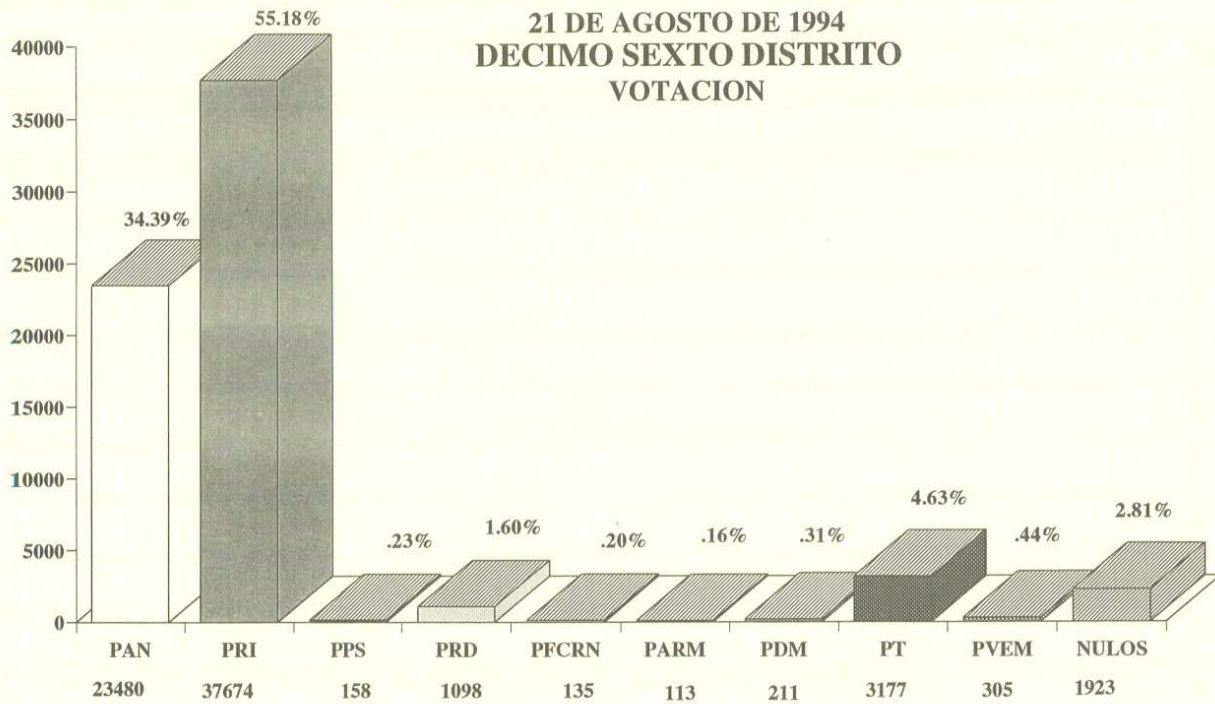
													LISTA	ABSTENCION
MUNICIPIO	PAN	PRI	PPS	PRD	PFCRN	PARM	PDM	PT	PVEM	NULOS	TOTALES	NOMINAL	NUM.	%
GRAL. ESCOBEDO	18109	25687	66	891	171	151	32	3169	303	2070	50649	65351	14702	22,50
SAN NICOLAS DE LOS GARZA	5676	3328	17	201	14	23	9	339	71	133	9811	12211	2400	19,65
TOTAL	23785	29015	83	1092	185	174	41	3508	374	2203	60460	77562	17102	22,05

COMISION ESTATAL ELECTORAL															
SECRETARIA TECNICA															
RESULTADOS DE ELECCIONES PARA DIPUTADOS LOCALES CELEBRADO EL DIA 21 DE AGOSTO DE 1994															
DISTRITO LOCAL ELECTORAL 16°															
DISTRITO															
FED.	CASILLA	PAN	PRI	PPS	PRD	PFCRN	PARM	PDM	PT	PVEM	NULOS	TOTALES	LISTA NOMINAL	ABSTENCION NUM.	ABSTENCION %
VI	131-C1	142	189	1	3	2	0	0	13	2	4	356	479	123	25,68
VI	132	148	126	9	5	0	0	0	12	0	1	301	378	77	20,37
VI	133	178	117	0	4	0	0	0	5	2	1	307	380	73	19,21
VI	133-C1	169	106	1	6	0	0	1	5	2	2	292	379	87	22,96
VI	134	205	287	2	7	1	1	1	22	1	0	527	663	136	20,51
VI	135	175	222	1	3	0	0	0	15	1	0	417	566	149	26,33
VI	135-C1	152	246	0	5	0	0	0	15	5	133	556	565	9	1,59
VI	136	105	278	3	6	2	1	4	14	1	0	414	568	154	27,11
VI	136-C1	136	283	0	5	2	0	0	17	0	19	462	568	106	18,66
VI	137	110	247	1	10	1	1	5	10	3	27	415	540	125	23,15
VI	137-C1	102	267	4	3	0	2	6	15	7	10	416	541	125	23,11
VI	138	55	137	0	12	1	1	4	12	1	8	231	554	323	58,30
VI	138-C1	138	388	2	12	0	0	10	18	2	25	595	554	-41	-7,40 ♦
VI	139	187	197	0	10	1	0	1	18	6	8	428	551	123	22,32
VI	139-C1	205	169	1	19	1	0	0	26	7	7	435	550	115	20,91
VI	140	193	274	1	10	0	3	9	23	5	13	531	682	151	22,14
VI	141	95	232	1	3	0	0	0	10	0	6	347	473	126	26,64
VI	141-C1	117	235	0	6	1	0	2	14	2	1	378	472	94	19,92
VI	142	113	304	1	6	0	0	1	13	3	10	451	607	156	25,70
VI	143	155	268	1	17	1	1	1	14	4	12	474	624	150	24,04
VI	143-C1	129	275	1	9	2	0	0	21	2	13	452	623	171	27,45
VI	144	215	301	2	9	0	1	3	23	0	12	566	730	164	22,47
VI	144-C1	180	369	0	6	2	2	0	25	4	9	597	730	133	18,22
VI	145	118	247	3	3	1	0	1	16	1	13	403	547	144	26,33
VI	145-C1	108	233	1	7	1	1	2	22	2	12	389	546	157	28,75
VI	146	143	232	1	13	0	0	1	17	1	10	418	562	144	25,62
VI	146-C1	132	244	0	7	1	0	2	15	0	6	407	562	155	27,58
VI	147	206	220	0	0	0	1	1	23	1	7	459	522	63	12,07
VI	147-C1	152	185	1	11	0	0	0	14	1	0	364	522	158	30,27
VI	148	110	270	1	9	1	0	1	16	0	11	419	526	107	20,34
VI	148-C1	111	205	1	11	0	1	2	15	0	11	357	526	169	32,13
VI	149	112	264	2	7	2	1	0	13	0	0	401	443	42	9,48
VI	149-C1	101	203	1	8	0	1	0	13	0	12	339	442	103	23,30
VI	150	102	204	1	3	0	0	0	8	0	11	329	407	78	19,16
		23480	37674	158	1098	135	113	211	3177	305	1923	68274	89678	21404	23,87
♦	DATOS INCORRECTOS EN ACTAS. SE SUMARON RESULTADOS ELECCION MUNICIPAL Y ESTATAL														

COMISION ESTATAL ELECTORAL															
SECRETARIA TECNICA															
RESULTADOS DE ELECCIONES PARA DIPUTADOS LOCALES CELEBRADO EL DIA 21 DE AGOSTO DE 1994															
DISTRITO LOCAL ELECTORAL 16°															
DISTRITO												LISTA	ABSTENCION		
FED.	CASILLA	PAN	PRI	PPS	PRD	PFCRN	PARM	PDM	PT	PVEM	NULOS	TOTALES	NOMINAL	NUM.	%
VI	96-C1	114	250	3	8	0	1	1	39	3	10	429	547	118	21,57
VI	96-C2	125	216	1	2	2	0	1	38	1	10	396	546	150	27,47
VI	97	179	202	1	5	0	1	0	19	1	11	419	494	75	15,18
VI	97-C1	180	168	1	6	2	2	0	27	0	5	391	493	102	20,69
VI	98	155	321	1	13	0	1	1	29	0	16	537	747	210	28,11
VI	98-C1	181	318	0	8	2	2	1	40	2	11	565	746	181	24,26
VI	99	178	182	2	6	0	0	1	26	2	2	399	530	131	24,72
VI	99-C1	207	267	4	4	0	2	0	21	4	7	516	530	14	2,64
VI	100	187	227	1	5	1	2	1	25	2	6	457	633	176	27,80
VI	100-C1	190	216	0	8	1	0	1	19	2	12	449	632	183	28,96
VI	101	236	176	2	3	1	1	0	17	2	4	442	581	139	23,92
VI	101-C1	219	198	2	7	2	0	0	26	1	3	458	580	122	21,03
VI	102	179	224	0	5	1	1	0	19	1	1	431	514	83	16,15
VI	102-C1	142	241	1	5	5	0	0	14	0	29	437	514	77	14,98
VI	102-C2	156	224	0	9	1	0	0	16	2	7	415	513	98	19,10
VI	103	165	219	0	6	2	0	0	15	4	17	428	514	86	16,73
VI	103-C1	179	179	2	9	1	1	1	30	5	13	420	514	94	18,29
VI	103-C2	157	217	0	9	0	0	6	33	0	13	435	514	79	15,37
VI	104	142	186	1	3	1	2	1	8	1	20	365	450	85	18,89
VI	105	289	239	1	11	0	1	2	29	2	2	576	728	152	20,88
VI	106	192	186	0	7	2	0	4	10	1	2	404	486	82	16,87
VI	106-C1	180	181	0	8	4	1	0	20	2	5	401	485	84	17,32
VI	107	105	298	0	6	3	2	8	9	3	9	443	620	177	28,55
VI	107-C1	98	304	2	8	2	2	6	14	1	9	446	619	173	27,95
VI	108	167	296	0	6	0	4	0	8	0	17	498	683	185	27,09
VI	109	184	381	2	2	0	0	1	9	2	6	587	717	130	18,13
VI	109-C1	149	356	1	6	0	2	0	4	3	8	529	717	188	26,22
VI	110	147	151	1	2	0	6	0	7	3	0	317	455	138	30,33
VI	111	145	186	1	5	1	0	7	6	0	6	357	479	122	25,47
VI	111-C1	142	194	0	6	0	0	7	10	2	113	474	479	5	1,04
VI	112	135	263	1	4	1	1	8	8	1	15	437	559	122	21,82
VI	112-C1	162	221	1	3	0	1	1	13	0	20	422	558	136	24,37
VI	113	217	325	1	4	2	0	0	10	1	4	564	716	152	21,23
VI	114	170	344	3	5	0	0	3	7	0	16	548	691	143	20,69
VI	115	207	289	0	13	0	0	4	13	4	16	546	706	160	22,66
VI	115-C1	220	253	3	11	1	0	3	0	2	29	522	706	184	26,06
VI	116	78	251	0	3	2	1	4	15	2	7	363	532	169	31,77
VI	116-C1	67	248	0	12	0	0	0	15	0	16	358	532	174	32,71
VI	117	88	277	0	8	2	3	3	20	0	12	413	548	135	24,64
VI	117-C1	80	287	1	4	2	0	6	15	7	7	409	547	138	25,23
VI	118	79	255	2	2	1	0	1	9	0	13	362	469	107	22,81
VI	118-C1	72	251	2	2	0	0	1	12	0	2	342	469	127	27,08
VI	119	166	449	0	7	1	0	0	16	2	39	680	482	283	29,39
VI	119-C1	SE FUSIONO CON LA BASICA										0	481		
VI	120	140	257	0	3	1	0	0	13	1	9	424	616	192	31,17
VI	120-C1	108	322	0	2	0	4	3	10	0	0	449	616	167	27,11
VI	121	95	291	2	5	0	0	2	8	0	22	425	620	195	31,45
VI	121-C1	99	304	0	3	0	3	3	10	0	15	437	620	183	29,52
VI	122	90	241	1	6	0	0	0	5	1	12	356	515	159	30,87
VI	122-C1	112	242	1	4	0	0	1	5	2	11	378	514	136	26,46
VI	123	74	248	0	1	0	1	2	8	0	12	346	454	108	23,79
VI	123-C1	64	262	0	1	1	0	0	7	0	6	341	453	112	24,72
VI	124	85	216	0	5	1	0	9	11	0	34	361	460	99	21,52
VI	124-C1	76	222	0	6	1	0	7	11	1	0	324	459	135	29,41
VI	125	73	254	1	12	0	1	1	5	5	7	359	517	158	30,56
VI	125-C1	78	231	0	18	0	3	0	9	1	4	344	517	173	33,46
VI	126	108	284	0	0	1	0	2	10	0	6	411	617	206	33,39
VI	127	116	304	2	10	0	0	1	21	1	11	466	630	164	26,03
VI	128	93	385	2	8	0	0	1	11	0	15	515	644	129	20,03
VI	129	141	330	0	5	0	0	0	18	9	9	512	640	128	20,00
VI	130	136	234	1	12	0	0	2	14	0	10	409	559	150	26,83
VI	130-C1	109	276	1	8	0	0	6	8	3	12	423	558	135	24,19
VI	131	143	198	0	9	0	1	0	16	6	3	376	479	103	21,50

COMISION ESTATAL ELECTORAL															
SECRETARIA TECNICA															
RESULTADOS DE ELECCIONES PARA DIPUTADOS LOCALES CELEBRADO EL DIA 21 DE AGOSTO DE 1994															
DISTRITO LOCAL ELECTORAL 16°															
DISTRITO		PAN	PRI	PPS	PRD	PFCRN	PARM	PDM	PT	PVEM	NULOS	TOTALES	LISTA	ABSTENCION	
FED.	CASILLA												NOMINAL	NUM.	%
VI	63	110	218	4	14	1	1	0	19	5	0	372	671	299	44,56
VI	63-C1	99	263	1	10	2	0	1	24	1	11	412	671	259	38,60
VI	63-C2	101	252	1	6	4	4	2	22	3	11	406	671	265	39,49
VI	63-C3	77	171	0	6	0	2	3	12	4	4	279	670	391	58,36
VI	63-C4	134	319	2	10	1	2	0	21	1	37	527	670	143	21,34
VI	64	117	288	0	4	0	1	0	6	1	6	423	538	115	21,38
VI	64-C1	120	99	0	6	0	0	0	8	1	6	240	537	297	55,31
VI	65	232	276	0	11	1	2	0	28	4	16	570	750	180	24,00
VI	65-C1	201	297	1	11	2	2	1	26	8	18	567	750	183	24,40
VI	66	160	308	2	3	0	0	1	28	5	11	518	692	174	25,14
VI	66-C1	171	309	0	2	0	0	1	22	4	11	520	692	172	24,86
VI	67	230	210	0	5	0	0	0	24	0	3	472	664	192	28,92
VI	67-C1	205	221	0	10	0	1	2	19	6	11	475	664	189	28,46
VI	67-C2	231	213	1	10	0	1	0	23	2	9	490	663	173	26,09
VI	68	163	163	4	9	0	0	0	32	3	3	377	552	175	31,70
VI	68-C1	384	361	2	12	0	0	0	41	3	6	809	552	-257	-46,56
VI	68-C2	344	366	5	20	0	1	0	63	1	6	806	551	-255	-46,28
VI	69	205	280	1	15	0	2	1	23	2	6	535	737	202	27,41
VI	69-C1	245	248	2	13	2	1	0	22	1	7	541	737	196	26,59
VI	70	140	135	0	1	8	1	2	93	0	6	386	571	185	32,40
VI	70-C1	125	140	0	6	8	0	0	97	2	4	382	570	188	32,98
VI	71	162	159	0	10	5	2	0	17	2	3	360	495	135	27,27
VI	72	113	120	0	11	0	1	0	30	4	8	287	410	123	30,00
VI	73	129	269	0	2	2	0	0	21	2	6	431	568	137	24,12
VI	74	118	298	0	9	0	0	2	45	1	18	491	651	160	24,58
VI	75	103	276	1	9	0	0	0	12	1	14	416	539	123	22,82
VI	76	140	336	2	19	2	1	0	28	1	12	541	744	203	27,28
VI	77	114	211	0	6	0	1	0	22	1	5	360	501	141	28,14
VI	77-C1	131	209	0	4	1	0	0	18	1	16	380	501	121	24,15
VI	78	124	214	1	6	2	1	0	14	3	17	382	518	136	26,25
VI	78-C1	114	238	0	3	1	0	0	31	3	7	397	518	121	23,36
VI	79	99	233	0	7	2	0	0	31	3	11	386	527	141	26,76
VI	79-C1	128	230	2	2	2	0	0	18	3	7	392	526	134	25,48
VI	80	121	279	0	6	0	0	0	28	2	5	441	594	153	25,76
VI	81	159	130	1	6	0	1	1	10	0	3	311	427	116	27,17
VI	81-C1	161	118	2	8	2	1	0	20	0	2	314	426	112	26,29
VI	82	208	205	0	11	2	1	1	28	6	7	469	669	200	29,90
VI	83	149	136	2	6	1	0	0	20	2	8	324	425	101	23,76
VI	84	204	196	3	6	0	1	1	34	0	18	463	630	167	26,51
VI	84-C1	199	186	3	15	0	1	0	48	2	6	460	630	170	26,98
VI	84-C2	204	212	1	7	0	0	2	36	1	1	464	630	166	26,35
VI	85	294	457	1	6	0	0	0	33	7	20	818	560	302	26,96
VI	85-C1	SE FUSIONO CON LA BASICA										0	560		
VI	86	101	199	0	5	0	1	0	24	1	10	341	444	103	23,20
VI	86-C1	91	225	0	2	0	2	0	15	0	11	346	444	98	22,07
VI	87	79	196	0	4	0	1	0	19	2	10	311	406	95	23,40
VI	87-C1	80	208	0	4	0	1	1	20	1	12	327	406	79	19,46
VI	88	158	240	3	9	0	1	3	59	3	11	487	628	141	22,45
VI	89	205	195	0	8	0	1	1	24	2	12	448	576	128	22,22
VI	89-C1	187	194	1	11	1	0	0	23	3	9	429	576	147	25,52
VI	90	173	174	1	1	1	0	0	21	2	12	385	474	89	18,78
VI	90-C1	149	193	0	1	0	0	1	15	0	12	371	474	103	21,73
VI	91	160	147	1	3	0	0	1	20	1	1	334	444	110	24,77
VI	91-C1	154	148	0	7	0	0	0	12	1	4	326	444	118	26,58
VI	92	164	202	1	3	1	0	0	26	2	5	404	518	114	22,01
VI	92-C1	154	192	0	5	1	0	0	32	3	8	395	518	123	23,75
VI	93	162	164	1	8	0	0	0	14	4	4	357	465	108	23,23
VI	93-C1	147	176	0	8	0	1	0	22	0	10	364	464	100	21,55
VI	94	147	289	3	5	2	1	0	31	3	188	669	669	0	0,00
VI	94-C1	170	291	1	9	2	0	1	44	3	12	533	669	136	20,33
VI	95	177	150	0	15	1	1	0	28	1	3	376	482	106	21,99
VI	95-C1	191	151	2	5	0	0	0	23	3	7	382	482	100	20,75
VI	96	114	250	0	3	1	0	0	36	1	14	419	547	128	23,40

ELECCIONES DIPUTADOS LOCALES 21 DE AGOSTO DE 1994 DECIMO SEXTO DISTRITO VOTACION



FUENTE:
COMISION ESTATAL ELECTORAL

**COMISION ESTATAL ELECTORAL
SECRETARIA TECNICA**

ELECCION DE DIPUTADOS LOCALES

**DISTRITO LOCAL
16°**

Cabecera:
APODACA

COMPRENDE TODO EL MUNICIPIO DE APODACA, INTEGRADO POR 88 SECCIONES ELECTORALES Y ENMARCADO EN EL
DISTRITO FEDERAL VI

21 DE AGOSTO DE 1994

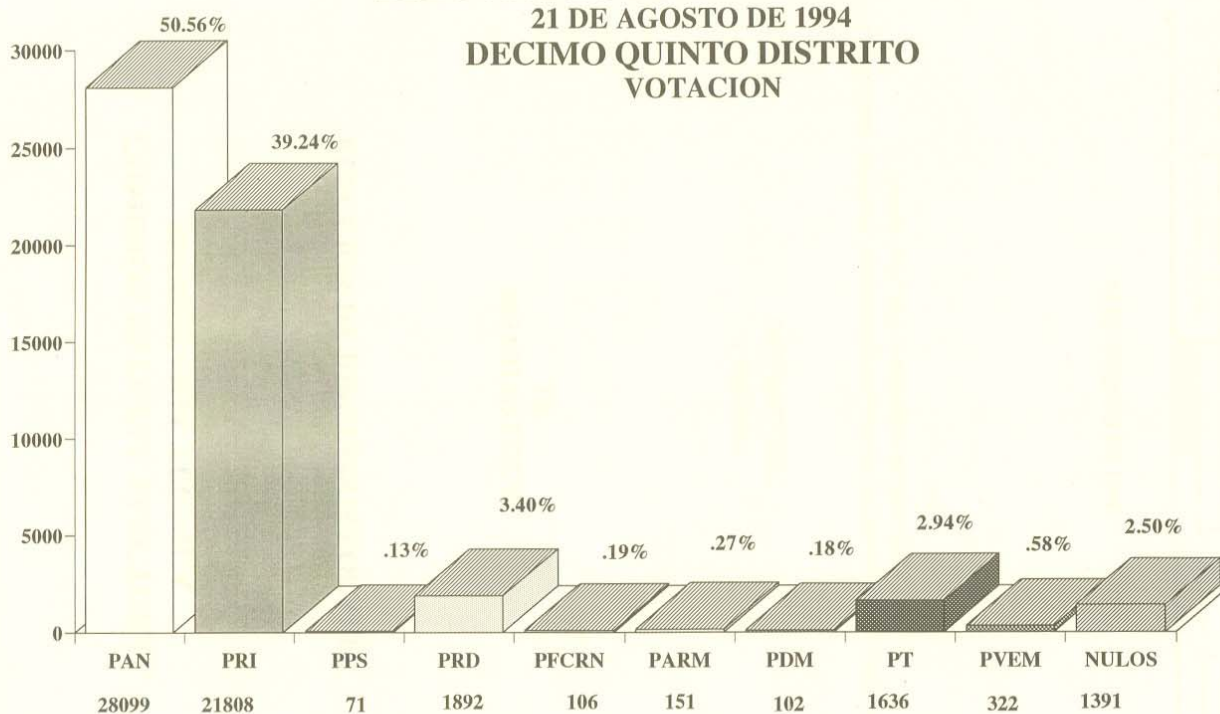
RESULTADOS															
MUNICIPIO													LISTA	ABSTENCION	
APODACA	PAN	PRI	PPS	PRD	PFCRN	PARM	PDM	PT	PVEM	NULOS	TOTALES	NOMINAL	NUM.	%	
	23480	37674	158	1098	135	113	211	3177	305	1923	68274	89678	21404	23,87	
TOTAL	23480	37674	158	1098	135	113	211	3177	305	1923	68274	89678	21404	23,87	

COMISION ESTATAL ELECTORAL															
SECRETARIA TECNICA															
RESULTADOS DE ELECCIONES PARA DIPUTADOS LOCALES CELEBRADO EL DIA 21 DE AGOSTO DE 1994															
DISTRITO LOCAL ELECTORAL 15°															
DISTRITO													LISTA	ABSTENCION	
FED.	CASILLA	PAN	PRI	PPS	PRD	PFCRN	PARM	PDM	PT	PVEM	NULOS	TOTALES	NOMINAL	NUM.	%
IX	634	182	200	0	10	0	11	0	12	2	98	515	516	1	0,19
IX	634-C1	180	158	0	10	0	5	0	7	4	99	463	515	52	10,10
IX	635	275	198	2	14	2	2	0	14	0	22	529	687	158	23,00
IX	635-C1	286	217	2	11	3	1	1	15	4	9	549	686	137	19,97
IX	636	289	193	0	55	1	0	1	17	1	10	567	684	117	17,11
IX	636-C1	268	217	0	40	2	0	2	18	5	12	564	683	119	17,42
IX	637	199	126	0	19	0	0	1	11	2	7	365	441	76	17,23
IX	637-C1	192	150	0	19	0	1	0	8	2	3	375	441	66	14,97
IX	638	196	142	1	12	2	1	0	9	5	8	376	464	88	18,97
IX	638-C1	179	140	2	16	0	1	0	13	8	3	362	464	102	21,98
IX	656	226	156	0	17	0	4	0	14	2	5	424	497	73	14,69
IX	656-C1	228	156	0	20	2	5	0	10	4	4	429	496	67	13,51
IX	657	277	195	1	9	0	0	0	7	12	3	504	599	95	15,86
IX	658	355	156	0	14	3	3	0	5	3	2	541	629	88	13,99
IX	659	314	259	0	12	0	1	3	6	5	7	607	748	141	18,85
IX	660	179	159	2	15	0	0	0	6	5	7	373	424	51	12,03
IX	660-C1	156	176	0	8	0	0	0	2	0	0	342	424	82	19,34
IX	661	222	164	0	20	2	0	0	11	2	1	422	526	104	19,77
IX	661-C1	229	183	0	12	0	1	0	11	1	5	442	525	83	15,81
IX	662	266	215	0	19	0	2	1	8	5	4	520	608	88	14,47
IX	663	449	327	2	32	9	1	1	25	9	8	863	511	-352	-68,88
IX	663-C1	NO SE COMPUTO										0	510		
IX	664	237	150	0	22	0	2	0	9	0	5	425	507	82	16,17
IX	664-C1	243	144	0	11	0	1	1	14	2	3	419	506	87	17,19
IX	665	235	133	0	7	1	1	0	12	0	7	396	466	70	15,02
IX	665-C1	186	152	0	16	0	1	0	10	4	3	372	465	93	20,00
TOTAL		28099	21808	71	1892	106	151	102	1636	322	1391	55578	82308	26730	32,48
⊗	NO SE COMPUTO														

COMISION ESTATAL ELECTORAL																
SECRETARIA TECNICA																
RESULTADOS DE ELECCIONES PARA DIPUTADOS LOCALES CELEBRADO EL DIA 21 DE AGOSTO DE 1994																
DISTRITO LOCAL ELECTORAL 15°																
DISTRITO	FED.	CASILLA	PAN	PRI	PPS	PRD	PFCRN	PARM	PDM	PT	PVEM	NULOS	TOTALES	LISTA NOMINAL	ABSTENCION NUM.	%
IV		560-C1	202	153	1	19	0	0	2	5	3	4	389	507	118	23,27
IV		560-C2	181	183	0	17	4	0	1	9	2	15	412	507	95	18,74
IV		561	234	203	2	16	1	0	1	13	1	14	485	632	147	23,26
IV		562	212	265	2	10	2	1	0	17	4	12	525	681	156	22,91
IV		563	144	150	0	2	0	0	0	8	1	8	313	402	89	22,14
IV		563-C1	158	147	0	3	0	0	0	5	1	9	323	402	79	19,65
IV		564	304	210	0	12	3	2	0	14	2	13	560	695	135	19,42
IV		565	299	188	2	15	3	1	0	15	3	10	536	676	140	20,71
IV		566	177	215	2	5	1	0	1	18	1	4	424	569	145	25,48
IV		567	205	197	1	8	2	0	2	20	1	13	449	569	120	21,09
IV		568	223	200	0	16	1	1	1	17	2	7	468	609	141	23,15
IV		568-C1	279	168	0	11	0	0	0	21	0	15	494	609	115	18,88
IV		569	191	191	0	14	1	1	0	16	2	7	423	533	110	20,64
IV		569-C1	211	174	0	10	1	0	0	10	5	3	414	533	119	22,33
IV		570	161	134	1	11	0	3	2	16	2	3	333	442	109	24,66
IV		570-C1	172	146	0	8	0	2	0	19	1	9	357	441	84	19,05
IV		571	210	197	0	15	1	1	0	13	2	9	448	587	139	23,68
IV		571-C1	194	213	1	18	2	2	0	10	5	13	458	587	129	21,98
IV		572	154	169	0	8	1	2	1	6	2	9	352	435	83	19,08
IV		572-C2	160	145	0	10	0	0	0	6	2	5	328	434	106	24,42
IV		573	261	241	0	24	2	2	0	11	3	8	552	659	107	16,24
IV		574	250	189	2	13	2	4	0	12	1	8	481	615	134	21,79
IV		575	252	222	1	13	2	2	1	11	2	5	511	603	92	15,26
IV		576	471	367	0	30	1	3	1	18	7	20	918	589	260	22,07
IV		576-C1	SE FUSIONO CON LA BASICA										0	589		
IV		577	281	246	0	21	0	2	1	22	4	173	750	750	0	0,00
IV		577-C1	413	234	1	18	0	0	1	12	2	0	681	750	69	9,20
IV		578	243	156	1	19	1	2	0	13	1	4	440	530	90	16,98
IV		578-C1	232	162	0	23	1	0	2	18	2	6	446	530	84	15,85
IV		579	170	128	0	7	0	0	0	9	0	6	320	388	68	17,53
IV		579-C1	191	106	0	13	1	1	0	0	1	5	318	388	70	18,04
IV		582	289	192	1	14	0	3	1	14	15	3	532	680	148	21,76
IV		582-C1	318	172	0	9	0	1	2	13	5	7	527	679	152	22,39
IV		583	202	159	0	19	1	0	0	11	0	0	392	548	156	28,47
IV		583-C1	369	267	0	27	1	0	0	20	1	6	691	548	404	36,89
IV		583-C2	NO SE COMPUTO										0	547		
IV		584	249	176	0	19	0	0	1	9	3	15	472	585	113	19,32
IV		584-C1	247	180	0	18	0	0	0	11	0	3	459	585	126	21,54
IV		584-C2	251	133	1	21	1	1	1	17	3	7	436	584	148	25,34
IV		585	208	192	0	23	1	2	1	12	3	6	448	544	96	17,65
IV		585-C1	209	168	0	14	1	0	1	20	3	6	422	543	121	22,28
IV		586	NO SE COMPUTO										0	701		
IV		586-C1	NO SE COMPUTO										0	700		
IV		587	259	154	2	21	5	1	0	23	4	11	480	610	130	21,31
IV		587-C1	244	204	2	16	5	1	0	36	0	5	513	609	96	15,76
IV		588	181	161	0	16	0	0	0	18	2	0	378	456	78	17,11
IV		588-C1	187	143	0	9	0	0	2	11	2	0	354	455	101	22,20
IV		589-C1	133	111	0	7	1	0	0	7	1	3	263	316	53	16,77
IV		590	226	155	0	15	1	0	0	31	2	14	444	577	133	23,05
IV		590-C1	265	161	1	9	4	1	0	18	3	7	469	577	108	18,72
IV		591	208	98	0	12	2	0	8	6	3	100	437	437	0	0,00
IX		629	290	170	0	14	0	0	0	19	5	3	501	640	139	21,72
IX		629-C1	283	166	0	19	0	1	0	18	2	4	493	639	146	22,85
IX		630	330	182	2	18	1	1	1	25	1	23	584	706	122	17,28
IX		630-C1	303	218	2	22	1	1	3	16	0	13	579	705	126	17,87
IX		631	179	115	1	4	0	1	0	9	0	4	313	456	143	31,36
IX		631-C1	237	113	2	7	1	1	1	8	2	3	375	455	80	17,58
IX		632	263	175	0	22	0	0	0	18	0	2	480	568	88	15,49
IX		632-C1	252	167	1	37	0	0	1	10	1	5	474	567	93	16,40
IX		633	177	139	1	9	0	0	1	10	5	8	350	448	98	21,88
IX		633-C1	179	151	0	12	1	1	0	12	0	6	362	447	85	19,02

COMISION ESTATAL ELECTORAL															
SECRETARIA TECNICA															
RESULTADOS DE ELECCIONES PARA DIPUTADOS LOCALES CELEBRADO EL DIA 21 DE AGOSTO DE 1994															
DISTRITO LOCAL ELECTORAL 15°															
DISTRITO													LISTA	ABSTENCION	
FED.	CASILLA	PAN	PRI	PPS	PRD	PFCRN	PARM	PDM	PT	PVEM	NULOS	TOTALES	NOMINAL	NUM.	%
IV	526	176	62	1	1	1	0	0	7	2	7	257	354	97	27,40
IV	527	263	235	0	15	0	1	0	13	2	12	541	703	162	23,04
IV	528	156	160	0	11	0	1	1	19	2	13	363	436	73	16,74
IV	528-C1	156	142	0	8	0	0	0	12	2	3	323	436	113	25,92
IV	529	159	162	1	11	0	1	0	13	2	5	354	447	93	20,81
IV	530	155	162	0	6	0	1	0	11	2	5	342	431	89	20,65
IV	531	NO SE COMPUTO										0	637		
IV	532	212	247	2	17	2	4	2	10	4	10	510	677	167	24,67
IV	533	180	239	1	10	3	5	1	13	1	7	460	613	153	24,96
IV	533-C1	218	203	2	14	0	2	0	13	1	14	467	612	145	23,69
IV	534	249	169	0	11	0	3	2	18	7	6	465	604	139	23,01
IV	535	235	148	0	19	0	3	1	11	5	1	423	534	111	20,79
IV	535-C1	207	182	1	12	0	3	0	13	2	7	427	533	106	19,89 *
IV	536	223	139	0	38	0	0	0	8	3	5	416	508	92	18,11
IV	536-C1	210	146	0	44	0	1	1	9	3	3	417	507	90	17,75
IV	537	195	179	0	19	0	4	0	5	2	12	416	542	126	23,25 *
IV	537-C1	242	150	1	17	0	0	0	8	1	7	426	542	116	21,40
IV	537-C2	195	179	0	19	0	4	0	5	2	12	416	542	126	23,25
IV	538	212	163	0	15	0	1	2	16	7	5	421	517	96	18,57
IV	538-C1	209	163	0	9	0	0	0	9	3	4	397	517	120	23,21
IV	538-C2	218	174	0	17	0	1	0	16	2	3	431	517	86	16,63
IV	539	520	449	3	35	1	1	2	34	8	14	1067	696	325	23,35
IV	539-C1	SE FUSIONO CON LA BASICA										0	696		
IV	540	188	122	1	16	1	0	0	17	3	5	353	447	94	21,03
IV	540-C1	167	128	1	20	0	1	2	11	7	5	342	446	104	23,32
IV	541	253	216	3	27	0	1	0	24	3	5	532	669	137	20,48
IV	541-C1	255	215	2	20	3	3	1	17	1	0	517	669	152	22,72
IV	542	219	144	0	7	2	1	0	20	1	2	396	534	138	25,84
IV	542-C1	230	139	0	6	0	1	0	10	2	0	388	534	146	27,34
IV	543	200	146	1	19	1	0	0	4	2	6	379	481	102	21,21 *
IV	543-C1	163	170	1	16	7	0	0	13	1	4	375	481	106	22,04
IV	544	218	124	0	16	0	2	0	17	1	20	398	525	127	24,19
IV	544-C1	214	172	1	14	0	2	0	11	3	8	425	525	100	19,05
IV	544-C2	186	174	1	22	1	0	0	21	3	12	420	525	105	20,00
IV	545	179	99	0	16	0	0	4	14	0	1	313	395	82	20,76
IV	546	187	197	0	11	2	1	0	9	2	8	417	550	133	24,18
IV	546-C1	186	202	1	16	0	2	1	12	3	6	429	550	121	22,00
IV	546-C2	176	225	0	12	0	0	3	14	4	5	439	550	111	20,18
IV	547	269	219	0	27	0	2	0	15	1	12	545	702	157	22,36
IV	548	306	213	1	22	1	1	1	21	5	3	574	687	113	16,45
IV	548-C1	313	192	0	14	0	1	3	20	1	2	546	687	141	20,52
IV	549	230	158	1	22	0	3	5	23	3	0	445	572	127	22,20
IV	549-C1	276	179	1	10	0	1	3	15	1	0	486	571	85	14,89
IV	550	148	141	2	19	0	0	0	14	1	7	332	413	81	19,61
IV	550-C1	162	123	0	15	1	0	0	13	0	1	315	413	98	23,73
IV	551	155	133	1	17	1	0	1	7	2	4	321	475	154	32,42
IV	551-C1	176	165	0	11	6	3	0	9	11	8	389	474	85	17,93
IV	552	304	186	0	22	0	4	1	18	4	8	547	658	111	16,87
IV	552-C1	NO SE COMPUTO										0	657		
IV	553	314	241	1	10	1	2	1	16	2	1	589	732	143	19,54
IV	554	244	171	0	14	0	0	2	6	5	99	541	700	159	22,71
IV	554-C1	274	212	0	15	1	1	9	15	2	6	535	700	165	23,57
IV	555	255	223	2	11	0	1	2	18	1	9	522	709	187	26,38
IV	555-C1	258	240	1	15	0	0	0	20	5	20	559	709	150	21,16
IV	556	236	166	0	17	0	0	1	17	1	8	446	552	106	19,20
IV	556-C1	254	148	0	18	0	0	2	29	3	7	461	551	90	16,33
IV	557	322	151	0	25	1	0	0	12	3	6	520	626	106	16,93
IV	558	191	147	1	14	1	1	1	8	2	7	373	467	94	20,13
IV	558-C1	190	149	0	15	1	4	1	11	1	8	380	467	87	18,63
IV	559	277	190	0	16	3	0	0	13	0	4	503	622	119	19,13
IV	560	198	159	1	24	1	1	1	13	3	7	408	507	99	19,53

ELECCIONES DIPUTADOS LOCALES
21 DE AGOSTO DE 1994
DECIMO QUINTO DISTRITO
VOTACION



FUENTE:
 COMISION ESTATAL ELECTORAL

**COMISION ESTATAL ELECTORAL
SECRETARIA TECNICA**

ELECCION DE DIPUTADOS LOCALES

**DISTRITO LOCAL
15°**

Cabecera:
GUADALUPE

UBICADO EN LA PARTE NOR-OESTE DEL MUNICIPIO DE GUADALUPE, INTEGRADO POR 84 SECCIONES ELECTORALES Y ENMARCADO EN LOS DISTRITOS FEDERALES IV Y IX

21 DE AGOSTO DE 1994

RESULTADOS															
MUNICIPIO													LISTA	ABSTENCION	
GUADALUPE	PAN	PRI	PPS	PRD	PFCRN	PARM	PDM	PT	PVEM	NULOS	TOTALES	NOMINAL	NUM.	%	
	28099	21808	71	1892	106	151	102	1636	322	1391	55578	82308	26730	32,48	
TOTAL	28099	21808	71	1892	106	151	102	1636	322	1391	55578	82308	26730	32,48	

COMISION ESTATAL ELECTORAL																
SECRETARIA TECNICA																
RESULTADOS DE ELECCIONES PARA DIPUTADOS LOCALES CELEBRADO EL DIA 21 DE AGOSTO DE 1994																
DISTRITO LOCAL ELECTORAL 14°																
DISTRITO												LISTA	ABSTENCION			
FED.	CASILLA	PAN	PRI	PPS	PRD	PFCRN	PARM	PDM	PT	PVEM	NULOS	TOTALES	NOMINAL	NUM.	%	
IX	679-C1	110	262	1	4	11	1	0	22	0	13	424	537	113	21,04	
IX	679-C2	114	257	2	5	3	5	1	21	2	8	418	536	118	22,01	
IX	680	205	259	1	8	1	0	0	59	1	15	549	725	176	24,28	
IX	680-C1	213	253	3	8	1	4	1	67	1	12	563	725	162	22,34	
IX	681	235	137	1	12	1	1	0	22	9	1	419	508	89	17,52	
IX	681-C1	219	133	1	11	0	3	0	22	5	5	399	507	108	21,30	
IX	682	139	196	0	10	1	0	0	28	0	6	380	520	140	26,92	
IX	682-C1	133	196	1	3	0	0	1	40	2	9	385	520	135	25,96	
IX	682-C2	122	191	2	6	0	0	0	40	3	8	372	519	147	28,32	
IX	683	0	165	0	14	0	0	2	38	0	5	224	521	297	57,01	
IX	683-C1	147	179	1	11	1	0	1	27	3	14	384	521	137	26,30	
IX	683-C2	154	180	2	20	2	0	0	24	1	4	387	521	134	25,72	
IX	684	NO SE COMPUTO											0	514		
IX	684-C1	131	142	0	13	0	0	0	24	3	7	320	514	194	37,74	
IX	684-C2	177	167	0	10	0	1	0	18	4	11	388	513	125	24,37	
IX	685	260	164	1	15	1	0	3	27	5	8	484	599	115	19,20	
IX	685-C1	261	164	1	16	1	0	1	15	3	8	470	599	129	21,54	
IX	686	285	118	2	0	0	1	0	7	2	0	415	548	133	24,27	
IX	686-C1	248	142	2	14	4	0	5	15	0	9	439	547	108	19,74	
IX	687	166	185	1	8	0	0	0	28	4	3	395	519	124	23,89	
IX	687-C1	171	185	0	8	0	3	4	24	3	2	400	518	118	22,78	
IX	688	148	199	1	6	0	0	2	27	1	0	384	517	133	25,73	
IX	688-C1	143	170	1	9	3	1	0	29	1	8	365	517	152	29,40	
IX	688-C2	152	163	0	4	1	1	1	21	3	3	349	516	167	32,36	
IX	689	191	169	1	7	0	1	0	40	3	3	415	562	147	26,16	
IX	689-C1	NO SE COMPUTO											0	558		
IX	689-C2	NO SE COMPUTO											0	558		
IX	690	213	173	0	5	2	1	1	23	4	6	428	552	124	22,46	
IX	690-C1	202	157	0	2	0	0	0	29	1	14	405	552	147	26,63	
IX	690-C2	194	186	1	3	4	1	0	20	4	9	422	551	129	23,41	
IX	691	190	272	1	6	1	0	1	42	2	7	522	730	208	28,49	
IX	691-C1	217	302	3	12	0	4	1	25	5	8	577	730	153	20,96	
IX	692	201	190	0	11	2	1	0	23	3	16	447	570	123	21,58	
IX	692-C1	222	163	2	12	2	0	1	25	4	7	438	569	131	23,02	
IX	693	205	262	1	14	0	1	0	23	0	9	515	630	115	18,25	
IX	693-C1	162	204	0	17	1	2	0	31	4	7	428	629	201	31,96	
IX	694	NO SE COMPUTO											0	485		
IX	694-C1	106	218	2	12	0	0	0	18	1	14	371	484	113	23,35	
		27702	30500	154	1271	238	234	110	2768	384	1356	64717	90983	26266	28,87	
⊗	NO SE COMPUTO															
◆	DATOS INCORRECTOS EN ACTAS. SE SUMARON RESULTADOS ELECCION MUNICIPAL Y ESTATAL															

COMISION ESTATAL ELECTORAL															
SECRETARIA TECNICA															
RESULTADOS DE ELECCIONES PARA DIPUTADOS LOCALES CELEBRADO EL DIA 21 DE AGOSTO DE 1994															
DISTRITO LOCAL ELECTORAL 14°															
DISTRITO													LISTA	ABSTENCION	
FED.	CASILLA	PAN	PRI	PPS	PRD	PFCRN	PARM	PDM	PT	PVEM	NULOS	TOTALES	NOMINAL	NUM.	%
IX	642-C1	264	150	3	9	1	0	0	22	3	8	460	609	149	24,47
IX	642-C2	257	132	4	7	0	1	0	8	11	15	435	608	173	28,45
IX	643	216	197	4	13	0	1	1	22	3	7	464	593	129	21,75
IX	643-C1	238	191	0	7	0	0	1	17	2	4	460	593	133	22,43
IX	643-C2	204	203	0	5	1	0	0	17	3	10	443	592	149	25,17
IX	644	88	246	1	3	0	7	0	17	2	17	381	542	161	29,70
IX	644-C1	119	226	1	5	0	5	1	21	1	9	388	541	153	28,28
IX	645	116	255	1	2	3	6	1	13	3	27	427	577	150	26,00
IX	645-C1	99	279	2	10	1	2	3	17	2	5	420	577	157	27,21
IX	646	92	220	0	10	2	0	1	13	4	11	353	519	166	31,98
IX	646-C1	NO SE COMPUTO										0	519		
IX	647	NO SE COMPUTO										0	562		
IX	647-C1	119	236	2	6	1	7	3	16	1	27	418	562	144	25,62
IX	648	439	494	0	8	2	1	1	29	8	27	1009	666	322	24,19
IX	648-C1	SE FUSIONA CON LA BASICA											665		
IX	649	188	202	3	3	0	1	0	17	1	10	425	577	152	26,34
IX	649-C1	200	186	0	3	0	1	0	8	4	14	416	576	160	27,78
IX	650	166	276	4	16	1	4	0	19	4	5	495	644	149	23,14
IX	650-C1	180	234	0	10	1	14	1	14	1	10	465	644	179	27,80
IX	651	152	188	4	4	0	1	0	18	1	8	376	518	142	27,41
IX	651-C1	169	183	0	5	2	2	0	0	0	14	375	517	142	27,47
IX	652	181	181	0	9	0	1	0	24	1	5	402	504	102	20,24
IX	652-C1	172	162	3	12	0	0	0	18	3	7	377	503	126	25,05
IX	653	312	174	0	11	0	0	1	22	1	6	527	662	135	20,39
IX	653-C1	287	181	1	15	5	0	1	20	2	5	517	662	145	21,90
IX	654	250	171	0	11	2	4	0	24	4	3	469	692	223	32,23
IX	654-C1	286	215	2	8	2	8	0	28	6	14	569	691	122	17,66
IX	655	287	132	1	6	0	3	0	6	5	1	441	546	105	19,23
IX	655-C1	281	132	0	10	0	0	1	10	3	6	443	546	103	18,86
IX	666	216	96	0	8	0	1	1	10	2	0	334	423	89	21,04
IX	666-C1	207	99	0	6	2	0	0	7	2	3	326	422	96	22,75
IX	667	523	408	0	24	0	0	0	68	0	50	1073	712	351	24,65
IX	667-C1	SE FUSIONA CON LA BASICA											712		
IX	668	192	151	2	9	0	1	0	19	2	5	381	509	128	25,15
IX	668-C1	247	154	1	20	1	0	0	22	3	3	451	509	58	11,39
IX	668-C2	173	132	1	4	1	2	0	13	3	4	333	508	175	34,45
IX	669	252	163	1	6	4	1	1	20	3	9	460	626	166	26,52
IX	669-C1	272	152	1	12	3	0	1	15	0	5	461	626	165	26,36
IX	670	105	228	2	10	3	2	1	11	0	11	373	523	150	28,68
IX	670-C1	105	216	1	10	3	2	1	11	0	12	361	523	162	30,98
IX	670-C2	127	208	0	3	11	4	1	11	0	7	372	522	150	28,74
IX	671	163	195	1	1	2	2	0	17	0	10	391	560	169	30,18
IX	671-C1	140	201	1	6	4	0	0	26	3	23	404	560	156	27,86
IX	671-C2	119	199	1	3	0	2	0	10	0	16	350	559	209	37,39
IX	672	101	268	1	0	1	3	0	14	1	19	408	531	123	23,16
IX	672-C1	122	238	1	4	3	5	0	14	0	8	395	531	136	25,61
IX	672-C2	107	238	0	6	1	3	0	22	2	10	389	530	141	26,60
IX	673	113	361	1	4	1	3	1	21	2	12	519	671	152	22,65
IX	673-C1	NO SE COMPUTO										0	670		
IX	674	102	236	1	5	2	4	1	17	5	22	395	525	130	24,76
IX	674-C1	96	222	1	2	1	7	3	18	1	16	367	525	158	30,10
IX	674-C2	100	226	0	8	1	4	1	20	2	17	379	524	145	27,67
IX	675	181	238	1	10	0	6	1	20	2	10	469	615	146	23,74
IX	675-C1	147	283	0	9	1	8	0	16	2	9	475	614	139	22,64
IX	676	103	345	0	8	13	0	0	9	0	15	493	634	141	22,24
IX	676-C1	189	663	2	15	21	3	0	26	0	40	959	634	-325	-51,26
IX	677	53	110	0	1	0	0	0	8	2	5	179	225	46	20,44
IX	678	172	204	0	5	0	0	0	26	3	10	420	551	131	23,77
IX	678-C1	NO SE COMPUTO										0	551		
IX	678-C2	126	200	0	9	2	1	1	21	1	13	374	550	176	32,00
IX	679	107	238	0	10	16	1	0	16	1	16	405	537	132	24,58

COMISION ESTATAL ELECTORAL

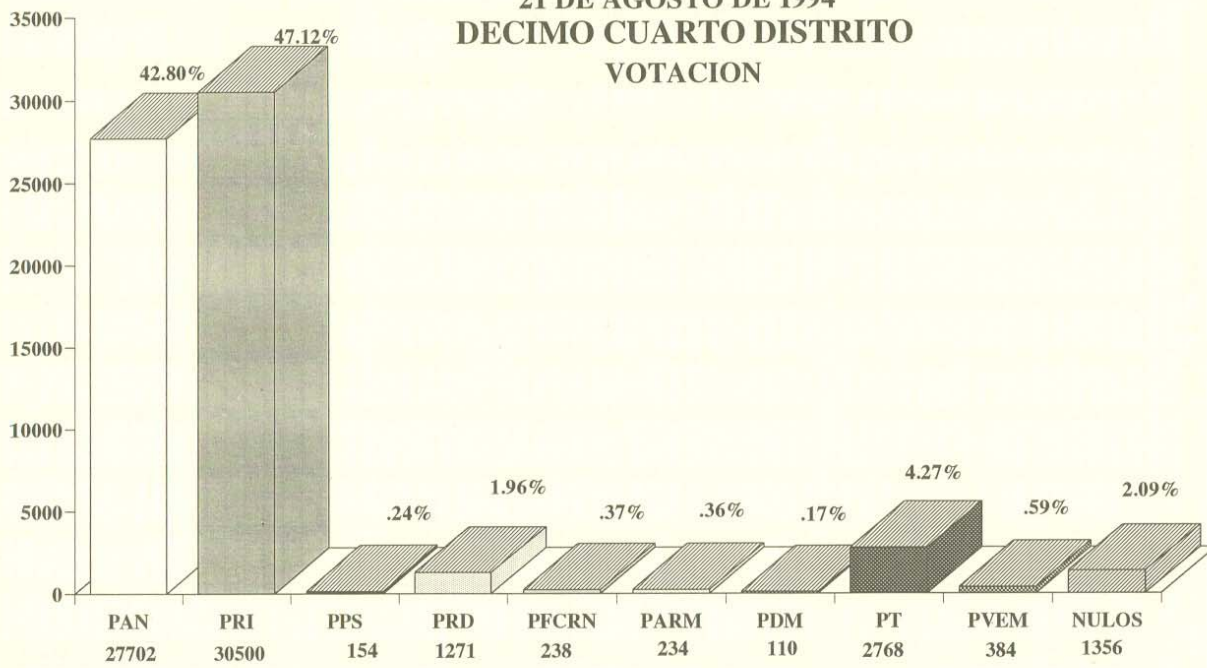
SECRETARIA TECNICA

RESULTADOS DE ELECCIONES PARA DIPUTADOS LOCALES CELEBRADO EL DIA 21 DE AGOSTO DE 1994

DISTRITO LOCAL ELECTORAL 14°

DISTRITO	FED.	CASILLA	PAN	PRI	PPS	PRD	PFCRN	PARM	PDM	PT	PVEM	NULOS	TOTALES	LISTA NOMINAL	ABSTENCION NUM.	%
IX	604	SE FUSIONA CON LA CONTIGUA											0	600		
IX	604-C1	317	342	1	5	0	0	0	0	26	2	13	706	600	494	41,17
IX	605	92	120	1	3	0	0	0	0	6	3	0	225	442	217	49,10
IX	605-C1	214	282	2	5	0	0	0	0	14	4	8	529	441	-88	-19,95
IX	606	203	144	1	10	0	1	1	1	7	1	5	373	517	144	27,85
IX	606-C1	177	171	0	4	1	0	2	19	1	2	377	517	140	27,08	
IX	607	236	174	0	9	0	0	1	8	2	12	442	628	186	29,62	
IX	607-C1	203	206	0	17	1	2	0	13	0	15	457	628	171	27,23	
IX	607-C2	230	185	1	8	2	2	3	22	1	4	458	627	169	26,95	
IX	607-C3	241	185	2	12	0	0	0	13	0	10	463	627	164	26,16	
IX	608	127	283	0	19	0	0	7	23	2	11	472	656	184	28,05	
IX	608-C1	132	323	1	12	1	3	3	18	3	18	514	655	141	21,53	
IX	609	148	274	0	13	17	4	0	16	1	14	487	607	120	19,77	
IX	609-C1	138	254	0	4	14	1	5	10	1	18	445	607	162	26,69	
IX	610	189	287	3	5	1	2	0	1	2	12	502	681	179	26,28	
IX	610-C1	195	242	4	8	1	1	0	32	5	11	499	681	182	26,73	
IX	611	295	604	2	14	5	3	1	23	1	29	977	704	430	30,56	
IX	611-C1	SE FUSIONA CON LA BASICA											703			
IX	612	142	290	0	4	2	0	0	15	1	15	469	615	146	23,74	
IX	612-C1	109	302	0	9	0	0	0	9	1	22	452	615	163	26,50	
IX	613	130	289	0	5	1	4	1	12	2	3	447	610	163	26,72	
IX	613-C1	138	256	0	8	1	1	0	26	1	7	438	609	171	28,08	
IX	614	105	320	1	13	2	0	0	11	2	7	461	603	142	23,55	
IX	614-C1	103	291	1	16	1	0	2	10	0	6	430	602	172	28,57	
IX	615	147	251	4	16	2	1	1	23	5	9	459	628	169	26,91	
IX	615-C1	118	297	3	11	0	0	4	17	1	12	463	627	164	26,16	
IX	616	113	220	1	7	2	1	0	15	2	11	372	484	112	23,14	
IX	617	152	132	2	2	1	1	1	21	2	0	314	391	77	19,69	
IX	617-C1	114	92	0	1	0	0	0	13	0	2	222	390	168	43,08	
IX	618	163	100	0	7	0	0	0	14	3	6	293	431	138	32,02	
IX	618-C1	174	117	1	6	2	0	0	11	0	2	313	431	118	27,38	
IX	619	173	108	0	10	1	1	0	9	5	1	308	419	111	26,49	
IX	619-C1	168	137	1	6	0	0	1	10	3	6	332	418	86	20,57	
IX	620	205	295	1	12	0	6	0	18	4	20	561	731	170	23,26	
IX	621	148	255	0	5	0	3	1	10	1	0	423	561	138	24,60	
IX	621-C1	176	246	1	4	1	0	1	17	2	9	457	561	104	18,54	
IX	621-C2	131	282	0	7	0	0	0	9	0	7	436	560	124	22,14	
IX	622	213	140	4	9	1	0	1	17	1	5	391	487	96	19,71	
IX	622-C1	232	129	0	5	0	2	0	21	6	4	399	487	88	18,07	
IX	623	265	208	0	5	0	2	2	22	6	7	517	657	140	21,31	
IX	623-C1	255	190	0	17	0	0	0	17	6	17	502	657	155	23,59	
IX	623-C2	NO SE COMPUTO											0	656		
IX	624	308	235	2	7	2	4	2	24	14	8	606	737	131	17,77	
IX	624-C1	341	218	2	13	1	1	1	20	6	2	605	737	132	17,91	
IX	625	267	148	3	8	3	1	1	13	6	3	453	552	99	17,93	
IX	625-C1	251	157	2	12	0	1	0	7	7	12	449	552	103	18,66	
IX	625-C2	272	138	0	12	1	3	0	11	7	4	448	551	103	18,69	
IX	626	341	158	2	13	0	0	1	22	5	1	543	652	109	16,72	
IX	626-C1	323	182	0	13	2	0	1	15	3	3	542	651	109	16,74	
IX	627	303	160	1	12	0	2	1	10	5	2	496	595	99	16,64	
IX	627-C1	294	154	0	7	1	2	0	14	3	2	477	594	117	19,70	
IX	628	242	100	0	7	0	0	0	7	2	6	364	440	76	17,27	
IX	628-C1	237	105	4	8	0	0	0	9	2	7	372	439	67	15,26	
IX	639	229	122	0	13	0	0	0	11	6	5	386	475	89	18,74	
IX	639-C1	251	113	1	11	0	1	0	12	3	0	392	474	82	17,30	
IX	640	295	173	2	13	1	3	0	18	7	4	516	638	122	19,12	
IX	640-C1	289	178	1	24	0	0	0	26	5	4	527	638	111	17,40	
IX	641	223	146	1	9	1	0	0	15	7	1	403	513	110	21,44	
IX	641-C1	253	133	2	21	2	1	0	11	5	3	431	513	82	15,98	
IX	641-C2	100	234	0	6	1	6	10	18	0	20	395	512	117	22,85	
IX	642	275	166	3	3	0	2	0	10	3	3	465	609	144	23,65	

ELECCIONES DIPUTADOS LOCALES 21 DE AGOSTO DE 1994 DECIMO CUARTO DISTRITO VOTACION



FUENTE:
COMISION ESTATAL ELECTORAL

**COMISION ESTATAL ELECTORAL
SECRETARIA TECNICA**

ELECCION DE DIPUTADOS LOCALES

DISTRITO LOCAL

14°

Cabecera:
GUADALUPE

UBICADO EN LA PARTE NOR-ESTE DEL MUNICIPIO DE GUADALUPE, INTEGRADO POR 71 SECCIONES ELECTORALES Y ENMARCADO EN EL DISTRITO FEDERAL IX

21 DE AGOSTO DE 1994

RESULTADOS															
MUNICIPIO	PAN	PRI	PPS	PRD	PFCRN	PARM	PDM	PT	PVEM	NULOS	TOTALES	LISTA	ABSTENCION	NOMINAL	%
GUADALUPE	27702	30500	154	1271	238	234	110	2768	384	1356	64717	90983	26266	28,87	
TOTAL	27702	30500	154	1271	238	234	110	2768	384	1356	64717	90983	26266	28,87	

COMISION ESTATAL ELECTORAL															
SECRETARIA TECNICA															
RESULTADOS DE ELECCIONES PARA DIPUTADOS LOCALES CELEBRADO EL DIA 21 DE AGOSTO DE 1994															
DISTRITO LOCAL ELECTORAL 13°															
DISTRITO													LISTA	ABSTENCION	
FED.	CASILLA	PAN	PRI	PPS	PRD	PFCRN	PARM	PDM	PT	PVEM	NULOS	TOTALES	NOMINAL	NUM.	%
IX	799	138	201	3	3	3	1	1	8	1	138	497	627	130	20,73
IX	799-C1	189	290	0	7	0	0	0	12	3	11	512	627	115	18,34
IX	800	109	247	1	8	0	2	3	17	1	6	394	538	144	26,77
IX	800-C1	105	233	1	10	0	0	0	12	3	9	373	538	165	30,67
IX	800-C2	128	262	1	12	0	0	0	11	0	3	417	537	120	22,35
IX	801	NO SE COMPUTO										0	519		
IX	801-C1	135	227	0	3	0	4	0	18	2	0	389	518	129	24,90
IX	802	172	172	0	6	0	0	0	14	1	7	372	485	113	23,30
IX	802-C1	172	154	2	7	0	0	0	16	2	7	360	484	124	25,62
IX	803	197	255	1	11	0	1	0	22	2	3	492	641	149	23,24
IX	803-C1	147	264	1	14	1	1	0	16	1	8	453	640	187	29,22
IX	804	90	238	0	9	1	1	0	9	0	5	353	479	126	26,30
IX	804-C1	96	233	0	9	0	0	0	12	0	11	361	479	118	24,63
		21558	26188	91	1112	136	96	43	2338	224	1426	53212	75961	22749	29,95
⊛	NO SE COMPUTO														

COMISION ESTATAL ELECTORAL

SECRETARIA TECNICA

RESULTADOS DE ELECCIONES PARA DIPUTADOS LOCALES CELEBRADO EL DIA 21 DE AGOSTO DE 1994

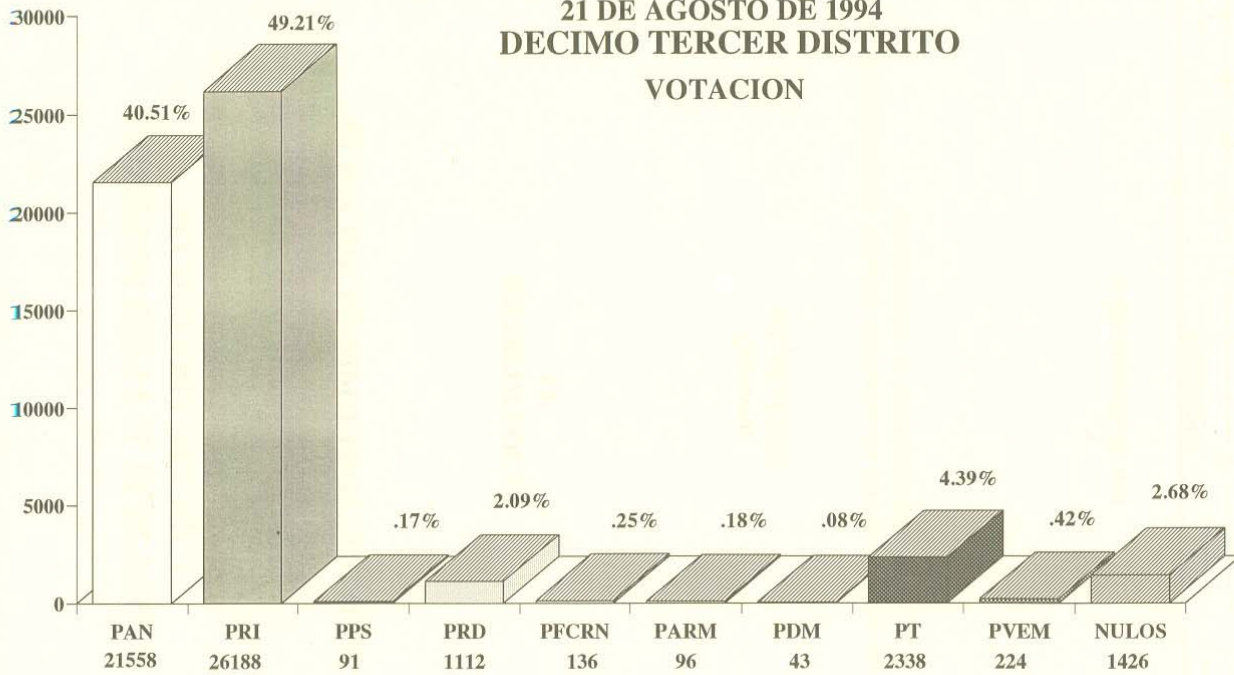
DISTRITO LOCAL ELECTORAL 13°

DISTRITO	FED.	CASILLA	PAN	PRI	PPS	PRD	PFCRN	PARM	PDM	PT	PVEM	NULOS	TOTALES	LISTA	ABSTENCION	
														NOMINAL	NUM.	%
IX	736-C1	210	143	1	17	1	0	0	13	0	6	391	545	154	28,26	
IX	737	199	237	0	8	0	1	0	23	4	10	482	587	105	17,89	
IX	737-C1	186	194	3	12	2	3	0	16	4	10	430	587	157	26,75	
IX	738	156	156	0	14	0	0	0	21	4	11	362	539	177	32,84	
IX	738-C1	173	186	0	6	1	0	0	18	0	4	388	539	151	28,01	
IX	739	211	171	0	15	1	1	1	17	1	4	422	555	133	23,96	
IX	739-C1	257	151	0	4	1	0	0	13	1	7	434	555	121	21,80	
IX	739-C2	225	152	1	15	1	1	1	16	3	5	420	554	134	24,19	
IX	740	150	168	1	5	3	0	0	20	0	7	354	466	112	24,03	
IX	740-C1	171	161	0	3	2	1	1	12	1	7	359	465	106	22,80	
IX	741	179	219	2	5	3	1	0	19	1	12	441	564	123	21,81	
IX	741-C1	165	211	1	11	2	0	2	9	2	9	412	564	152	26,95	
IX	741-C2	137	179	0	6	0	0	0	9	0	8	339	563	224	39,79	
IX	742	170	210	0	7	0	1	0	7	1	9	405	564	159	28,19	
IX	742-C1	154	233	2	7	1	1	0	9	1	10	418	564	146	25,89	
IX	742-C2	131	206	1	1	3	0	0	10	0	6	358	564	206	36,52	
IX	742-C3	140	235	1	1	1	0	0	8	2	1	389	564	175	31,03	
IX	743	58	198	0	2	1	0	0	7	0	5	271	396	125	31,57	
IX	743-C1	66	177	0	2	1	1	1	3	0	24	275	395	120	30,38	
IX	744	140	258	0	11	1	3	1	16	0	13	443	609	166	27,26	
IX	744-C1	141	274	0	5	1	1	0	22	0	0	444	609	165	27,09	
IX	745	149	152	0	6	1	2	0	27	2	8	347	464	117	25,22	
IX	745-C1	150	149	0	4	0	0	1	38	3	5	350	463	113	24,41	
IX	746	181	162	0	9	0	2	0	23	1	8	386	509	123	24,17	
IX	746-C1	174	171	0	7	0	0	1	19	4	6	382	509	127	24,95	
IX	747	178	150	0	8	0	1	0	12	3	5	357	497	140	28,17	
IX	747-C1	162	169	2	4	0	2	0	24	1	5	369	497	128	25,75	
IX	748	122	134	0	6	3	0	1	25	2	6	299	446	147	32,96	
IX	748-C1	140	139	0	6	1	0	0	18	2	10	316	446	130	29,15	
IX	749	170	148	0	13	0	0	0	11	3	6	351	507	156	30,77	
IX	749-C1	161	148	0	9	1	1	0	30	0	3	353	507	154	30,37	
IX	750	254	170	2	17	0	0	1	32	4	17	497	623	126	20,22	
IX	750-C1	NO SE COMPUTO										0	622			
IX	751	280	213	1	4	2	0	0	19	1	3	523	674	151	22,40	
IX	751-C1	264	218	0	8	0	0	1	24	8	8	531	674	143	21,22	
IX	752	NO SE COMPUTO										0	627			
IX	752-C1	188	277	1	10	0	1	0	28	3	10	518	626	108	17,25	
IX	753	81	258	5	19	2	0	0	19	1	42	427	551	124	22,50	
IX	753-C1	97	272	1	7	1	1	0	12	1	21	413	551	138	25,05	
IX	753-C2	113	256	0	9	0	1	1	17	3	11	411	550	139	25,27	
IX	754	246	373	2	23	0	4	0	21	1	22	692	730	38	5,21	
IX	754-C1	79	204	1	5	0	0	0	10	1	7	307	730	423	57,95	
IX	755	170	230	1	4	1	0	0	27	0	10	443	617	174	28,20	
IX	755-C1	120	280	0	0	1	1	0	21	1	15	439	617	178	28,85	
IX	755-C2	135	278	1	10	3	2	2	26	2	9	468	617	149	24,15	
IX	770	127	265	1	7	0	0	0	9	1	10	420	555	135	24,32	
IX	770-C1	103	271	0	9	0	0	0	13	2	15	413	555	142	25,59	
IX	770-C2	102	279	0	7	1	0	0	12	1	8	410	554	144	25,99	
IX	771	156	216	1	13	2	2	0	17	2	104	513	519	6	1,16	
IX	771-C1	161	207	2	9	1	1	1	23	1	8	414	519	105	20,23	
IX	771-C2	123	232	0	4	3	3	0	18	1	13	397	518	121	23,36	
IX	772	141	262	1	8	0	2	0	16	3	14	447	602	155	25,75	
IX	772-C1	175	260	0	15	1	0	0	15	4	14	484	602	118	19,60	
IX	773	157	252	0	8	0	2	1	18	0	16	454	578	124	21,45	
IX	773-C1	143	265	4	8	0	2	0	20	2	10	454	578	124	21,45	
IX	773-C2	157	248	0	7	1	0	1	13	2	12	441	577	136	23,57	
IX	774	162	198	1	3	0	0	0	16	2	11	393	490	97	19,80	
IX	774-C1	150	193	0	2	2	2	0	12	1	12	374	489	115	23,52	
IX	797	218	168	1	7	0	0	1	12	2	12	421	504	83	16,47	
IX	797-C1	169	143	0	8	1	0	0	16	2	2	341	504	163	32,34	
IX	798	184	151	2	6	0	0	1	21	0	0	365	489	124	25,36	

COMISION ESTATAL ELECTORAL															
SECRETARIA TECNICA															
RESULTADOS DE ELECCIONES PARA DIPUTADOS LOCALES CELEBRADO EL DIA 21 DE AGOSTO DE 1994															
DISTRITO LOCAL ELECTORAL 13°															
DISTRITO													LISTA	ABSTENCION	
FED.	CASILLA	PAN	PRI	PPS	PRD	PFCRN	PARM	PDM	PT	PVEM	NULOS	TOTALES	NOMINAL	NUM.	%
IX	697	240	377	2	4	2	0	0	12	0	9	646	738	92	12,47
IX	697-C1	284	263	1	4	7	1	1	18	0	4	583	737	154	20,90
IX	698	251	199	0	5	0	0	1	22	0	26	504	642	138	21,50
IX	698-C1	238	175	1	2	0	1	1	12	1	9	440	642	202	31,46
IX	699	201	225	0	8	3	0	2	11	2	12	464	583	119	20,41
IX	699-C1	193	210	0	14	1	1	1	4	1	11	436	583	147	25,21
IX	699-C2	NO SE COMPUTO										0	583		
IX	700	167	161	0	4	2	0	0	8	3	3	348	480	132	27,50
IX	700-C1	155	149	1	8	2	0	0	23	2	4	344	479	135	28,18
IX	701	171	168	0	6	0	0	0	15	1	10	371	469	98	20,90
IX	701-C1	161	175	0	12	4	0	0	18	2	6	378	469	91	19,40
IX	702	168	154	0	0	1	0	3	12	6	3	347	482	135	28,01
IX	702-C1	158	140	0	5	1	0	0	21	5	0	330	482	152	31,54
IX	703	144	141	1	11	1	1	0	98	4	7	408	572	164	28,67
IX	703-C1	142	172	0	9	1	0	0	99	5	4	432	572	140	24,48
IX	703-C2	169	138	0	5	1	2	0	91	2	4	412	572	160	27,97
IX	704	139	203	0	7	0	0	0	16	2	7	374	462	88	19,05
IX	704-C1	111	219	1	4	0	0	0	14	2	2	353	461	108	23,43
IX	705	238	280	0	12	2	3	0	36	4	20	595	737	142	19,27
IX	705-C1	209	292	3	6	1	1	0	25	3	23	563	737	174	23,61
IX	706	NO SE COMPUTO										0	589		
IX	706-C1	157	180	1	38	0	0	0	11	2	7	396	589	193	32,77
IX	706-C2	172	193	0	32	0	3	0	16	2	7	425	589	164	27,84
IX	707	129	213	0	5	0	0	0	14	2	8	371	473	102	21,56
IX	707-C1	120	245	1	2	1	1	0	14	1	18	403	472	69	14,62
IX	708	123	123	0	7	0	0	0	12	1	0	266	393	127	32,32
IX	708-C1	79	149	0	11	1	1	0	0	2	4	247	393	146	37,15
IX	709	204	535	5	30	1	4	1	24	3	21	828	576	324	28,13
IX	709-C1	SE FUSIONA CON LA BASICA										0	576		
IX	710	155	133	0	2	0	0	1	8	1	4	304	415	111	26,75
IX	710-C1	144	147	1	4	0	0	0	11	1	4	312	415	103	24,82
IX	711	146	210	0	20	1	0	0	12	2	21	412	538	126	23,42
IX	711-C1	159	196	0	25	0	0	0	26	3	14	423	538	115	21,38
IX	712	217	162	1	5	1	1	0	15	1	5	408	576	168	29,17
IX	712-C1	172	167	0	5	0	0	0	16	2	4	366	576	210	36,46
IX	712-C2	211	184	1	9	0	0	0	11	1	4	421	576	155	26,91
IX	713	158	207	3	8	1	0	0	7	2	0	386	524	138	26,34
IX	713-C1	149	216	0	8	1	2	0	10	2	16	404	524	120	22,90
IX	713-C2	168	169	1	5	0	0	1	14	0	12	370	523	153	29,25
IX	714	232	238	1	14	1	2	0	17	3	9	517	674	157	23,29
IX	714-C1	NO SE COMPUTO										0	673		
IX	715	181	241	1	17	3	1	0	13	11	11	479	626	147	23,48
IX	715-C1	155	269	0	13	0	1	0	15	1	6	460	625	165	26,40
IX	716	244	166	1	1	2	0	0	35	1	9	459	568	109	19,19
IX	716-C1	192	178	2	10	0	0	0	22	5	40	449	568	119	20,95
IX	717	SE FUSIONA CON LA CONTIGUA										0	571		
IX	717-C1	596	246	3	6	1	4	0	41	4	13	914	570	227	19,89
IX	718	266	211	1	10	0	2	1	23	3	14	531	706	175	24,79
IX	718-C1	283	200	1	14	2	1	0	24	3	9	537	705	168	23,83
IX	731	476	243	0	16	29	5	1	35	4	5	814	528	241	22,84
IX	731-C1	SE FUSIONA CON LA BASICA										0	527		
IX	732	263	238	1	16	1	0	1	35	4	16	575	718	143	19,92
IX	732-C1	267	219	2	11	1	0	0	36	1	20	557	717	160	22,32
IX	733	366	425	1	13	1	1	1	33	1	27	869	655	440	33,61
IX	733-C1	SE FUSIONA CON LA BASICA										0	654		
IX	734	197	248	0	8	0	0	2	13	0	16	484	628	144	22,93
IX	734-C1	174	277	0	7	0	1	0	14	0	8	481	628	147	23,41
IX	734-C2	178	251	1	11	2	0	0	14	0	25	482	627	145	23,13
IX	735	236	250	0	25	0	1	1	21	2	12	548	682	134	19,65
IX	735-C1	243	213	0	21	0	0	0	16	0	10	503	681	178	26,14
IX	736	183	187	1	20	1	1	0	7	0	7	407	546	139	25,46

ELECCIONES DIPUTADOS LOCALES

21 DE AGOSTO DE 1994
DECIMO TERCER DISTRITO
VOTACION



FUENTE:
COMISION ESTATAL ELECTORAL

**COMISION ESTATAL ELECTORAL
SECRETARIA TECNICA**

ELECCION DE DIPUTADOS LOCALES

**DISTRITO LOCAL
13°**

Cabecera:
GUADALUPE

UBICADO EN LA PARTE SUR-ESTE DEL MUNICIPIO DE GUADALUPE, INTEGRADO POR 60 SECCIONES ELECTORALES Y ENMARCADO EN EL DISTRITO FEDERAL IX

21 DE AGOSTO DE 1994

RESULTADOS

MUNICIPIO	PAN	PRI	PPS	PRD	PFCRN	PARM	PDM	PT	PVEM	NULOS	TOTALES	LISTA	ABSTENCION
GUADALUPE	21558	26188	91	1112	136	96	43	2338	224	1426	53212	NOMINAL	NUM. %
TOTAL	21558	26188	91	1112	136	96	43	2338	224	1426	53212	75961	22749 29,95

COMISION ESTATAL ELECTORAL																
SECRETARIA TECNICA																
RESULTADOS DE ELECCIONES PARA DIPUTADOS LOCALES CELEBRADO EL DIA 21 DE AGOSTO DE 1994																
DISTRITO LOCAL ELECTORAL 12°																
DISTRITO												LISTA	ABSTENCION			
FED.	CASILLA	PAN	PRI	PPS	PRD	PFCRN	PARM	PDM	PT	PVEM	NULOS	TOTALES	NOMINAL	NUM.	%	
IX	785	NO SE COMPUTO											0	532	532	100,00
IX	785-C1	156	179	1	5	1	1	1	15	0	48	407	532	125	23,50	
IX	785-C2	154	207	1	5	1	2	1	15	1	10	397	532	135	25,38	
IX	786	NO SE COMPUTO											0	577		
IX	786-C1	NO SE COMPUTO											0	577		
IX	787	254	154	1	13	1	0	4	23	3	5	458	579	121	20,90	
IX	787-C1	242	173	1	13	1	0	1	19	3	119	572	578	6	1,04	
IX	788	52	401	0	11	0	0	0	8	0	15	487	590	103	17,46	
IX	788-C1	31	437	0	5	1	0	0	7	2	4	487	589	102	17,32	
IX	789	67	287	2	18	1	0	0	8	2	15	400	531	131	24,67	
IX	789-C1	74	265	1	10	1	0	0	8	0	10	369	531	162	30,51	
IX	790	NO SE COMPUTO											0	511		
IX	790-C1	115	212	1	22	0	0	1	6	0	14	371	511	140	27,40	
IX	790-C2	NO SE COMPUTO											0	510		
IX	791	70	262	0	11	1	1	1	13	0	15	374	502	128	25,50	
IX	791-C1	118	190	0	10	1	0	2	8	0	5	334	502	168	33,47	
IX	791-C2	111	238	2	13	0	1	0	14	0	17	396	501	105	20,96 *	
IX	792	131	215	2	40	1	2	0	18	1	10	420	559	139	24,87	
IX	792-C1	127	198	0	46	1	2	1	19	1	19	414	559	145	25,94	
IX	792-C2	NO SE COMPUTO											0	558		
IX	793	160	260	1	23	1	2	2	19	3	15	486	631	145	22,98	
IX	793-C1	171	247	2	16	0	1	0	14	2	19	472	631	159	25,20	
IX	794	210	142	0	8	0	0	1	20	8	0	389	522	133	25,48	
IX	794-C1	203	150	2	14	0	0	1	15	5	3	393	521	128	24,57	
IX	795	177	192	1	9	0	0	2	17	2	8	408	552	144	26,09	
IX	795-C1	184	193	0	9	0	0	0	23	2	10	421	551	130	23,59	
IX	796	224	159	0	6	0	0	11	11	0	17	428	559	131	23,43	
IX	796-C1	NO SE COMPUTO											0	559		
		28051	24911	118	1552	124	103	212	2179	301	1508	59059	85403	26344	30,85	
*	NO SE COMPUTO															
♦	DATOS INCORRECTOS EN ACTAS. SE SUMARON RESULTADOS ELECCION MUNICIPAL Y ESTATAL															

COMISION ESTATAL ELECTORAL															
SECRETARIA TECNICA															
RESULTADOS DE ELECCIONES PARA DIPUTADOS LOCALES CELEBRADO EL DIA 21 DE AGOSTO DE 1994															
DISTRITO LOCAL ELECTORAL 12°															
DISTRITO													LISTA	ABSTENCION	
FED.	CASILLA	PAN	PRI	PPS	PRD	PFCRN	PARM	PDM	PT	PVEM	NULOS	TOTALES	NOMINAL	NUM.	%
IX	729-C2	220	179	0	10	0	1	0	18	4	17	449	564	115	20,39
IX	730	167	109	0	2	0	0	0	16	3	4	301	511	210	41,10
IX	730-C1	244	134	2	11	1	1	0	12	1	6	412	511	99	19,37
IX	730-C2	209	143	1	2	1	2	0	19	0	4	381	510	129	25,29
IX	756	262	157	1	23	0	0	0	23	3	8	477	605	128	21,16
IX	756-C1	180	231	1	9	0	2	2	10	3	7	445	605	160	26,45
IX	757	280	223	2	9	0	0	1	23	4	7	549	700	151	21,57
IX	757-C1	229	248	1	18	0	1	0	26	3	174	700	700	0	0,00
IX	758	225	271	2	12	0	1	2	18	4	11	546	702	156	22,22
IX	758-C1	237	241	1	13	1	1	0	16	4	13	527	701	174	24,82
IX	759	240	213	0	5	0	0	2	21	4	9	494	648	154	23,77
IX	759-C1	227	215	2	15	1	2	5	29	2	6	504	648	144	22,22
IX	759-C2	255	219	0	9	0	0	2	13	1	4	503	647	144	22,26
IX	760	221	201	0	14	2	1	0	15	3	10	467	586	119	20,31
IX	760-C1	189	181	1	10	1	1	3	14	0	6	406	585	179	30,60
IX	761	141	134	1	10	2	0	0	9	3	5	305	397	92	23,17
IX	761-C1	137	133	1	4	5	1	0	17	1	2	301	397	96	24,18
IX	762	143	184	0	12	0	0	2	16	1	3	361	466	105	22,53
IX	762-C1	302	354	1	31	2	5	0	25	2	5	727	466	-261	-56,01
IX	763	299	227	2	13	2	1	4	11	2	8	569	698	129	18,48
IX	763-C1	259	212	2	15	0	2	2	24	5	9	530	698	168	24,07
IX	764	193	192	4	7	1	2	1	15	1	9	425	544	119	21,88
IX	764-C1	224	146	2	6	0	2	3	15	1	7	406	544	138	25,37
IX	764-C2	219	149	2	6	0	2	3	15	1	5	402	543	141	25,97
IX	765	201	206	0	10	0	0	0	14	0	0	431	554	123	22,20
IX	765-C1	206	187	0	2	1	2	2	16	1	9	426	554	128	23,10
IX	765-C2	NO SE COMPUTO										0	554		
IX	766	187	229	0	8	2	2	0	9	3	16	456	586	130	22,18
IX	766-C1	186	223	1	9	0	2	0	14	0	12	447	586	139	23,72
IX	766-C2	212	207	3	9	0	2	0	14	3	12	462	585	123	21,03
IX	767	NO SE COMPUTO										0	625		
IX	767-C1	150	286	0	12	0	1	1	15	3	13	481	625	144	23,04
IX	767-C2	160	258	1	3	1	0	1	15	2	8	449	625	176	28,16
IX	768	NO SE COMPUTO										0	501		
IX	768-C1	154	168	0	10	0	0	2	21	4	8	367	501	134	26,75
IX	768-C2	160	177	1	14	1	2	2	15	0	4	376	500	124	24,80
IX	769	218	172	2	22	0	2	0	22	2	0	440	594	154	25,93
IX	769-C1	224	186	0	7	1	0	2	22	3	9	454	593	139	23,44
IX	775	170	195	2	28	0	1	0	23	1	2	422	592	170	28,72
IX	775-C1	166	195	2	28	0	0	0	23	1	2	417	591	174	29,44
IX	776	170	200	0	56	0	1	0	14	3	5	449	611	162	26,51
IX	776-C1	163	176	2	59	1	0	0	14	2	21	438	611	173	28,31
IX	776-C2	201	201	2	36	1	0	1	18	0	12	472	611	139	22,75
IX	777	NO SE COMPUTO										0	713		
IX	777-C1	207	254	1	12	2	1	0	17	4	25	523	713	190	26,65
IX	778	157	135	1	1	0	0	0	12	2	4	312	418	106	25,36
IX	778-C1	176	141	1	4	0	0	1	9	3	5	340	418	78	18,66
IX	779	184	200	1	8	0	0	1	20	4	13	431	537	106	19,74
IX	779-C1	200	173	0	11	0	1	1	6	0	10	402	537	135	25,14
IX	779-C2	194	194	0	5	1	1	0	17	2	8	422	536	114	21,27
IX	780	125	278	6	5	1	0	2	18	1	18	454	583	129	22,13
IX	780-C1	145	262	9	8	1	0	1	20	2	19	467	583	116	19,90
IX	781	134	136	1	13	1	1	1	13	1	102	403	405	2	0,49
IX	781-C1	125	143	1	19	1	2	0	20	0	1	312	405	93	22,96
IX	782	215	176	0	11	2	3	0	19	2	14	442	559	117	20,93
IX	782-C2	171	222	0	12	0	0	0	16	1	3	425	558	133	23,84
IX	783	98	246	0	6	0	0	0	12	0	12	374	509	135	26,52
IX	783-C1	98	266	0	3	0	1	1	8	1	7	385	509	124	24,36
IX	783-C2	107	237	0	6	0	1	0	8	1	21	381	508	127	25,00
IX	784	242	144	0	14	0	0	2	10	4	2	418	512	94	18,36
IX	784-C1	223	154	0	12	3	0	1	10	3	2	408	511	103	20,16

COMISION ESTATAL ELECTORAL

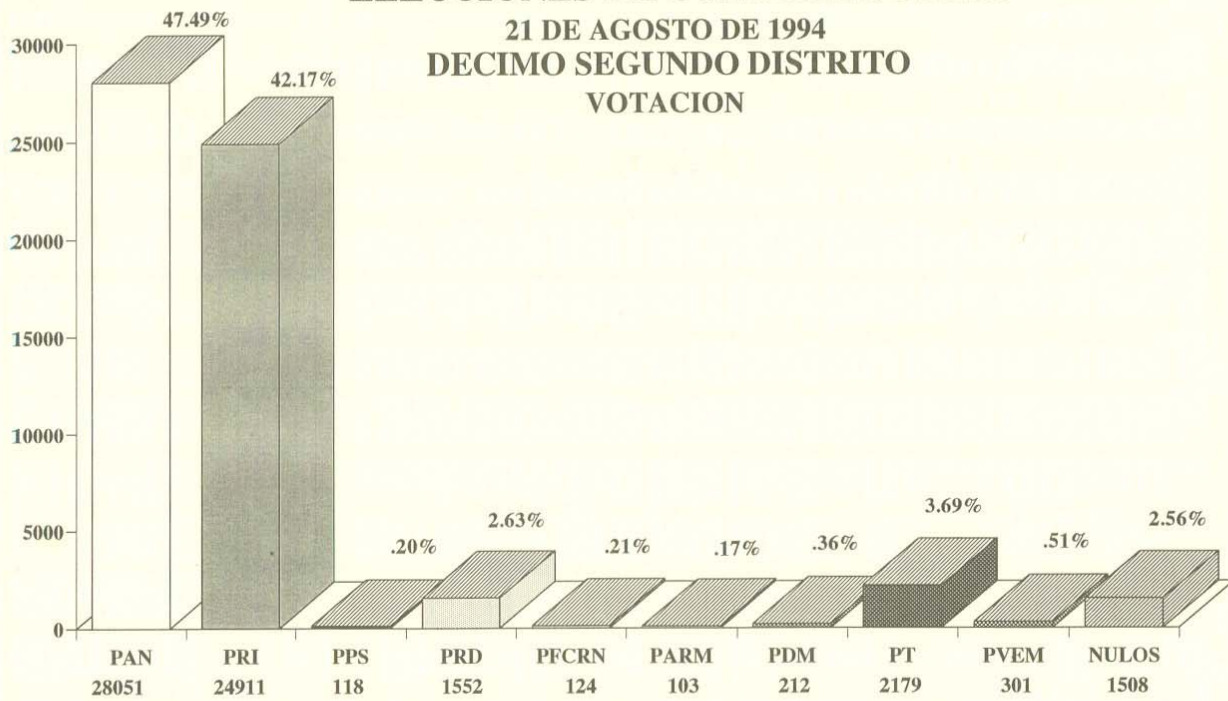
SECRETARIA TECNICA

RESULTADOS DE ELECCIONES PARA DIPUTADOS LOCALES CELEBRADO EL DIA 21 DE AGOSTO DE 1994

DISTRITO LOCAL ELECTORAL 12°

DISTRITO	FED.	CASILLA	PAN	PRI	PPS	PRD	PFCRN	PARM	PDM	PT	PVEM	NULOS	TOTALES	LISTA	ABSTENCION	
														NOMINAL	NUM.	%
IV	580	NO SE COMPUTO											0	323		
IV	581	380	136	0	15	0	0	3	11	4	6	555	668	113	16,92	
IV	581-C1	301	144	1	21	0	1	3	12	4	5	492	667	175	26,24	
IV	592	205	140	2	19	0	1	1	22	1	6	397	519	122	23,51	
IV	592-C1	218	160	0	14	0	0	2	25	1	3	423	518	95	18,34	
IV	593	355	151	2	13	0	0	1	22	3	5	552	657	105	15,98	
IV	593-C1	346	102	1	9	0	0	0	20	9	2	489	657	168	25,57	
IV	594	386	148	0	10	0	1	5	6	7	5	568	659	91	13,81	
IV	594-C1	390	127	0	11	0	1	2	27	3	1	562	658	96	14,59	
IV	595	286	176	0	7	2	0	4	18	1	12	506	622	116	18,65	
IV	595-C1	285	166	1	8	0	2	5	21	4	8	500	621	121	19,48	
IV	596	125	242	0	12	1	0	0	26	0	17	423	532	109	20,49	
IV	596-C1	125	238	0	12	2	1	0	12	1	5	396	532	136	25,56	
IV	596-C2	122	254	1	12	0	1	1	26	2	10	429	532	103	19,36	
IV	597	187	164	2	15	0	1	2	15	5	3	394	501	107	21,36	
IV	597-C1	184	164	0	14	0	0	2	11	1	10	386	501	115	22,95	
IV	597-C2	190	156	2	4	0	1	4	24	3	3	387	500	113	22,60	
IV	598	344	115	3	13	1	2	2	15	2	3	500	589	89	15,11	
IV	598-C1	327	135	0	8	0	0	2	17	3	3	495	588	93	15,82	
IV	599	256	124	0	3	0	1	2	6	3	5	400	475	75	15,79	
IV	599-C1	290	91	0	3	0	0	0	11	3	2	400	475	75	15,79	
IV	600	403	145	0	10	0	0	10	25	3	2	598	734	136	18,53	
IV	600-C1	441	159	0	12	0	0	5	21	3	3	644	733	89	12,14	
IV	601	304	116	0	7	0	1	3	6	0	6	443	502	59	11,75	
IV	601-C1	303	95	0	7	0	0	7	9	2	7	430	502	72	14,34	
IV	601-C2	299	106	0	6	1	2	2	8	3	0	427	501	74	14,77	
IV	602	289	96	0	14	0	0	15	34	3	3	454	549	95	17,30	
IV	602-C1	303	97	0	13	1	0	12	35	6	3	470	549	79	14,39	
IV	602-C2	291	122	1	5	0	0	16	46	1	4	486	548	62	11,31	
IV	603	400	145	0	11	0	0	5	16	7	10	594	705	111	15,74	
IV	603-C1	441	125	0	14	1	1	6	26	2	1	617	704	87	12,36	
IX	695	306	219	0	6	1	1	0	22	5	3	563	701	138	19,69	
IX	695-C1	264	237	3	13	2	2	0	28	3	6	558	700	142	20,29	
IX	696	176	229	0	3	2	0	0	16	1	6	433	580	147	25,34	
IX	696-C1	188	230	1	5	3	1	0	8	4	1	441	579	138	23,83	
IX	719	234	240	0	14	0	0	0	15	2	16	521	669	148	22,12	
IX	719-C1	296	181	2	9	2	1	0	14	2	0	507	668	161	24,10	
IX	720	185	184	1	2	2	0	1	13	2	6	396	523	127	24,28	
IX	720-C1	176	209	0	8	2	0	0	11	4	10	420	523	103	19,69	
IX	720-C2	166	221	1	5	1	0	1	11	6	9	421	522	101	19,35	
IX	721	248	192	0	14	3	0	1	23	2	12	495	638	143	22,41	
IX	721-C1	249	206	0	11	0	1	1	9	4	12	493	637	144	22,61	
IX	722	245	177	2	15	2	2	0	18	2	13	476	577	101	17,50	
IX	722-C1	217	175	2	20	1	0	1	24	1	17	458	577	119	20,62	
IX	722-C2	NO SE COMPUTO											0	577		
IX	723	195	202	1	7	0	1	0	15	1	15	437	524	87	16,60	
IX	723-C1	170	207	2	10	0	0	1	12	4	13	419	524	105	20,04	
IX	723-C2	190	180	1	10	1	1	0	12	0	14	409	524	115	21,95	
IX	724	447	0	1	29	3	2	0	36	4	0	522	647	125	19,32	
IX	724-C1	NO SE COMPUTO											0	646		
IX	725	190	242	1	9	0	1	3	14	0	19	479	636	157	24,69	
IX	725-C1	195	242	0	0	0	0	0	27	0	0	464	636	172	27,04	
IX	726	220	230	3	11	1	4	0	12	2	21	504	651	147	22,58	
IX	726-C1	251	206	1	8	1	2	1	21	1	5	497	650	153	23,54	
IX	727	194	218	1	6	3	2	0	19	1	8	452	575	123	21,39	
IX	727-C1	230	174	0	6	4	1	0	19	2	8	444	575	131	22,78	
IX	728	136	198	0	11	15	1	0	4	1	31	397	506	109	21,54	
IX	728-C1	168	175	1	12	5	0	0	13	2	7	383	506	123	24,31	
IX	728-C2	161	186	0	9	9	0	0	18	4	11	398	505	107	21,19	
IX	729	221	146	1	5	2	1	1	17	4	4	402	565	163	28,85	
IX	729-C1	180	186	0	8	0	1	1	15	4	14	409	565	156	27,61	

ELECCIONES DIPUTADOS LOCALES
21 DE AGOSTO DE 1994
DECIMO SEGUNDO DISTRITO
VOTACION



FUENTE:
 COMISION ESTATAL ELECTORAL

**COMISION ESTATAL ELECTORAL
SECRETARIA TECNICA**

ELECCION DE DIPUTADOS LOCALES

**DISTRITO LOCAL
12°**

Cabecera:
GUADALUPE

UBICADO EN LA PARTE CENTRO Y SUR-OESTE DEL MUNICIPIO DE GUADALUPE, INTEGRADO POR 64 SECCIONES ELECTORALES Y ENMARCADO EN LOS DISTRITOS FEDERALES IV Y IX

21 DE AGOSTO DE 1994

RESULTADOS													
MUNICIPIO	PAN	PRI	PPS	PRD	PFCRN	PARM	PDM	PT	PVEM	NULOS	TOTALES	LISTA	ABSTENCION
GUADALUPE	28051	24911	118	1552	124	103	212	2179	301	1508	59059	NOMINAL	NUM. %
TOTAL	28051	24911	118	1552	124	103	212	2179	301	1508	59059	85403	26344 30,85

COMISION ESTATAL ELECTORAL															
SECRETARIA TECNICA															
RESULTADOS DE ELECCIONES PARA DIPUTADOS LOCALES CELEBRADO EL DIA 21 DE AGOSTO DE 1994															
DISTRITO LOCAL ELECTORAL 11°															
DISTRITO													LISTA	ABSTENCION	
FED.	CASILLA	PAN	PRI	PPS	PRD	PFCRN	PARM	PDM	PT	PVEM	NULOS	TOTALES	NOMINAL	NUM.	%
X	1836-C1	290	108	0	8	0	2	1	10	6	3	428	515	87	16,89
X	1837	276	147	0	11	0	0	0	10	5	3	452	529	77	14,56
X	1837-C1	300	134	0	9	0	3	0	7	1	5	459	528	69	13,07
X	1838	347	146	0	5	0	1	1	9	3	7	519	652	133	20,40
X	1839	302	205	1	1	1	2	1	23	5	11	552	704	152	21,59
X	1840	362	195	0	14	0	2	0	6	2	5	586	701	115	16,41
X	1841	360	179	0	12	1	1	0	26	3	11	593	739	146	19,76
X	1842	364	180	2	3	1	2	1	24	2	4	583	702	119	16,95
X	1842-C1	361	162	1	10	0	2	0	18	6	8	568	701	133	18,97
X	1843	362	150	0	10	0	1	1	26	2	6	558	642	84	13,08
X	1844	256	124	0	7	0	0	0	18	5	1	411	522	111	21,26
X	1844-C1	260	111	2	8	1	1	0	26	1	9	419	522	103	19,73
X	1844-C2	278	119	2	7	1	1	0	22	3	3	436	522	86	16,48
X	1845	359	202	2	16	0	6	0	21	5	7	618	749	131	17,49
X	1845-C1	352	173	3	17	1	8	0	27	1	167	749	749	0	0,00
X	1846	203	96	0	3	0	2	0	16	0	9	329	450	121	26,89
X	1846-C1	218	123	0	8	0	2	0	10	2	20	383	450	67	14,89
X	1847	377	153	0	6	0	0	0	25	1	12	574	693	119	17,17
X	1847-C1	378	143	0	10	0	0	1	28	2	131	693	693	0	0,00
X	1848	390	141	0	10	1	0	0	18	3	9	572	684	112	16,37
X	1848-C1	394	152	0	5	0	3	0	24	2	4	584	684	100	14,62
X	1849	299	114	0	5	0	1	1	18	4	4	446	535	89	16,64
X	1849-C1	282	122	1	5	0	0	1	17	2	4	434	534	100	18,73
X	1850	269	140	4	4	1	3	1	13	1	4	440	533	93	17,45
X	1850-C1	254	124	4	9	0	0	0	16	1	5	413	532	119	22,37
X	1851	NO SE COMPUTO										0	501		
X	1851-C1	265	94	0	4	0	0	0	12	1	1	377	501	124	24,75
X	1853	154	260	0	5	0	1	0	16	0	9	445	567	122	21,52
X	1853-C1	146	287	0	3	0	0	0	11	0	118	565	566	1	0,18
X	1854	231	320	0	3	1	0	0	22	3	9	589	639	50	7,82
X	1854-C1	133	218	2	2	0	1	0	8	4		368	638	270	42,32
X	1860	305	121	0	9	0	0	0	13	0	1	449	551	102	18,51
X	1860-C1	286	107	0	5	2	0	0	13	3	2	418	551	133	24,14
		39902	22790	103	1104	67	266	56	2626	326	1696	68936	87122	18186	20,87
⊛	NO SE COMPUTO														

COMISION ESTATAL ELECTORAL

SECRETARIA TECNICA

RESULTADOS DE ELECCIONES PARA DIPUTADOS LOCALES CELEBRADO EL DIA 21 DE AGOSTO DE 1994

DISTRITO LOCAL ELECTORAL 11°

DISTRITO FED.	CASILLA	PAN	PRI	PPS	PRD	PFCRN	PARM	PDM	PT	PVEM	NULOS	TOTALES	LISTA	ABSTENCION	
													NOMINAL	NUM.	%
X	1804-C1	284	138	0	7	0	6	0	21	0	6	462	562	100	17,79
X	1804-C2	275	155	1	5	0	2	0	20	3	2	463	561	98	17,47
X	1805	326	99	1	11	0	1	0	16	2	8	464	564	100	17,73
X	1805-C1	355	92	0	13	0	0	2	15	0	87	564	564	0	0,00
X	1806	331	118	0	4	0	1	0	6	2	14	476	578	102	17,65
X	1806-C1	308	109	2	3	0	0	0	10	2	15	449	577	128	22,18
X	1807	252	125	1	7	0	1	0	15	3	9	413	510	97	19,02
X	1807-C1	282	108	0	4	0	0	0	15	3	3	415	510	95	18,63
X	1808	212	118	1	9	0	0	0	21	4	5	370	467	97	20,77
X	1808-C1	257	106	2	0	1	1	0	23	1	2	393	467	74	15,85
X	1809	199	167	2	3	2	1	0	20	2	4	400	525	125	23,81
X	1809-C1	191	157	0	3	0	0	0	25	4	7	387	525	138	26,29
X	1810	177	283	2	8	0	0	0	16	1	12	499	636	137	21,54
X	1810-C1	193	270	1	6	1	2	0	18	0	12	503	636	133	20,91
X	1811	164	248	0	4	2	0	0	14	2	23	457	608	151	24,84
X	1811-C1	150	260	1	3	1	1	0	16	3	21	456	607	151	24,88
X	1812	178	213	0	4	0	0	0	7	3	41	446	581	135	23,24
X	1812-C1	167	245	0	5	1	1	0	3	2	7	431	581	150	25,82
X	1813	128	303	1	8	0	0	0	8	0	13	461	645	184	28,53
X	1813-C1	165	291	0	7	1	2	2	12	1	0	481	645	164	25,43
X	1814	287	107	0	6	0	0	0	7	3	4	414	500	86	17,20
X	1814-C1	260	107	0	6	1	1	3	9	2	5	394	499	105	21,04
X	1815	198	204	0	7	0	3	0	12	1	7	432	577	145	25,13
X	1815-C1	242	201	1	5	0	0	1	18	2	105	575	577	2	0,35
X	1816	264	111	0	8	0	1	0	15	2	5	406	500	94	18,80
X	1816-C1	270	97	2	3	0	0	0	19	0	6	397	499	102	20,44
X	1817	366	179	0	5	0	0	0	18	1	20	589	742	153	20,62
X	1818	269	93	1	0	0	0	0	18	2	11	394	510	116	22,75
X	1818-C1	289	87	0	2	2	3	0	12	4	15	414	510	96	18,82
X	1819	349	160	1	10	0	2	0	16	0	8	546	692	146	21,10
X	1819-C1	349	164	1	16	1	1	0	28	1	3	564	692	128	18,50
X	1820	306	158	2	10	2	0	0	29	1	6	514	680	166	24,41
X	1820-C1	317	179	1	7	0	1	1	17	2	11	536	679	143	21,06
X	1821	213	138	0	9	3	1	1	16	1	7	389	483	94	19,46
X	1821-C1	191	150	1	3	0	5	0	10	3	17	380	483	103	21,33
X	1822	366	146	3	2	0	2	1	14	1	2	537	749	212	28,30
X	1823	168	84	2	3	0	4	0	16	1	0	278	378	100	26,46
X	1823-C1	163	77	0	5	1	6	0	10	0	6	268	378	110	29,10
X	1824	263	184	0	8	0	16	0	34	2	13	520	648	128	19,75
X	1825	171	130	0	3	0	0	1	8	2	5	320	387	67	17,31
X	1825-C1	170	101	1	2	0	0	0	8	0	5	287	386	99	25,65
X	1826	267	157	0	5	0	1	1	16	1	10	458	554	96	17,33
X	1826-C1	236	174	1	3	0	3	0	15	0	14	446	554	108	19,49
X	1827	227	177	0	14	1	0	0	38	5	5	467	653	186	28,48
X	1827-C1	306	186	1	26	0	1	1	14	5	7	547	652	105	16,10
X	1828	290	129	2	16	1	1	0	19	2	2	462	536	74	13,81
X	1828-C1	285	132	2	9	0	5	1	13	1	6	454	535	81	15,14
X	1829	259	126	0	3	0	0	0	7	4	4	403	493	90	18,26
X	1829-C1	267	108	2	7	1	0	0	9	3	2	399	492	93	18,90
X	1830	255	116	1	8	1	1	2	16	4	9	413	484	71	14,67
X	1830-1	256	106	0	11	2	2	0	10	3	3	393	483	90	18,63
X	1831	294	118	1	9	1	3	1	9	2	6	444	522	78	14,94
X	1831-C1	277	119	0	13	1	0	0	11	2	3	426	521	95	18,23
X	1832	289	133	1	15	0	2	0	20	4	3	467	542	75	13,84
X	1832-C1	301	108	1	9	1	1	1	24	4	8	458	542	84	15,50
X	1833	308	119	1	16	0	1	1	12	3	5	466	538	72	13,38
X	1833-C1	300	119	0	17	0	2	0	19	1	79	537	537	0	0,00
X	1834	214	110	2	4	1	5	0	11	4	2	353	423	70	16,55
X	1834-C1	219	108	0	8	1	2	0	10	5	2	355	423	68	16,08
X	1835	437	159	1	13	0	4	2	12	6	6	640	741	101	13,63
X	1836	285	129	0	7	0	3	0	11	5	3	443	516	73	14,15

COMISION ESTATAL ELECTORAL

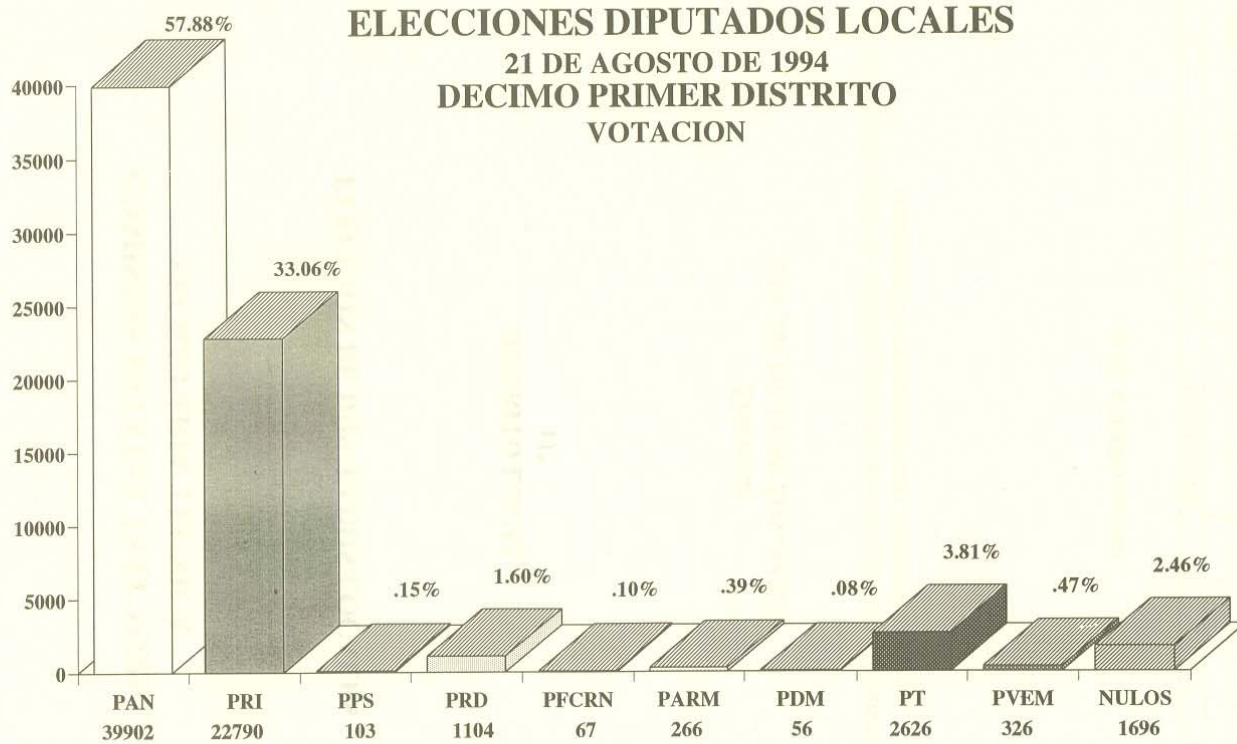
SECRETARIA TECNICA

RESULTADOS DE ELECCIONES PARA DIPUTADOS LOCALES CELEBRADO EL DIA 21 DE AGOSTO DE 1994

DISTRITO LOCAL ELECTORAL 11°

DISTRITO	FED.	CASILLA	PAN	PRI	PPS	PRD	PFCRN	PARM	PDM	PT	PVEM	NULOS	TOTALES	LISTA	ABSTENCION
														NOMINAL	NUM.
X	1766	260	152	0	6	1	0	1	20	1	0	441	555	114	20,54
X	1766-C1	251	162	0	7	1	2	0	21	2	5	451	554	103	18,59
X	1767	335	116	0	8	0	0	1	16	3	5	484	565	81	14,34
X	1767-C1	289	122	0	14	0	4	0	16	2	7	454	564	110	19,50
X	1768	256	105	0	11	0	3	0	15	6	1	397	462	65	14,07
X	1768-C1	239	103	0	10	1	2	0	18	5	2	380	462	82	17,75
X	1769	385	145	0	9	1	4	0	30	2	11	587	699	112	16,02
X	1769-C1	374	148	0	8	0	5	0	25	1	7	568	699	131	18,74
X	1770	232	173	3	9	0	1	0	15	0	4	437	536	99	18,47
Y	1770-C1	266	133	0	3	0	3	0	19	0	9	433	536	103	19,22
X	1770-C2	266	108	0	6	0	0	1	19	0	7	407	536	129	24,07
X	1771	171	151	0	1	2	2	0	11	1	5	344	407	63	15,48
X	1771-C1	137	154	1	1	1	3	0	14	0	4	315	406	91	22,41
X	1772	128	235	2	4	0	0	1	23	3	7	403	515	112	21,75
X	1772-C1	141	221	0	5	0	2	0	23	4	11	407	515	108	20,97
X	1772-C2	117	238	4	7	0	0	0	16	0	0	382	515	133	25,83
X	1773	292	186	1	3	0	0	0	20	0	14	516	635	119	18,74
X	1773-C1	269	170	2	5	0	2	0	20	2	27	497	634	137	21,61
X	1774	245	138	1	3	0	0	0	17	1	5	410	512	102	19,92
X	1774-C1	238	127	1	3	2	0	1	12	0	12	396	511	115	22,50
X	1775	242	108	1	4	1	0	2	16	0	3	377	464	87	18,75
X	1775-C1	252	102	0	13	0	3	1	16	0	4	391	464	73	15,73
X	1776	326	133	1	5	1	2	0	25	2	6	501	603	102	16,92
X	1776-C1	289	147	1	8	2	1	0	22	6	0	476	603	127	21,06
X	1777	307	162	0	10	0	9	0	20	1	3	512	647	135	20,87
X	1777-C1	284	162	1	10	1	10	0	25	2	9	504	647	143	22,10
X	1778	271	128	0	8	1	2	0	7	2	3	422	554	132	23,83
X	1778-C1	257	139	1	7	1	0	1	20	0	10	436	554	118	21,30
X	1779	267	105	0	5	0	3	0	22	2	1	405	507	102	20,12
X	1779-C1	254	113	0	6	0	3	0	21	2	5	404	507	103	20,32
X	1780	268	143	0	2	0	5	0	30	1	6	455	566	111	19,61
X	1780-C1	265	135	0	5	0	1	0	29	2	9	446	566	120	21,20
X	1781	252	114	1	7	1	2	1	31	2	4	415	517	102	19,73
X	1781-C1	230	130	0	9	0	2	0	28	3	3	405	516	111	21,51
X	1782	285	129	0	9	1	1	1	13	6	0	445	549	104	18,94
X	1782-C1	269	134	0	8	0	3	0	23	2	3	442	548	106	19,34
X	1783	327	142	0	8	0	1	0	28	6	10	522	677	155	22,90
X	1783-C1	353	146	2	5	2	1	0	21	0	8	538	676	138	20,41
X	1784	250	133	0	6	0	2	1	26	1	9	428	524	96	18,32
X	1784-C1	274	111	1	3	0	6	2	14	0	7	418	524	106	20,23
X	1784-C2	244	132	0	4	1	5	0	10	2	6	404	523	119	22,75
X	1785	189	217	0	8	0	3	0	18	2	6	443	558	115	20,61
X	1791	329	110	0	22	0	1	1	14	2	5	484	554	70	12,64
X	1791-C1	325	133	0	10	0	1	0	16	6	3	494	553	59	10,67
X	1792	347	192	1	20	0	1	0	26	4	5	596	675	79	11,70
X	1792-C1	354	154	3	18	2	1	0	23	8	3	566	675	109	16,15
X	1793	349	152	1	16	0	1	1	24	3	6	553	655	102	15,57
X	1793-C1	360	155	1	16	0	1	0	36	4	3	576	654	78	11,93
X	1795	244	228	0	4	1	1	0	28	2	1	509	642	133	20,72
X	1796	264	179	0	5	0	2	1	23	1	15	490	604	114	18,87
X	1797	279	147	0	10	1	1	1	17	3	14	473	595	122	20,50
X	1797-C1	283	154	0	7	1	1	0	17	2	4	469	594	125	21,04
X	1798	168	134	0	5	1	0	1	10	0	9	328	398	70	17,59
X	1799	137	155	0	4	0	3	0	10	2	7	318	410	92	22,44
X	1800	160	148	1	3	1	2	1	8	2	9	335	426	91	21,36
X	1800-C1	159	148	1	5	0	5	1	11	1	9	340	426	86	20,19
X	1801	193	229	1	8	1	2	1	31	3	10	479	586	107	18,26
X	1802	261	216	0	4	0	3	1	12	2	8	507	649	142	21,88
X	1803	218	112	0	6	0	0	1	12	2	5	356	467	111	23,77
X	1803-C1	176	172	0	3	0	1	0	12	1	5	370	467	97	20,77
X	1804	241	175	2	5	1	6	1	19	0	5	455	562	107	19,04

ELECCIONES DIPUTADOS LOCALES
21 DE AGOSTO DE 1994
DECIMO PRIMER DISTRITO
VOTACION



FUENTE:
 COMISION ESTATAL ELECTORAL

**COMISION ESTATAL ELECTORAL
SECRETARIA TECNICA**

ELECCION DE DIPUTADOS LOCALES

**DISTRITO LOCAL
11°**

Cabecera:
SAN NICOLAS DE LOS GARZA

UBICADO EN LA PARTE OESTE DEL MUNICIPIO DE SAN NICOLAS DE LOS GARZA, INTEGRADO POR 83 SECCIONES ELECTORALES Y ENMARCADO EN EL DISTRITO FEDERAL X

21 DE AGOSTO DE 1994

RESULTADOS														
MUNICIPIO													LISTA	ABSTENCION
SAN NICOLAS DE LOS GARZA	PAN	PRI	PPS	PRD	PFCRN	PARM	PDM	PT	PVEM	NULOS	TOTALES	NOMINAL	NUM.	%
	39902	22790	103	1104	67	266	56	2626	326	1696	68936	87122	18186	20,87
TOTAL	39902	22790	103	1104	67	266	56	2626	326	1696	68936	87122	18186	20,87

COMISION ESTATAL ELECTORAL

SECRETARIA TECNICA

RESULTADOS DE ELECCIONES PARA DIPUTADOS LOCALES CELEBRADO EL DIA 21 DE AGOSTO DE 1994

DISTRITO LOCAL ELECTORAL 10°

DISTRITO FED.	CASILLA	PAN	PRI	PPS	PRD	PFCRN	PARM	PDM	PT	PVEM	NULOS	TOTALES	LISTA	ABSTENCION	
													NOMINAL	NUM.	%
X	1917	277	166	1	0	0	0	0	20	2	5	471	568	97	17,08
X	1917-C1	284	154	0	7	0	0	2	14	1	8	470	567	97	17,11
X	1918	252	244	1	13	4	1	0	13	0	8	536	705	169	23,97
X	1918-C1	248	276	2	8	3	0	0	17	3	18	575	705	130	18,44
X	1919	218	298	2	3	1	3	2	20	0	21	568	737	169	22,93
X	1919-C1	205	318	0	8	2	2	0	15	2	24	576	736	160	21,74
X	1920	124	233	0	0	0	1	0	14	0	9	381	520	139	26,73
X	1920-C1	143	222	3	5	2	2	1	7	1	19	405	520	115	22,12
X	1920-C2	116	239	1	3	1	1	1	12	2	13	389	519	130	25,05
X	1921	255	202	0	5	1	0	0	12	1	10	486	622	136	21,86
X	1921-C1	235	205	1	4	1	2	0	16	1	10	475	620	145	23,39
X	1922	248	123	0	3	3	3	0	16	4	11	411	514	103	20,04
X	1922-C1	212	130	0	10	2	1	0	22	0	8	385	513	128	24,95
X	1923	225	144	1	3	2	0	1	12	5	10	403	513	110	21,44
X	1923-C1	245	145	1	1	0	0	0	10	2	7	411	512	101	19,73
X	1924	175	272	1	9	0	0	2	19	3	22	503	645	142	22,02
X	1924-C1	192	271	1	5	3	2	2	25	1	14	516	644	128	19,88
		35858	24205	110	899	135	133	90	2087	291	1346	65154	81342	16188	19,90

COMISION ESTATAL ELECTORAL

SECRETARIA TECNICA

RESULTADOS DE ELECCIONES PARA DIPUTADOS LOCALES CELEBRADO EL DIA 21 DE AGOSTO DE 1994

DISTRITO LOCAL ELECTORAL 10°

DISTRITO FED.	CASILLA	PAN	PRI	PPS	PRD	PFCRN	PARM	PDM	PT	PVEM	NULOS	TOTALES	LISTA	ABSTENCION	
													NOMINAL	NUM.	%
X	1885-C2	159	162	1	5	0	2	0	14	2	7	352	528	176	33,33
X	1886	190	294	0	2	0	2	0	22	1	16	527	708	181	25,56
X	1886-C1	191	305	0	5	1	0	0	9	1	18	530	707	177	25,04
X	1887	259	202	0	7	2	1	0	24	1	3	499	615	116	18,86
X	1887-C1	241	232	0	2	1	0	0	19	4	3	502	614	112	18,24
X	1888	271	160	1	8	0	0	0	18	2	8	468	617	149	24,15
X	1888-C1	250	172	0	13	0	0	1	23	4	5	468	616	148	24,03
X	1889	247	145	0	7	0	1	0	13	0	2	415	530	115	21,70
X	1889-C1	259	123	0	6	1	1	0	17	3	8	418	529	111	20,98
X	1890	134	134	0	5	0	0	0	7	2	4	286	376	90	23,94
X	1890-C1	126	148	0	2	0	2	1	9	0	8	296	375	79	21,07
X	1891	213	244	0	1	2	2	2	6	1	13	484	605	121	20,00
X	1891-C1	227	231	3	5	0	1	0	7	0	14	488	605	117	19,34
X	1892	224	320	0	9	1	0	0	11	0	7	572	710	138	19,44
X	1892-C1	248	263	0	6	2	0	1	12	2	23	557	709	152	21,44
X	1893	300	179	1	7	0	0	0	11	0	6	504	640	136	21,25
X	1893-C1	302	164	4	7	0	1	0	16	0	9	503	639	136	21,28
X	1894	356	166	1	2	0	1	0	18	2	3	549	694	145	20,89
X	1895	181	134	0	14	0	0	0	15	1	0	345	427	82	19,20
X	1895-C1	195	110	0	2	1	0	0	12	1	3	324	426	102	23,94
X	1896	211	198	2	3	3	1	0	13	2	0	433	570	137	24,04
X	1896-C1	198	221	0	4	2	3	0	20	2	9	459	569	110	19,33
X	1897	283	147	0	9	1	0	1	20	3	3	467	604	137	22,68
X	1897-C1	271	137	1	3	3	1	0	19	1	3	439	604	165	27,32
X	1897-C2	275	145	1	13	0	1	1	18	12	5	471	604	133	22,02
X	1898	276	138	2	9	0	0	0	8	0	0	433	545	112	20,55
X	1898-C1	307	106	0	4	0	1	0	9	5	4	436	544	108	19,85
X	1899	308	105	0	7	0	0	0	8	1	0	429	504	75	14,88
X	1899-C1	298	103	0	7	0	0	0	14	2	10	434	504	70	13,89
X	1900	437	143	2	11	0	0	0	14	1	3	611	727	116	15,96
X	1901	311	127	0	13	1	2	0	17	5	2	478	597	119	19,93
X	1901-C1	334	109	0	7	1	2	0	18	3	3	477	597	120	20,10
X	1901-C2	318	126	1	10	1	1	0	11	3	0	471	596	125	20,97
X	1902	198	239	2	5	0	0	0	11	1	7	463	583	120	20,58
X	1902-C1	163	233	1	6	1	2	4	29	4	140	583	583	0	0,00
X	1902-C2	162	235	3	6	2	2	0	19	6	5	440	582	142	24,40
X	1903	211	312	1	6	0	2	0	28	0	4	564	727	163	22,42
X	1903-C1	226	295	0	3	1	1	1	27	1	19	574	726	152	20,94
X	1904	215	304	1	10	1	3	0	22	3	13	572	749	177	23,63
X	1904-C1	232	289	1	6	0	1	0	25	5	18	577	748	171	22,86
X	1905	204	270	0	10	0	3	1	25	2	11	526	663	137	20,66
X	1905-C1	205	238	2	0	3	1	0	19	4	12	484	662	178	26,89
X	1906	286	139	0	9	1	0	2	28	5	2	472	581	109	18,76
X	1907	138	353	1	5	0	2	3	26	2	16	546	710	164	23,10
X	1907-C1	149	307	2	2	1	0	0	14	3	23	501	710	209	29,44
X	1908	185	322	0	7	1	0	2	21	2	23	563	720	157	21,81
X	1908-C1	180	312	1	66	1	0	1	32	2	21	616	719	103	14,33
X	1909	179	278	1	9	3	3	0	18	0	19	510	664	154	23,19
X	1909-C1	181	281	1	2	1	1	0	17	0	14	498	664	166	25,00
X	1910	166	252	0	3	9	2	1	16	3	24	476	628	152	24,20
X	1910-C1	169	261	0	3	7	2	1	20	2	20	485	628	143	22,77
X	1911	286	226	3	1	0	1	1	19	2	6	545	677	132	19,50
X	1911-C1	305	189	2	11	2	1	1	14	1	5	531	677	146	21,57
X	1912	91	68	0	3	0	2	0	6	1	4	175	205	30	14,63
X	1913	155	170	1	9	1	0	1	19	4	5	365	473	108	22,83
X	1914	228	134	0	11	0	0	4	13	2	2	394	460	66	14,35
X	1914-C1	231	113	1	13	0	2	2	15	6	4	387	459	72	15,69
X	1915	216	135	0	9	0	1	0	8	4	0	373	475	102	21,47
X	1915-C1	244	108	3	7	0	0	1	13	2	5	383	474	91	19,20
X	1916	237	126	0	3	4	1	1	7	5	5	389	471	82	17,41
X	1916-C1	238	109	0	3	2	4	0	8	1	5	370	471	101	21,44

COMISION ESTATAL ELECTORAL

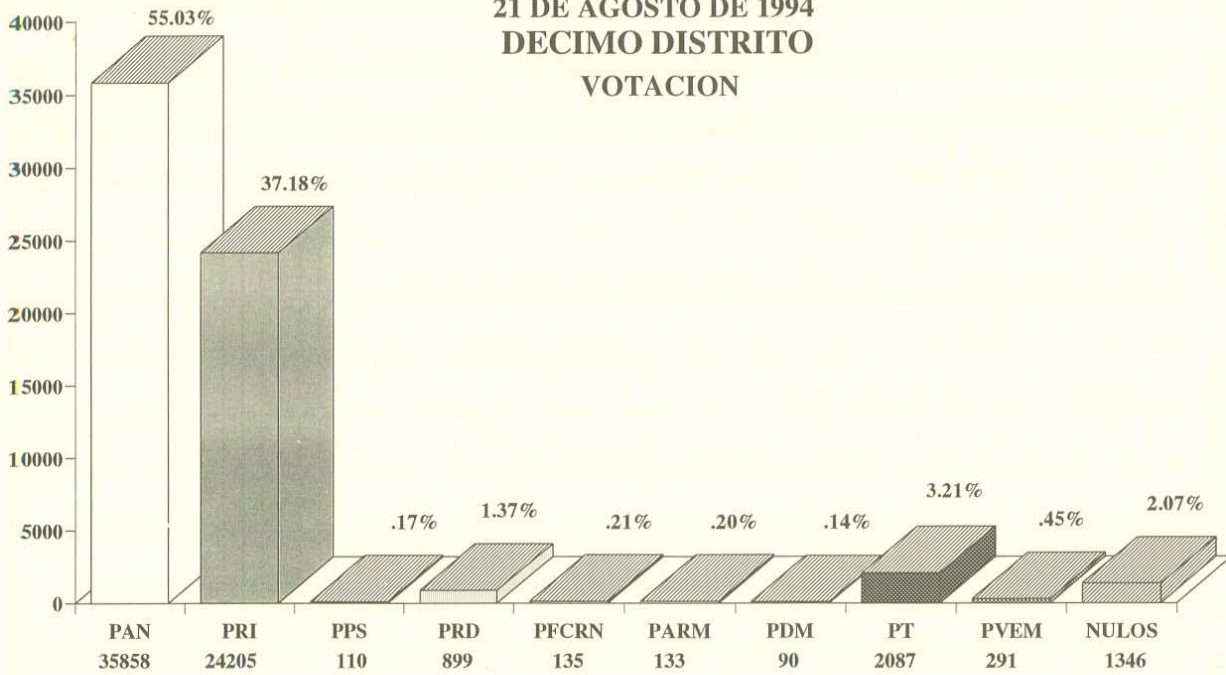
SECRETARIA TECNICA

RESULTADOS DE ELECCIONES PARA DIPUTADOS LOCALES CELEBRADO EL DIA 21 DE AGOSTO DE 1994

DISTRITO LOCAL ELECTORAL 10°

DISTRITO FED.	CASILLA	PAN	PRI	PPS	PRD	PFCRN	PARM	PDM	PT	PVEM	NULOS	TOTALES	LISTA	ABSTENCION	
													NOMINAL	NUM.	%
X	1852	208	230	3	9	2	0	0	25	1	6	484	643	159	24,73
X	1852-C1	243	209	1	10	1	0	1	22	1	12	500	643	143	22,24
X	1855	289	184	0	9	2	1	0	10	2	8	505	622	117	18,81
X	1855-C1	253	182	1	4	1	1	0	10	2	15	469	621	152	24,48
X	1856	199	144	0	2	1	0	2	8	1	3	360	466	106	22,75
X	1856-C1	211	143	2	3	0	1	1	18	0	4	383	465	82	17,63
X	1857	199	111	0	8	0	1	1	19	3	3	345	415	70	16,87
X	1857-C1	187	106	0	9	2	1	0	11	3	1	320	415	95	22,89
X	1858	196	218	1	13	0	1	0	14	0	10	453	585	132	22,56
X	1858-C1	193	244	1	10	2	0	0	7	2	12	471	584	113	19,35
X	1859	289	260	0	5	1	7	0	6	3	5	576	718	142	19,78
X	1859-C1	308	221	0	6	0	1	0	16	4	18	574	718	144	20,06
X	1861	370	156	0	3	1	1	0	26	0	8	565	690	125	18,12
X	1861-C1	357	156	1	5	0	3	1	13	3	3	542	689	147	21,34
X	1862	396	112	2	7	1	0	0	18	5	5	546	659	113	17,15
X	1862-C1	360	124	0	2	2	3	0	25	2	1	519	659	140	21,24
X	1863	294	90	0	10	0	1	2	11	1	9	418	508	90	17,72
X	1863-C1	297	112	1	1	2	0	0	9	3	2	427	508	81	15,94
X	1863-C2	290	103	1	3	1	0	0	10	1	7	416	507	91	17,95
X	1864	418	167	1	10	0	1	2	19	4	4	626	740	114	15,41
X	1864-C1	406	147	0	11	3	0	1	11	3	8	590	740	150	20,27
X	1865	364	198	1	5	0	1	2	13	4	6	594	726	132	18,18
X	1865-C1	376	170	1	7	1	0	3	18	3	9	588	726	138	19,01
X	1866	338	186	2	7	0	1	1	20	1	5	561	687	126	18,34
X	1867	234	96	1	10	0	0	0	10	2	4	357	417	60	14,39
X	1867-C1	235	79	0	5	2	0	0	15	3	4	343	417	74	17,75
X	1868	312	132	0	10	1	2	1	8	3	6	475	538	63	11,71
X	1868-C1	275	138	1	5	0	0	6	13	3	1	442	537	95	17,69
X	1869	387	136	1	16	0	0	1	15	1	6	563	673	110	16,34
X	1869-C1	396	136	2	15	0	0	0	13	4	5	571	672	101	15,03
X	1870	426	108	0	6	0	0	0	10	2	15	567	676	109	16,12
X	1870-C1	448	116	1	5	0	2	0	4	1	7	584	675	91	13,48
X	1871	380	113	2	4	0	0	0	10	5	6	520	604	84	13,91
X	1871-C1	381	113	0	1	0	0	1	12	1	7	516	604	88	14,57
X	1872	294	59	0	3	0	1	0	11	2	7	377	436	59	13,53
X	1872-C1	279	72	1	3	0	5	0	5	0	3	368	436	68	15,60
X	1873	242	84	0	0	1	0	0	9	1	9	346	419	73	17,42
X	1873-C1	270	76	1	5	0	0	0	7	1	5	365	418	53	12,68
X	1874	316	115	0	1	0	2	1	16	1	4	456	559	103	18,43
X	1874-C1	312	113	2	4	1	0	1	22	1	5	461	559	98	17,53
X	1875	383	162	1	11	1	0	0	19	3	5	585	707	122	17,26
X	1875-C1	346	184	0	8	1	0	2	18	5	4	568	706	138	19,55
X	1876	309	149	0	8	0	0	1	18	0	4	489	618	129	20,87
X	1876-C1	317	141	1	3	2	0	1	22	3	5	495	617	122	19,77
X	1877	153	48	0	5	0	0	0	13	0	1	220	258	38	14,73
X	1878	342	102	0	3	0	0	2	10	3	12	474	565	91	16,11
X	1878-C1	346	99	2	1	0	0	2	12	2	6	470	565	95	16,81
X	1879	347	100	0	5	1	1	1	15	2	6	478	565	87	15,40
X	1879-C1	328	121	1	5	1	0	2	10	0	8	476	565	89	15,75
X	1880	338	88	0	6	0	1	1	17	1	5	457	550	93	16,91
X	1880-C1	307	125	2	7	1	0	1	15	1	3	462	549	87	15,85
X	1881	334	116	1	5	2	0	0	11	1	4	474	559	85	15,21
X	1881-C1	321	107	0	4	5	0	2	7	6	5	457	558	101	18,10
X	1882	224	152	0	5	1	3	0	16	0	9	410	507	97	19,13
X	1882-C1	235	150	2	6	0	2	0	8	4	3	410	506	96	18,97
X	1883	234	132	2	4	0	1	0	11	3	4	391	493	102	20,69
X	1883-C1	241	115	1	7	1	1	1	11	3	110	491	492	1	0,20
X	1884	206	231	1	10	1	5	0	27	1	11	493	623	130	20,87
X	1884-C1	227	232	0	7	0	0	1	9	1	9	486	623	137	21,99
X	1885	179	194	1	3	1	0	0	10	1	13	402	529	127	24,01
X	1885-C1	179	165	2	4	0	1	0	14	0	10	375	529	154	29,11

ELECCIONES DIPUTADOS LOCALES 21 DE AGOSTO DE 1994 DECIMO DISTRITO VOTACION



FUENTE:
COMISION ESTATAL ELECTORAL

**COMISION ESTATAL ELECTORAL
SECRETARIA TECNICA**

ELECCION DE DIPUTADOS LOCALES

**DISTRITO LOCAL
10°**

Cabecera:
SAN NICOLAS DE LOS GARZA

UBICADO EN LA PARTE CENTRAL DEL MUNICIPIO DE SAN NICOLAS DE LOS GARZA, INTEGRADO POR 70 SECCIONES ELECTORALES Y ENMARCADO EN EL DISTRITO FEDERAL X

21 DE AGOSTO DE 1994

RESULTADOS															
MUNICIPIO													LISTA	ABSTENCION	
SAN NICOLAS DE	PAN	PRI	PPS	PRD	PFCRN	PARM	PDM	PT	PVEM	NULOS	TOTALES	NOMINAL	NUM.	%	
LOS GARZA	35858	24205	110	899	135	133	90	2087	291	1346	65154	81342	16188	19,90	
TOTAL	35858	24205	110	899	135	133	90	2087	291	1346	65154	81342	16188	19,90	

COMISION ESTATAL ELECTORAL															
SECRETARIA TECNICA															
RESULTADOS DE ELECCIONES PARA DIPUTADOS LOCALES CELEBRADO EL DIA 21 DE AGOSTO DE 1994															
DISTRITO LOCAL ELECTORAL 9°															
DISTRITO													LISTA	ABSTENCION	
FED.	CASILLA	PAN	PRI	PPS	PRD	PFCRN	PARM	PDM	PT	PVEM	NULOS	TOTALES	NOMINAL	NUM.	%
X	1981-C1	165	140	1	6	1	3	0	12	2	11	341	433	92	21,25
X	1982	306	112	1	8	1	0	1	8	2	1	440	546	106	19,41
X	1983	330	139	1	3	1	2	1	13	2	4	496	648	152	23,46
X	1984	303	155	1	8	0	0	1	12	4	6	490	599	109	18,20
X	1984-C1	293	157	1	8	0	2	2	12	5	3	483	598	115	19,23
X	1985	322	207	1	8	0	0	0	12	5	10	565	693	128	18,47
X	1985-C1	314	224	0	7	0	1	0	15	0	8	569	693	124	17,89
X	1986	293	128	1	0	1	12	1	6	1	6	449	557	108	19,39
X	1987	338	176	0	3	0	1	0	19	0	13	550	707	157	22,21
X	1987-C1	343	158	1	9	1	1	0	18	4	25	560	707	147	20,79
X	1988	203	157	2	15	1	4	0	16	2	9	409	514	105	20,43
X	1988-C1	207	139	2	27	0	1	0	16	2	7	401	514	113	21,98
X	1988-C2	216	156	0	22	0	3	0	0	1	5	403	513	110	21,44
X	1989	275	155	1	5	2	1	1	10	4	2	456	553	97	17,54
X	1989-C1	286	149	1	8	1	0	0	21	4	2	472	552	80	14,49
X	1990	187	105	1	5	0	2	0	11	0	6	317	379	62	16,36
X	1991	249	182	1	5	1	1	0	17	1	1	458	574	116	20,21
X	1992	173	182	0	5	0	0	0	15	0	3	378	494	116	23,48
X	1993	265	158	0	7	0	3	0	19	3	3	458	584	126	21,58
X	1994	274	158	1	6	0	1	0	10	5	4	459	607	148	24,38
X	1995	174	111	0	6	1	0	0	9	3	4	308	387	79	20,41
X	1996	262	248	2	6	0	4	1	16	5	19	563	733	170	23,19
X	1996-C1	244	266	1	1	0	1	0	13	0	14	540	733	193	26,33
X	1997	276	203	0	9	0	0	0	15	6	10	519	741	222	29,96
X	1997-C1	287	214	1	16	0	1	0	17	0	11	547	740	193	26,08
X	1998	207	196	0	4	0	11	0	11	1	16	446	603	157	26,04
X	1998-C1	197	222	1	3	0	9	0	17	6	8	463	602	139	23,09
		38602	24206	123	863	61	236	74	1990	269	1128	67552	86143	18591	21,58

COMISION ESTATAL ELECTORAL

SECRETARIA TECNICA

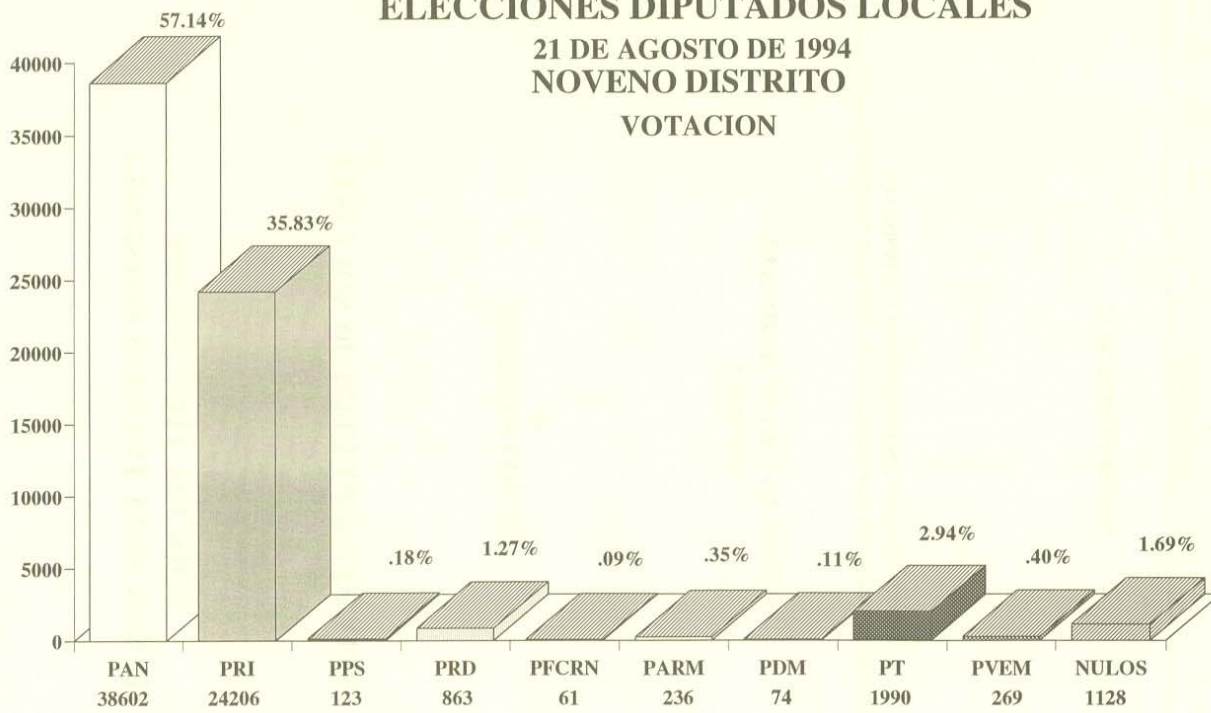
RESULTADOS DE ELECCIONES PARA DIPUTADOS LOCALES CELEBRADO EL DIA 21 DE AGOSTO DE 1994

DISTRITO LOCAL ELECTORAL 9°

DISTRITO	FED.	CASILLA	PAN	PRI	PPS	PRD	PFCRN	PARM	PDM	PT	PVEM	NULOS	TOTALES	LISTA	ABSTENCION	
														NOMINAL	NUM.	%
X	1955	268	156	2	10	1	0	1	12	1	9	460	536	76	14,18	
X	1955-C1	260	150	1	5	0	2	0	0	0	15	433	536	103	19,22	
X	1955-C2	235	162	0	8	0	1	0	9	4	12	431	536	105	19,59	
X	1956	186	121	0	17	0	4	0	8	5	3	344	454	110	24,23	
X	1956-C1	184	120	0	10	0	4	0	8	3	2	331	454	123	27,09	
X	1957	381	150	10	6	0	0	2	0	1	3	553	704	151	21,45	
X	1957-C1	374	150	0	7	1	1	0	12	2	11	558	703	145	20,63	
X	1958	286	122	0	5	0	0	0	17	1	4	435	578	143	24,74	
X	1958-C1	265	142	1	7	0	2	0	16	2	22	457	578	121	20,93	
X	1958-C2	244	146	0	5	0	0	0	14	1	3	413	578	165	28,55	
X	1959	291	154	0	17	3	0	0	25	5	8	503	662	159	24,02	
X	1959-C1	289	152	0	21	0	1	1	30	3	5	502	662	160	24,17	
X	1960	255	153	0	11	1	2	0	11	1	2	436	541	105	19,41	
X	1960-C1	256	142	0	13	0	0	1	14	1	5	432	541	109	20,15	
X	1961	306	118	0	2	0	2	0	8	4	0	440	520	80	15,38	
X	1961-C1	286	110	0	5	0	3	0	14	1	0	419	520	101	19,42	
X	1961-C2	263	116	0	10	1	2	0	13	3	1	409	519	110	21,19	
X	1962	246	140	1	4	0	1	1	3	2	6	404	514	110	21,40	
X	1962-C1	219	141	0	10	1	1	0	13	1	10	396	514	118	22,96	
X	1962-C2	245	142	0	5	1	3	0	11	1	4	412	514	102	19,84	
X	1963	238	165	1	3	0	0	0	14	1	0	422	544	122	22,43	
X	1963-C1	222	167	0	4	0	2	1	10	0	0	406	544	138	25,37	
X	1963-C2	226	167	0	4	0	0	0	13	5	3	418	543	125	23,02	
X	1964	279	155	0	7	1	0	1	15	4	3	465	613	148	24,14	
X	1965	253	141	2	3	0	1	1	15	1	4	421	520	99	19,04	
X	1965-C1	229	142	4	7	0	0	0	4	1	5	392	520	128	24,62	
X	1966	222	169	1	7	0	0	1	21	1	10	432	553	121	21,88	
X	1966-C1	240	157	1	4	0	1	1	14	2	10	430	552	122	22,10	
X	1967	257	136	0	2	2	0	0	13	0	8	418	518	100	19,31	
X	1967-C1	247	139	0	6	1	3	0	12	1	1	410	518	108	20,85	
X	1968	253	190	0	1	0	2	0	12	2	7	467	616	149	24,19	
X	1968-C1	241	205	0	4	1	0	1	16	2	9	479	615	136	22,11	
X	1969	313	185	1	6	0	1	0	20	3	10	539	635	96	15,12	
X	1969-C1	310	171	0	4	0	0	0	25	0	12	522	635	113	17,80	
X	1970	250	169	1	4	0	0	0	11	3	6	444	541	97	17,93	
X	1970-C1	272	137	0	2	0	0	0	12	2	4	429	541	112	20,70	
X	1970-C2	279	148	1	4	0	0	0	14	2	6	454	540	86	15,93	
X	1971	257	102	0	11	0	2	2	31	0	6	411	538	127	23,61	
X	1971-C1	212	151	0	7	1	2	0	39	1	3	416	538	122	22,68	
X	1972	282	103	0	7	0	0	0	11	2	1	406	505	99	19,60	
X	1972-C1	280	119	0	3	0	1	0	10	2	5	420	505	85	16,83	
X	1972-C2	277	113	0	2	2	1	0	12	1	5	413	504	91	18,06	
X	1973	295	216	0	3	0	0	0	11	0	8	533	641	108	16,85	
X	1973-C1	291	185	1	8	0	0	2	19	1	17	524	640	116	18,13	
X	1974	301	202	0	8	1	4	0	14	1	3	534	660	126	19,09	
X	1974-C1	315	171	0	9	4	2	0	16	2	3	522	660	138	20,91	
X	1975	193	160	0	7	0	0	0	7	1	5	373	465	92	19,78	
X	1975-C1	189	151	0	7	0	1	0	15	0	4	367	465	98	21,08	
X	1976	240	172	0	9	0	0	2	18	4	8	453	536	83	15,49	
X	1976-C1	260	162	1	0	0	1	0	22	2	5	453	536	83	15,49	
X	1976-C2	258	147	2	9	1	0	0	16	0	4	437	535	98	18,32	
X	1977	256	218	1	2	0	1	0	14	3	9	504	660	156	23,64	
X	1977-C1	293	180	0	2	1	1	0	12	1	7	497	660	163	24,70	
X	1977-C2	241	217	1	4	0	1	0	20	2	2	488	659	171	25,95	
X	1978	244	230	1	4	0	0	0	15	7	7	508	635	127	20,00	
X	1978-C1	243	213	1	6	0	2	1	17	6	18	507	634	127	20,03	
X	1979	309	222	1	11	0	1	2	8	0	10	564	728	164	22,53	
X	1979-C1	319	197	1	6	1	5	1	11	4	9	554	727	173	23,80	
X	1980	281	242	0	7	0	4	0	13	6	13	566	731	165	22,57	
X	1980-C1	337	217	1	10	0	3	0	13	4	5	590	731	141	19,29	
X	1981	157	136	0	6	0	9	1	12	0	8	329	434	105	24,19	

COMISION ESTATAL ELECTORAL															
SECRETARIA TECNICA															
RESULTADOS DE ELECCIONES PARA DIPUTADOS LOCALES CELEBRADO EL DIA 21 DE AGOSTO DE 1994															
DISTRITO LOCAL ELECTORAL 9°															
DISTRITO														LISTA	ABSTENCION
FED.	CASILLA	PAN	PRI	PPS	PRD	PFCRN	PARM	PDM	PT	PVEM	NULOS	TOTALES	NOMINAL	NUM.	%
X	1925	233	242	0	7	0	1	0	12	1	13	509	610	101	16,56
X	1925-C1	249	208	0	3	0	1	0	24	1	6	492	609	117	19,21
X	1926	245	209	0	3	0	0	0	11	4	2	474	609	135	22,17
X	1926-C1	219	211	0	5	0	1	0	18	1	9	464	608	144	23,68
X	1927	294	214	0	10	0	0	1	17	1	11	548	732	184	25,14
X	1927-C1	294	253	2	7	0	1	2	14	0	11	584	732	148	20,22
X	1928	257	161	1	3	0	0	0	18	1	7	448	583	135	23,16
X	1928-C1	172	165	0	5	1	2	0	17	2	10	374	582	208	35,74
X	1929	229	177	1	5	0	0	0	10	0	9	431	542	111	20,48
X	1929-C1	212	159	0	3	1	0	1	8	0	15	399	542	143	26,38
X	1929-C2	218	175	1	4	1	0	0	12	3	8	422	541	119	22,00
X	1930	157	141	1	1	0	0	0	8	3	8	319	412	93	22,57
X	1930-C1	164	113	3	2	0	0	0	7	0	13	302	412	110	26,70
X	1931	230	198	1	3	2	2	0	8	3	5	452	618	166	26,86
X	1931-C1	266	183	2	3	0	2	1	12	1	0	470	618	148	23,95
X	1932	326	171	0	6	0	0	6	14	0	10	533	730	197	26,99
X	1932-C1	318	193	1	3	1	3	10	12	2	14	557	730	173	23,70
X	1933	213	159	0	6	0	1	1	14	1	6	401	502	101	20,12
X	1933-C1	195	148	0	7	1	1	0	10	0	11	373	502	129	25,70
X	1934	171	129	0	3	0	5	0	3	0	10	321	391	70	17,90
X	1934-C1	187	92	1	3	0	1	1	5	0	18	308	390	82	21,03
X	1935	276	149	0	6	0	1	0	10	2	9	453	560	107	19,11
X	1935-C1	260	139	1	2	2	1	0	5	0	11	421	560	139	24,82
X	1935-C2	260	130	0	3	0	4	0	12	2	8	419	559	140	25,04
X	1936	330	224	2	9	0	3	1	14	2	0	585	744	159	21,37
X	1936-C1	317	177	1	2	1	0	0	12	0	7	517	744	227	30,51
X	1937	241	153	3	3	0	0	0	23	0	4	427	539	112	20,78
X	1937-C1	251	142	6	2	0	0	0	11	0	10	422	539	117	21,71
X	1937-C2	228	154	4	2	1	1	0	18	1	5	414	538	124	23,05
X	1938	230	142	0	1	2	1	1	11	1	7	396	509	113	22,20
X	1938-C1	238	126	2	4	0	2	1	8	0	18	399	509	110	21,61
X	1939	223	142	0	0	0	4	0	13	0	4	386	503	117	23,26
X	1940	299	188	2	5	0	4	0	21	0	4	523	673	150	22,29
X	1940-C1	285	199	0	4	0	2	0	20	3	8	521	672	151	22,47
X	1941	268	236	0	8	0	3	1	32	1	10	559	734	175	23,84
X	1942	233	105	0	4	0	0	0	19	1	20	382	488	106	21,72
X	1942-C1	202	101	0	2	0	1	0	24	1	22	353	487	134	27,52
X	1943	196	248	0	10	1	6	0	16	4	13	494	630	136	21,59
X	1943-C1	213	231	0	5	1	7	1	13	1	6	478	629	151	24,01
X	1944	289	153	0	3	0	1	0	9	1	18	474	625	151	24,16
X	1944-C1	277	151	0	5	5	3	2	19	1	14	477	625	148	23,68
X	1944-C2	292	140	0	6	0	1	1	10	0	13	463	624	161	25,80
X	1945	325	162	0	0	0	2	1	18	2	0	510	665	155	23,31
X	1945-C1	330	173	1	5	0	5	0	12	2	9	537	664	127	19,13
X	1946	262	232	5	3	0	0	0	15	1	7	525	674	149	22,11
X	1946-C1	261	223	0	4	1	0	0	13	2	6	510	673	163	24,22
X	1947	260	120	0	6	2	0	1	12	3	12	416	517	101	19,54
X	1947-C1	275	123	0	3	0	2	1	18	1	12	435	516	81	15,70
X	1948	220	113	0	3	0	3	1	9	3	9	361	429	68	15,85
X	1948-C1	228	102	0	3	0	1	0	8	0	4	346	428	82	19,16
X	1949	280	185	1	7	1	1	0	14	3	8	500	601	101	16,81
X	1950	301	162	3	5	0	3	1	19	0	12	506	621	115	18,52
X	1951	236	80	0	3	0	0	0	4	1	4	328	377	49	13,00
X	1951-C1	195	110	4	4	0	0	0	2	0	5	320	376	56	14,89
X	1952	334	117	0	8	0	1	1	6	5	14	486	565	79	13,98
X	1952-C1	325	108	0	0	0	4	0	5	0	6	448	565	117	20,71
X	1953	266	127	1	5	0	2	3	11	1	2	418	523	105	20,08
X	1953-C1	290	110	0	4	1	1	0	5	5	2	418	522	104	19,92
X	1954	327	158	0	3	0	0	0	13	3	0	504	633	129	20,38
X	1954-C1	292	180	13	9	0	1	1	0	2	10	508	633	125	19,75
X	1954-C2	349	137	0	2	0	0	2	17	0	0	507	632	125	19,78

ELECCIONES DIPUTADOS LOCALES
21 DE AGOSTO DE 1994
NOVENO DISTRITO
VOTACION



FUENTE:
 COMISION ESTATAL ELECTORAL

**COMISION ESTATAL ELECTORAL
SECRETARIA TECNICA**

ELECCION DE DIPUTADOS LOCALES

**DISTRITO LOCAL
9°**

Cabecera:
SAN NICOLAS DE LOS GARZA

UBICADO EN LA PARTE ESTE DEL MUNICIPIO DE SAN NICOLAS DE LOS GARZA, INTEGRADO POR 74 SECCIONES ELECTORALES Y ENMARCADO EN EL DISTRITO FEDERAL X

21 DE AGOSTO DE 1994

RESULTADOS															
MUNICIPIO												LISTA	ABSTENCION		
SAN NICOLAS DE LOS GARZA	PAN	PRI	PPS	PRD	PFCRN	PARM	PDM	PT	PVEM	NULOS	TOTALES	NOMINAL	NUM.	%	
	38602	24206	123	863	61	236	74	1990	269	1128	67552	86143	18591	21,58	
TOTAL	38602	24206	123	863	61	236	74	1990	269	1128	67552	86143	18591	21,58	

COMISION ESTATAL ELECTORAL															
SECRETARIA TECNICA															
RESULTADOS DE ELECCIONES PARA DIPUTADOS LOCALES CELEBRADO EL DIA 21 DE AGOSTO DE 1994															
DISTRITO LOCAL ELECTORAL 8°															
DISTRITO													LISTA	ABSTENCION	
FED.	CASILLA	PAN	PRI	PPS	PRD	PFCRN	PARM	PDM	PT	PVEM	NULOS	TOTALES	NOMINAL	NUM.	%
III	1422-C1	160	206	1	4	1	0	0	15	3	5	395	525	130	24,76
III	1423	122	207	1	12	0	1	1	7	0	5	356	480	124	25,83
III	1423-C1	NO SE COMPUTO													
III	1424	86	221	0	12	1	0	1	7	0	6	334	461	127	27,55
III	1424-C1	63	252	1	4	0	0	0	13	0	14	347	460	113	24,57
III	1425	79	190	1	7	2	0	0	8	0	7	294	412	118	28,64
III	1425-C1	79	179	1	4	0	0	0	12	2	11	288	411	123	29,93
III	1426	104	342	3	3	0	0	0	15	1	16	484	689	205	29,75
III	1427	85	157	0	7	0	1	0	5	0	0	255	387	132	34,11
III	1427-C1	79	161	2	3	0	2	0	7	2	0	256	386	130	33,68
III	1428	132	232	1	13	0	1	1	11	1	7	399	492	93	18,90
III	1428-C1	103	259	0	5	0	1	2	15	2	3	390	491	101	20,57
III	1429	222	272	1	9	0	1	2	9	0	8	524	653	129	19,75
III	1430	31	33	0	1	0	0	0	1	0	1	67	75	8	10,67
I'I	1431	NO SE COMPUTO													
		24182	27581	165	1664	82	121	122	1912	360	1331	57520	76550	19030	24,86
&	VOTACION ANULADA POR EL TRIBUNAL ESTATAL ELECTORAL														
⊛	NO SE COMPUTO														
◆	DATOS INCORRECTOS EN ACTAS. SE SUMARON RESULTADOS ELECCION MUNICIPAL Y ESTATAL														

COMISION ESTATAL ELECTORAL																
SECRETARIA TECNICA																
RESULTADOS DE ELECCIONES PARA DIPUTADOS LOCALES CELEBRADO EL DIA 21 DE AGOSTO DE 1994																
DISTRITO LOCAL ELECTORAL 8°																
DISTRITO													LISTA	ABSTENCION		
FED.	CASILLA	PAN	PRI	PPS	PRD	PFCRN	PARM	PDM	PT	PVEM	NULOS	TOTALES	NOMINAL	NUM.	%	
III	1392	257	135	0	21	1	0	1	27	4	4	450	549	99	18,03	
III	1392-C1	267	157	1	6	0	1	3	21	7	3	466	548	82	14,96	
III	1393	142	246	0	13	0	1	0	23	4	18	447	595	148	24,87	
III	1393-C1	160	263	2	7	1	2	0	17	2	13	467	595	128	21,51	
III	1393-C2	134	298	0	14	1	0	1	28	3	13	492	594	102	17,17	
III	1394	206	284	0	13	0	7	0	19	0	13	542	703	161	22,90	
III	1394-C1	200	268	2	20	3	0	0	21	8	7	529	703	174	24,75	
III	1395	129	352	1	6	1	3	0	31	3	26	552	750	198	26,40 &	
III	1396	128	214	1	4	0	0	0	26	3	10	386	494	108	21,86	
III	1396-C1	143	203	0	5	1	0	1	22	0	11	386	494	108	21,86 *	
III	1397	204	576	2	9	0	2	1	49	1	28	872	566	259	22,90	
III	1397-C1	SE FUSIONA CON LA BASICA											0	565		
III	1398	126	242	1	7	0	1	0	7	2	0	386	566	180	31,80	
III	1398-C1	154	321	1	17	0	0	0	11	1	7	512	566	54	9,54	
IV	1399	126	143	0	5	2	0	0	15	3	10	304	720	416	57,78	
III	1399-C1	318	374	4	5	4	1	5	35	2	7	755	720	-35	-4,86 ♦	
III	1400	124	206	0	2	0	0	1	20	4	0	357	513	156	30,41	
III	1400-C1	NO SE COMPUTO											0	513		
III	1400-C2	138	202	4	4	0	0	0	22	0	0	370	513	143	27,88	
III	1401	208	189	0	10	0	0	4	24	8	9	452	621	174	27,80 *	
III	1401-C1	235	209	0	10	0	0	2	18	3	15	492	621	129	20,77 *	
III	1402	338	193	0	5	0	1	1	23	0	12	573	692	119	17,20	
III	1402-C1	312	191	0	10	4	0	2	24	2	13	558	692	134	19,36	
III	1403	153	246	0	6	0	0	1	19	7	8	440	524	84	16,03	
III	1404	107	338	2	10	1	0	0	27	1	16	502	696	194	27,87	
III	1404-C1	110	386	2	9	1	1	0	14	2	153	678	696	18	2,59	
III	1405	308	81	0	12	1	1	1	7	1	0	412	478	66	13,81	
III	1405-C1	258	105	0	14	0	0	1	15	5	2	400	478	78	16,32	
III	1406	155	178	1	16	0	0	0	11	1	7	369	493	124	25,15	
III	1406-C1	160	166	1	28	1	1	1	18	0	5	381	493	112	22,72	
III	1407	301	209	0	27	1	2	2	16	1	7	566	687	121	17,61	
III	1408	312	171	0	12	0	0	3	7	4	4	513	620	107	17,26	
III	1408-C1	296	178	1	17	0	2	2	12	5	6	519	619	100	16,16	
III	1409	291	136	1	5	0	1	1	7	2	0	444	568	124	21,83	
III	1409-C1	285	137	2	9	1	0	2	8	7	4	455	568	113	19,89	
III	1409-C2	267	173	0	13	0	2	1	13	3	5	477	567	90	15,87	
III	1410	357	144	0	19	0	2	6	12	4	4	548	637	89	13,97	
III	1410-C1	361	153	1	27	0	2	4	12	6	2	568	637	69	10,83	
III	1411	295	130	0	31	2	1	1	13	13	2	488	548	60	10,95	
III	1411-C1	289	144	1	25	0	0	1	13	3	1	477	547	70	12,80	
III	1412	304	199	2	20	1	1	1	12	3	120	663	663	0	0,00	
III	1412-C1	290	196	0	20	1	3	0	18	5	9	542	663	121	18,25	
III	1413	231	161	1	12	2	1	1	15	3	7	434	538	104	19,33	
III	1413-C1	243	179	0	15	0	2	2	12	1	2	456	538	82	15,24	
III	1413-C2	218	207	0	9	0	0	0	15	3	4	456	537	81	15,08	
III	1414	329	173	0	18	0	1	3	17	6	0	547	661	114	17,25	
III	1414-C1	306	208	1	13	0	1	2	17	3	2	553	660	107	16,21	
III	1415	243	101	1	32	0	1	0	7	5	2	392	458	66	14,41	
III	1415-C1	224	118	0	16	0	1	3	8	5	0	375	457	82	17,94	
III	1416	265	87	0	16	0	0	1	9	4	0	382	456	74	16,23	
III	1416-C1	288	82	0	17	0	0	1	7	1	0	396	456	60	13,16	
III	1417	282	122	1	11	2	0	2	6	8	3	437	527	90	17,08	
III	1417-C1	298	111	2	18	0	2	2	12	4	0	449	526	77	14,64	
III	1418	354	191	0	14	0	0	4	13	7	4	587	680	93	13,68	
III	1418-C1	373	166	0	18	0	0	0	14	8	2	581	679	98	14,43	
III	1419	262	109	0	15	0	0	1	13	0	0	400	454	54	11,89	
III	1420	248	118	0	15	2	0	2	13	8	1	407	469	62	13,22	
III	1420-C1	257	114	2	24	0	0	1	13	4	6	421	469	48	10,23	
III	1421	95	254	0	2	0	0	2	18	0	7	378	548	170	31,02	
III	1421-C1	94	269	0	8	1	3	1	11	0	12	399	548	149	27,19	
III	1422	176	194	1	7	1	4	0	14	3	0	400	526	126	23,95	

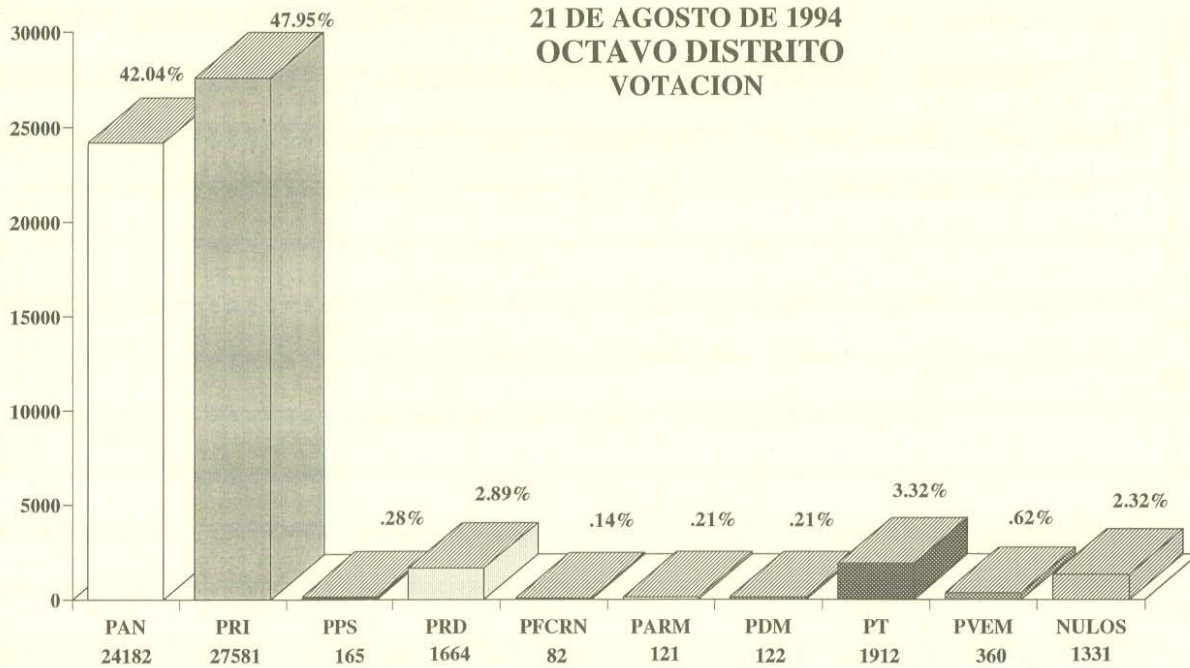
COMISION ESTATAL ELECTORAL															
SECRETARIA TECNICA															
RESULTADOS DE ELECCIONES PARA DIPUTADOS LOCALES CELEBRADO EL DIA 21 DE AGOSTO DE 1994															
DISTRITO LOCAL ELECTORAL 8°															
DISTRITO													LISTA	ABSTENCION	
FED.	CASILLA	PAN	PRI	PPS	PRD	PFCRN	PARM	PDM	PT	PVEM	NULOS	TOTALES	NOMINAL	NUM.	%
III	1349	350	214	0	16	0	0	1	14	4	1	600	693	93	13,42
III	1350	323	179	1	29	0	1	5	16	5	4	563	672	109	16,22
III	1350-C1	345	191	2	14	0	1	0	9	5	4	571	671	100	14,90
III	1355	152	339	1	23	1	0	0	22	6	15	559	730	171	23,42
III	1355-C1	154	341	1	17	1	0	0	22	4	14	554	730	176	24,11
III	1356	122	287	1	12	2	1	0	20	3	15	463	625	162	25,92
III	1356-C1	144	301	1	20	0	3	0	23	1	19	512	625	113	18,08
III	1356-C2	127	238	2	10	0	0	1	24	2	11	415	624	209	33,49
III	1357	115	224	2	20	1	1	0	12	0	15	390	623	233	37,40
III	1357-C1	120	257	2	18	2	0	1	12	1	10	423	622	199	31,99
III	1358	123	292	8	54	1	0	1	13	2	24	518	708	190	26,84
III	1358-C1	143	282	34	59	4	0	1	18	0	40	581	708	127	17,94
III	1359	155	255	4	50	1	2	0	13	1	24	505	712	207	29,07
III	1359-C1	180	283	13	53	0	0	0	18	2	13	562	712	150	21,07
III	1360	249	199	0	10	1	3	3	27	2	3	497	624	127	20,35
III	1360-C1	283	201	0	11	0	2	1	14	4	0	516	624	108	17,31
III	1361	178	108	1	18	0	3	0	13	1	1	323	387	64	16,54
III	1361-C1	215	98	0	4	0	0	2	9	8	2	338	387	49	12,66
III	1362	108	187	0	3	0	1	0	22	0	10	331	449	118	26,28
III	1362-C1	79	191	1	3	0	2	0	22	1	15	314	448	134	29,91
III	1363	95	174	3	1	0	1	1	22	2	12	311	407	96	23,59
III	1363-C1	77	177	1	4	1	2	0	25	0	14	301	406	107	26,23
III	1370	123	314	2	8	0	2	0	13	0	15	477	581	104	17,90
III	1371	92	237	1	4	0	0	0	14	1	5	354	470	116	24,68
III	1371-C1	88	232	4	3	2	2	2	9	0	7	349	470	121	25,74
III	1374	88	239	1	4	0	1	0	23	3	10	369	490	121	24,69
III	1374-C1	79	257	0	3	1	1	0	25	3	7	376	490	114	23,27
III	1375	80	237	1	6	2	3	0	14	3	23	369	512	143	27,93
III	1375-C1	100	262	0	6	1	0	0	15	1	10	395	511	116	22,70
III	1376	155	329	3	13	1	0	0	29	1	24	555	738	183	24,80
III	1376-C1	148	367	2	14	2	1	0	26	0	18	578	738	160	21,68
III	1377	29	122	0	5	0	0	0	1	1	3	161	430	269	62,56
III	1377-C1	64	224	0	3	1	0	1	9	1	9	312	429	117	27,27
III	1378	91	240	0	11	0	1	0	8	3	18	372	439	67	15,26
III	1378-C1	101	202	1	16	10	3	0	6	0	9	348	439	91	20,73
III	1379	70	216	0	0	0	0	0	3	0	3	292	382	90	23,56
III	1379-C1	56	154	1	5	0	0	0	9	2	4	231	381	150	39,37
III	1380	340	143	0	16	0	1	2	9	2	1	514	607	93	15,32
III	1380-C1	327	151	1	15	1	0	1	7	1	0	504	606	102	16,83
III	1381	74	202	1	6	0	1	0	4	2	6	296	394	98	24,87
III	1381-C1	75	182	1	3	2	0	2	10	0	10	285	394	109	27,66
III	1382	161	343	0	10	2	1	0	26	3	15	561	714	153	21,43
III	1382-C1	157	374	1	7	0	1	0	31	4	16	591	714	123	17,23
III	1383	132	303	3	9	0	1	0	13	4	15	480	615	135	21,95
III	1383-C1	151	256	1	8	0	2	1	19	2	14	454	614	160	26,06
III	1384	57	205	1	6	2	3	0	9	2	16	301	409	108	26,41
III	1384-C1	53	215	1	4	1	7	1	12	1	12	307	409	102	24,94
III	1385	213	255	0	3	0	3	0	13	1	8	496	691	195	28,22
III	1385-C1	0	450	0	7	0	0	0	20	2	20	499	691	192	27,79
III	1386	111	255	1	10	0	0	0	18	1	28	424	543	119	21,92
III	1386-C1	112	267	0	11	0	1	1	7	1	19	419	542	123	22,69
III	1387	74	275	1	8	0	0	0	14	0	18	390	506	116	22,92
III	1387-C1	109	255	2	8	0	2	1	10	2	12	401	506	105	20,75
III	1388	298	157	2	25	0	1	1	11	9	3	507	612	105	17,16
III	1388-C1	292	157	1	23	1	0	1	11	2	12	500	612	112	18,30
III	1389	347	173	1	13	0	1	2	9	5	2	553	650	97	14,92
III	1389-C1	339	180	0	15	0	0	3	13	8	7	565	649	84	12,94
III	1390	287	101	0	13	0	0	3	11	8	2	425	511	86	16,83
III	1390-C1	246	150	0	19	0	0	2	8	5	1	431	511	80	15,66
III	1391	307	126	0	14	0	0	1	13	8	1	470	555	85	15,32
III	1391-C1	303	123	0	13	0	0	2	13	8	2	464	554	90	16,25

ELECCIONES DIPUTADOS LOCALES

21 DE AGOSTO DE 1994

OCTAVO DISTRITO

VOTACION



FUENTE:
COMISION ESTATAL ELECTORAL

**COMISION ESTATAL ELECTORAL
SECRETARIA TECNICA**

ELECCION DE DIPUTADOS LOCALES

**DISTRITO LOCAL
8°**

Cabecera:
MONTERREY

UBICADO EN LA PARTE SUR DE LA CIUDAD DE MONTERREY, INTEGRADO POR 71 SECCIONES ELECTORALES Y
ENMARCADO EN EL DISTRITO FEDERAL III

21 DE AGOSTO DE 1994

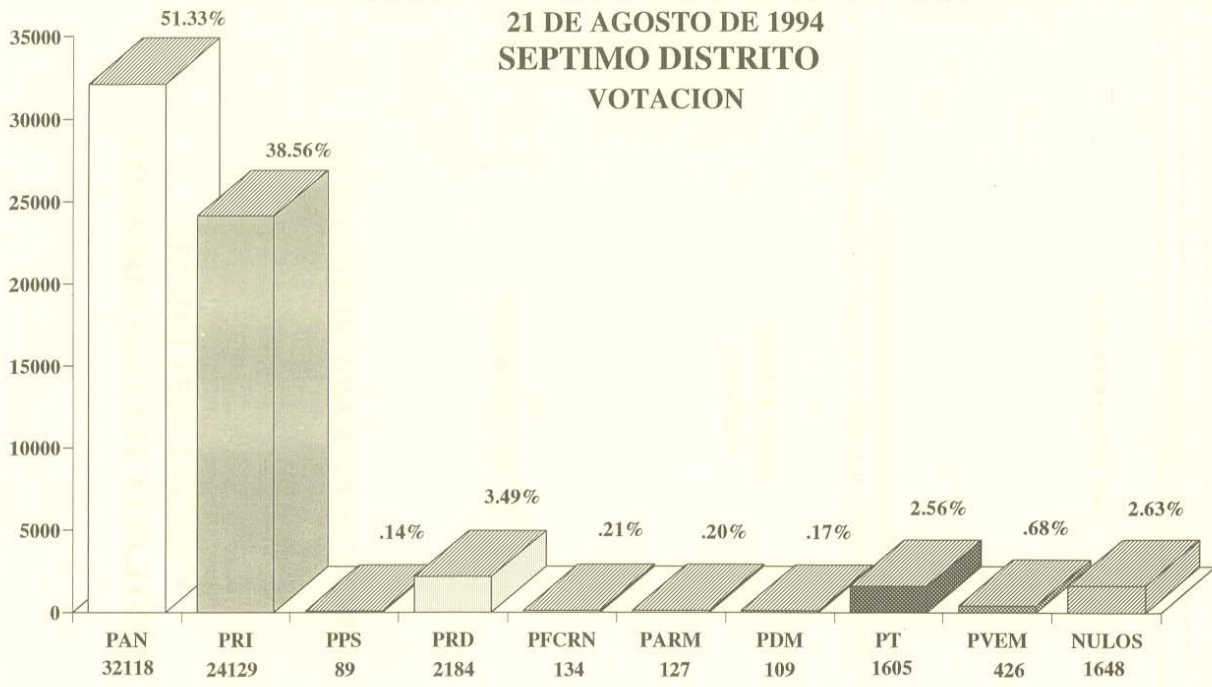
RESULTADOS														
MUNICIPIO	PAN	PRI	PPS	PRD	PFCRN	PARM	PDM	PT	PVEM	NULOS	TOTALES	LISTA	ABSTENCION	
											NOMINAL	NUM.	%	
MONTERREY	24182	27581	165	1664	82	121	122	1912	360	1331	57520	76550	19030	24,86
TOTAL	24182	27581	165	1664	82	121	122	1912	360	1331	57520	76550	19030	24,86

COMISION ESTATAL ELECTORAL																
SECRETARIA TECNICA																
RESULTADOS DE LA ELECCION PARA DIPUTADOS LOCALES CELEBRADO EL DIA 21 DE AGOSTO DE 1994																
DISTRITO LOCAL ELECTORAL 7°																
DISTRITO													LISTA	ABSTENCION		
FED.	CASILLA	PAN	PRI	PPS	PRD	PFCRN	PARM	PDM	PT	PVEM	NULOS	TOTALES	NOMINAL	NUM.	%	
III	1347-C1	218	96	1	11	0	0	0	8	3	2	339	416	77	18,51	
III	1348	244	136	1	19	0	4	0	5	8	4	421	558	137	24,55	
III	1351	335	183	0	29	2	1	1	6	2	4	563	655	92	14,05	
III	1351-C1	350	177	0	23	0	0	1	5	4	3	563	655	92	14,05	
III	1352	389	174	1	28	0	1	0	19	2	87	701	701	0	0,00	
III	1352-C1	379	194	0	15	0	0	3	17	3	2	613	701	88	12,55	
III	1353	290	105	0	12	1	0	1	5	5	0	419	479	60	12,53	
III	1353-C1	282	102	0	14	0	1	3	6	4	1	413	479	66	13,78	
III	1354	256	122	2	13	1	1	1	5	2	2	405	463	58	12,53	
III	1354-C1	251	123	0	10	0	0	0	4	2	2	392	460	68	14,78	
III	1364	324	177	0	13	0	7	0	41	6	10	578	703	125	17,78	
III	1364-C1	305	202	2	22	0	6	2	32	3	4	578	703	125	17,78	
III	1365	333	180	1	27	2	1	1	8	3	2	558	638	80	12,54	
III	1365-C1	342	169	0	19	0	2	0	6	3	95	636	637	1	0,16	
III	1366	221	159	0	13	1	1	0	13	6	15	429	486	57	11,73	
III	1366-C1	203	144	1	21	0	1	2	13	8	6	399	485	86	17,73	
III	1367	215	150	0	12	2	1	0	14	3	11	408	488	80	16,39	
III	1367-C1	222	127	1	12	1	1	0	6	1	7	378	487	109	22,38	
III	1368	231	140	0	17	0	1	0	11	3	1	404	484	80	16,53	
III	1368-C1	229	141	3	6	0	10	0	20	2	6	417	483	66	13,66	
III	1369	146	216	0	3	0	0	0	7	1	8	381	482	101	20,95	
III	1369-C1	114	213	1	9	0	0	0	16	2	7	362	482	120	24,90	
III	1372	106	208	3	5	0	0	0	22	0	10	354	453	99	21,85	
III	1372-C1	125	193	1	7	0	1	0	15	0	9	351	453	102	22,52	
III	1373	98	227	0	6	0	0	0	20	2	9	362	440	78	17,73	
III	1373-C1	146	180	0	9	0	1	0	12	2	5	355	440	85	19,32	
		32118	24129	89	2184	134	127	109	1605	426	1648	62569	76914	14345	18,65	
⊗	NO SE COMPUTO															

COMISION ESTATAL ELECTORAL															
SECRETARIA TECNICA															
RESULTADOS DE LA ELECCION PARA DIPUTADOS LOCALES CELEBRADO EL DIA 21 DE AGOSTO DE 1994															
DISTRITO LOCAL ELECTORAL 7°															
DISTRITO													LISTA	ABSTENCION	
FED.	CASILLA	PAN	PRI	PPS	PRD	PFCRN	PARM	PDM	PT	PVEM	NULOS	TOTALES	NOMINAL	NUM.	%
III	1311-C1	167	134	0	13	0	0	0	9	0	3	326	405	79	19,51
III	1312	264	142	0	23	1	0	0	9	4	7	450	516	66	12,79
III	1312-C1	265	144	0	24	3	0	0	10	5	7	458	516	58	11,24
III	1313	179	369	1	10	29	1	0	15	2	135	741	741	0	0,00
III	1314	287	166	0	20	0	1	4	13	3	6	500	594	94	15,82
III	1314-C1	244	185	1	16	1	1	1	7	1	12	469	593	124	20,91
III	1315	317	179	1	20	4	0	0	10	2	10	543	658	115	17,48
III	1315-C1	314	204	1	15	1	0	0	12	4	12	563	657	94	14,31
III	1316	275	171	0	19	0	1	1	14	4	16	501	625	124	19,84
III	1316-C2	243	207	0	15	1	3	1	15	4	15	504	625	121	19,36
III	1317	214	228	0	8	2	0	1	15	4	16	488	608	120	19,74
III	1318	222	168	1	22	3	1	1	20	5	4	447	550	103	18,73
III	1318-C2	299	161	0	17	0	1	2	14	0	11	505	550	45	8,18
III	1319	181	140	0	10	2	1	1	12	1	9	357	433	76	17,55
III	1319-C1	187	149	1	5	0	2	1	7	0	2	354	433	79	18,24
III	1320	268	258	0	10	1	3	0	15	4	17	576	720	144	20,00
III	1321	219	246	1	9	0	0	2	22	4	7	510	650	140	21,54
III	1322	144	178	1	10	0	1	3	6	1	6	350	479	129	26,93
III	1323	157	118	0	6	4	0	0	7	1	5	298	375	77	20,53
III	1324	161	167	0	10	1	0	0	10	4	13	366	441	75	17,01
III	1325	208	103	1	14	1	0	1	5	3	2	338	401	63	15,71
III	1325-C1	212	100	1	15	0	0	0	11	0	2	341	401	60	14,96
III	1326	358	206	1	31	0	0	4	5	4	2	611	695	89	12,71
III	1326-C1	383	171	1	28	0	1	1	9	4	6	604	694	90	12,97
III	1327	226	175	1	10	1	1	0	10	3	7	434	541	107	19,78
III	1328	140	141	0	3	0	0	0	8	2	3	297	364	67	18,41
III	1329	290	226	0	34	0	1	0	6	2	5	564	665	101	15,19
III	1329-C1	302	216	1	10	0	1	0	15	7	2	554	665	111	16,69
III	1330	277	149	0	27	0	2	1	8	2	2	468	533	65	12,20
III	1330-C1	286	154	0	13	0	2	0	12	3	2	472	532	60	11,28
III	1331	265	141	0	12	1	0	1	14	3	78	515	515	0	0,00
III	1331-C1	269	135	0	13	1	0	2	7	2	0	429	515	86	16,70
III	1331-C2	254	133	0	26	0	0	1	11	2	5	432	514	82	15,95
III	1332	323	197	0	34	0	1	2	12	8	3	580	682	102	14,96
III	1332-C1	344	178	0	25	1	0	0	5	6	6	565	682	117	17,16
III	1333	367	242	1	19	0	2	0	4	5	4	644	737	93	12,62
III	1333-C1	342	231	0	17	2	0	2	7	7	7	615	737	122	16,55
III	1334	285	153	0	10	0	1	1	2	0	2	454	501	47	9,38
III	1334-C1	264	135	1	18	0	0	1	7	3	3	432	501	69	13,77
III	1334-C2	251	139	1	11	0	0	1	5	2	1	411	500	89	17,80
III	1335	251	158	0	18	0	2	0	5	2	6	442	529	87	16,45
III	1335-C1	250	165	2	13	0	1	0	9	2	85	527	529	2	0,38
III	1336	329	228	1	21	1	2	1	16	4	6	609	721	112	15,53
III	1336-C1	314	224	1	13	1	1	0	20	7	7	588	721	133	18,45
III	1337	218	104	1	25	0	0	3	3	2	1	357	430	73	16,98
III	1337-C1	223	97	0	21	0	0	0	11	1	2	355	430	75	17,44
III	1338	316	161	0	17	4	1	2	8	7	5	521	632	111	17,56
III	1338-C1	292	181	0	18	0	0	2	11	2	5	511	632	121	19,15
III	1339	186	142	0	7	0	1	0	3	0	5	344	428	85	19,81
III	1339-C1	183	133	0	9	1	2	0	8	0	6	342	428	86	20,09
III	1340	150	121	0	0	0	0	0	6	1	7	285	351	66	18,80
III	1341	249	207	1	18	0	0	0	19	4	8	506	627	121	19,30
III	1342	173	152	1	4	0	0	0	5	1	96	432	432	0	0,00
III	1342-C1	158	148	1	5	0	0	0	11	1	9	333	432	99	22,92
III	1343	160	173	0	9	0	0	0	13	2	8	365	468	103	22,01
III	1343-C1	167	177	4	8	0	0	3	17	0	0	376	468	92	19,66
III	1344	279	223	1	16	0	0	0	30	6	17	572	695	123	17,70
III	1345	341	171	0	16	0	4	1	16	5	12	566	655	89	13,59
III	1346	299	146	0	11	1	1	0	8	3	2	471	552	81	14,67
III	1346-C1	281	134	0	16	0	2	2	10	3	7	455	552	97	17,57
III	1347	196	114	0	12	0	1	1	5	1	4	334	417	83	19,90

COMISION ESTATAL ELECTORAL															
SECRETARIA TECNICA															
RESULTADOS DE LA ELECCION PARA DIPUTADOS LOCALES CELEBRADO EL DIA 21 DE AGOSTO DE 1994															
DISTRITO LOCAL ELECTORAL 7°															
DISTRITO													LISTA	ABSTENCION	
FED.	CASILLA	PAN	PRI	PPS	PRD	PFCRN	PARM	PDM	PT	PVEM	NULOS	TOTALES	NOMINAL	NUM.	%
III	1263	152	182	1	11	0	1	1	12	2	5	367	462	95	20,56
III	1264	161	219	0	18	1	0	1	14	4	15	433	535	102	19,07
III	1265	33	41	1	3	0	0	2	3	0	16	99	99	0	0,00
III	1266	175	159	2	15	1	0	2	11	3	7	375	491	116	23,63
III	1267	247	249	1	23	0	3	0	21	2	7	553	694	141	20,32
III	1268	111	102	0	11	0	0	0	8	0	4	236	283	47	16,61
III	1269	146	159	0	20	1	0	0	11	3	0	340	420	80	19,05
III	1270	149	116	1	18	0	1	0	4	0	3	292	345	53	15,36
III	1271	100	89	0	14	0	0	0	4	0	2	209	256	47	18,36
III	1272	113	85	0	3	0	0	1	3	2	2	209	270	61	22,59
III	1273	93	101	1	8	0	0	0	4	6	2	215	284	69	24,30
III	1274	234	212	0	23	1	0	2	11	5	4	492	615	123	20,00
III	1275	253	171	1	14	0	0	2	14	2	2	459	555	96	17,30
III	1276	124	146	2	9	1	1	1	6	3	2	295	369	74	20,05
III	1277	157	140	2	16	0	0	0	2	3	4	324	404	80	19,80
III	1278	142	131	0	13	3	0	0	7	3	4	303	362	59	16,30
III	1279	150	112	0	18	1	0	0	8	5	78	372	372	0	0,00
III	1280	71	55	1	5	0	0	0	2	0	1	135	180	45	25,00
III	1281	240	204	1	35	1	2	3	9	8	5	508	658	150	22,80
III	1282	191	144	0	11	0	1	0	7	2	6	362	452	90	19,91
III	1283	92	42	0	18	0	1	3	3	2	4	165	208	43	20,67
III	1284	212	149	0	21	0	1	0	8	9	4	404	528	124	23,48
III	1285	187	157	0	25	4	0	2	14	7	3	399	525	126	24,00
III	1285-C1	214	146	0	36	3	0	4	10	1	7	421	525	104	19,81
III	1286	180	134	0	25	1	2	0	12	2	2	358	456	98	21,49
III	1286-C2	177	133	1	22	0	1	3	3	7	3	350	455	105	23,08
III	1287	161	89	0	18	0	2	0	7	5	3	285	351	66	18,80
III	1288	262	275	1	14	5	2	0	24	1	22	606	713	107	15,01
III	1289	168	165	1	7	1	1	2	8	0	13	366	410	44	10,73
III	1289-C1	168	165	1	7	1	1	2	8	0	13	366	409	43	10,51
III	1290	153	201	0	18	1	0	0	8	0	10	391	497	106	21,33
III	1291	210	299	0	9	1	1	0	19	3	13	555	735	180	24,49
III	1292	135	130	0	9	0	0	1	15	2	10	302	644	342	53,11
III	1292-C1	285	310	3	15	1	4	0	17	6	0	641	644	3	0,47
III	1293	246	189	0	11	1	0	0	13	2	10	472	584	112	19,18
III	1294	167	124	0	6	0	0	0	9	0	7	313	385	72	18,70
III	1294-C1	145	157	0	13	0	2	1	11	3	2	334	385	51	13,25
III	1295	188	167	2	22	1	1	0	10	5	9	405	489	84	17,18
III	1296	278	268	1	0	6	0	0	22	3	149	727	744	17	2,28
III	1297	188	168	1	23	0	1	1	13	4	5	404	478	74	15,48
III	1298	180	146	0	24	2	0	0	11	6	5	374	446	72	16,14
III	1299	248	209	0	10	1	1	0	10	0	6	485	632	147	23,26
III	1299-C1	270	182	3	21	1	2	2	14	4	2	501	632	131	20,73
III	1300	224	269	0	13	1	0	2	12	4	14	539	707	168	23,76
III	1301	221	318	2	16	3	3	0	21	1	20	605	397	191	23,99
III	1301-C1	SE FUSIONA CON LA BASICA											397		
III	1302	188	194	0	22	0	1	0	18	3	14	440	544	104	19,12
III	1303	175	135	1	6	1	0	0	8	3	7	336	441	105	23,81
III	1304	185	133	1	11	1	0	0	7	2	11	351	414	63	15,22
III	1304-C1	149	154	1	9	0	0	1	4	3	6	327	413	86	20,82
III	1305	162	140	0	20	4	1	0	12	4	5	348	445	97	21,80
III	1305-C1	186	149	0	13	1	0	0	5	1	3	358	444	86	19,37
III	1306	258	196	0	14	0	0	0	9	1	5	483	587	104	17,72
III	1307	286	178	4	21	2	0	2	17	6	6	522	616	94	15,26
III	1307-C1	246	234	1	15	0	2	0	19	2	3	522	615	93	15,12
III	1308	242	224	1	16	1	2	1	20	7	16	530	655	125	19,08
III	1309	223	141	0	17	1	0	2	14	3	2	403	480	77	16,04
III	1309-C1	213	151	3	17	1	1	1	12	6	2	407	479	72	15,03
III	1310	282	213	1	19	0	0	4	15	2	6	542	655	113	17,25
III	1310-C1	252	230	0	19	0	0	0	15	0	9	525	655	130	19,85
III	1311	160	125	0	15	1	0	0	8	2	3	314	405	91	22,47

ELECCIONES DIPUTADOS LOCALES
21 DE AGOSTO DE 1994
SEPTIMO DISTRITO
VOTACION



FUENTE
 COMISION ESTATAL ELECTORAL

**COMISION ESTATAL ELECTORAL
SECRETARIA TECNICA**

ELECCION DE DIPUTADOS LOCALES

DISTRITO LOCAL

7°

Cabecera:
MONTERREY

UBICADO EN EL CENTRO Y PARTE SUR DE LA CIUDAD DE MONTERREY, INTEGRADO POR 98 SECCIONES ELECTORALES
Y ENMARCADO EN EL DISTRITO FEDERAL III

21 DE AGOSTO DE 1994

RESULTADOS

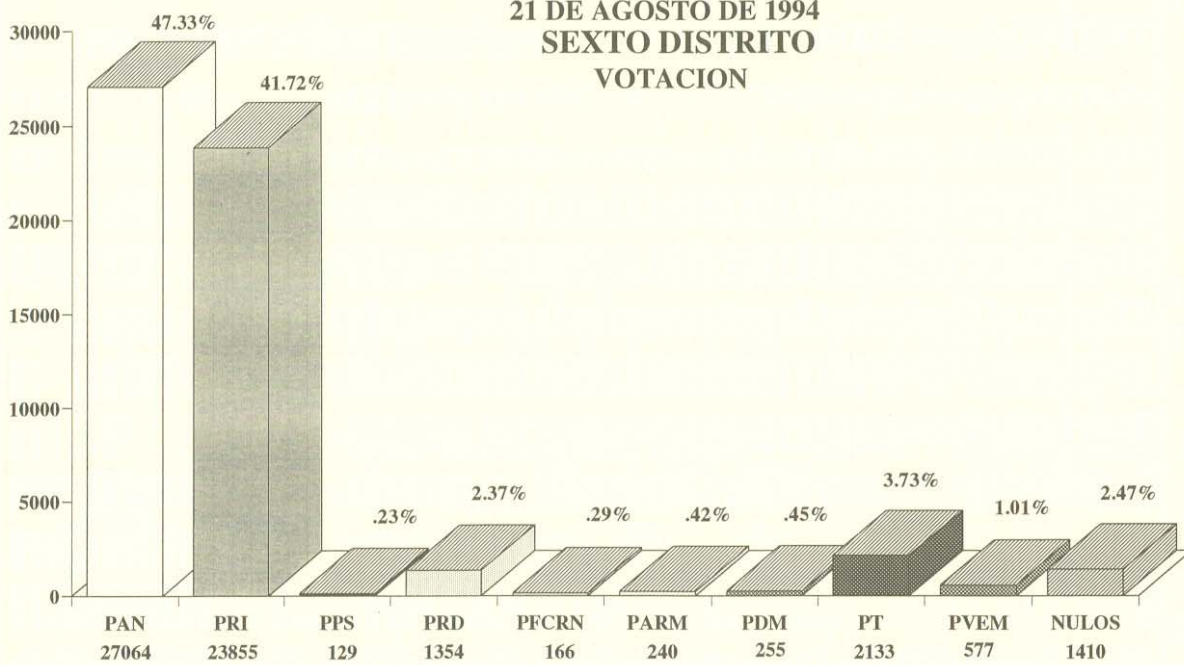
MUNICIPIO	PAN	PRI	PPS	PRD	PFCRN	PARM	PDM	PT	PVEM	NULOS	TOTALES	LISTA NOMINAL	ABSTENCION NUM.	%
MONTERREY	32118	24129	89	2184	134	127	109	1605	426	1648	62569	76914	14345	18,65
TOTAL	32118	24129	89	2184	134	127	109	1605	426	1648	62569	76914	14345	18,65

COMISION ESTATAL ELECTORAL															
SECRETARIA TECNICA															
RESULTADOS DE ELECCIONES PARA DIPUTADOS LOCALES CELEBRADO EL DIA 21 DE AGOSTO DE 1994															
DISTRITO LOCAL ELECTORAL 6°															
DISTRITO													LISTA	ABSTENCION	
FED.	CASILLAS	PAN	PRI	PPS	PRD	PFCRN	PARM	PDM	PT	PVEM	NULOS	TOTALES	NOMINAL	NUM.	%
VIII	1676	224	150	0	8	0	5	1	11	4	7	410	546	136	24,91
VIII	1676-C1	203	155	0	6	1	5	7	2	3	26	408	545	137	25,14
VIII	1677	132	177	0	1	1	2	5	10	3	2	333	422	89	21,09
VIII	1678	237	229	1	8	0	7	3	11	4	17	517	677	160	23,63
VIII	1679	179	194	0	6	1	1	0	18	3	10	412	527	115	21,82
VIII	1679-C1	124	201	0	8	3	0	0	13	2	14	365	527	162	30,74
VIII	1680	197	210	0	6	1	3	1	19	0	22	459	608	149	24,51
VIII	1680-C1	177	233	0	7	1	4	2	20	0	11	455	607	152	25,04
VIII	1681	196	173	0	12	1	1	0	12	3	8	406	510	104	20,39
VIII	1681-C1	156	209	1	16	0	2	0	13	1	12	410	510	100	19,61
VIII	1682	294	263	1	25	1	2	0	15	7	0	608	689	81	11,76
VIII	1682-C1	187	138	1	13	1	0	1	17	3	0	361	689	328	47,61
VIII	1683	190	153	2	10	1	2	0	13	4	9	384	491	107	21,79
VIII	1684	NO SE COMPUTO										0	400		
VIII	1684-C1	168	95	0	9	0	0	0	5	1	11	289	400	111	27,75
VIII	1685	216	209	1	11	0	4	0	27	3	16	487	611	126	20,55
VIII	1685-C1	225	198	0	13	1	3	0	12	4	6	462	610	148	24,26
VIII	1686	271	143	1	11	0	1	0	14	8	10	459	535	76	14,21
VIII	1686-C1	245	167	0	6	0	1	0	18	4	5	446	535	89	16,64
VIII	1686-C2	282	137	0	9	0	1	0	10	4	4	447	535	88	16,45
VIII	1687	196	129	0	15	0	1	1	10	1	1	354	412	58	14,08
VIII	1687-C1	218	128	0	5	0	1	0	3	6	5	366	411	45	10,95
VIII	1688	204	158	0	11	2	0	0	21	1	4	401	513	112	21,83
VIII	1689	239	171	0	6	1	1	0	15	3	12	448	548	100	18,25
VIII	1690	164	155	0	0	0	0	0	0	1	0	320	416	96	23,08
VIII	1690-C1	157	127	0	18	0	6	0	19	1	7	335	416	81	19,47
VIII	1691	204	200	1	11	0	0	0	14	1	8	439	539	100	18,55
VIII	1691-C1	180	201	0	15	1	0	0	13	3	5	418	539	121	22,45
VIII	1692	210	242	0	9	0	1	0	17	4	7	490	629	139	22,10
VIII	1693	143	163	1	12	0	1	0	10	2	3	335	435	100	22,99
VIII	1694	118	138	1	7	0	3	0	10	2	12	291	382	91	23,82
VIII	1694-C1	123	142	0	13	0	3	0	4	4	7	296	381	85	22,31
VIII	1695	214	242	1	10	1	1	6	25	5	10	515	644	129	20,03
VIII	1696	159	151	0	8	0	0	2	19	2	77	418	418	0	0,00
VIII	1697	215	197	0	9	0	3	1	12	5	7	449	545	96	17,61
VIII	1697-C1	224	153	0	12	1	8	0	9	3	12	422	545	123	22,57
VIII	1698	222	210	2	6	0	2	0	18	3	9	472	570	98	17,19
VIII	1699	82	73	1	6	1	1	1	4	2	1	172	217	45	20,74
		27064	23855	129	1354	166	240	255	2133	577	1410	57183	77103	19920	25,84
⊛	NO SE COMPUTO														

COMISION ESTATAL ELECTORAL																
SECRETARIA TECNICA																
RESULTADOS DE ELECCIONES PARA DIPUTADOS LOCALES CELEBRADO EL DIA 21 DE AGOSTO DE 1994																
DISTRITO LOCAL ELECTORAL 6°																
DISTRITO	FED.	CASILLAS	PAN	PRI	PPS	PRD	PFCRN	PARM	PDM	PT	PVEM	NULOS	TOTALES	LISTA NOMINAL	ABSTENCION NUM.	%
VIII	1636-C1		138	155	0	18	1	0	0	11	4	5	332	458	126	27,51
VIII	1637		166	189	0	13	0	1	0	19	0	10	398	474	76	16,03
VIII	1637-C1		159	174	0	17	1	1	1	20	0	8	381	473	92	19,45
VIII	1638		173	178	2	10	1	1	0	11	1	4	381	494	113	22,87
VIII	1638-C1		153	162	1	12	2	1	0	16	0	8	355	494	139	28,14
VIII	1639		102	149	0	6	0	2	0	12	1	10	282	468	186	39,74
VIII	1640		51	188	13	2	0	3	1	13	2	10	283	201	-80	-39,41
VIII	1641		55	34	0	3	0	6	0	7	1	2	108	147	39	26,53
VIII	1642		342	168	0	14	0	1	0	15	3	5	548	617	69	11,18
VIII	1642-C1		342	139	1	4	2	1	0	18	10	3	520	616	96	15,58
VIII	1643		254	265	3	16	3	2	0	18	4	19	584	721	137	19,00
VIII	1644		180	168	2	14	0	1	2	16	1	8	392	480	88	18,33
VIII	1645		198	170	1	4	0	6	0	17	3	10	409	530	121	22,83
VIII	1646		141	141	1	7	1	1	0	9	1	6	308	389	81	20,82
VIII	1647		128	180	2	15	0	1	1	19	0	7	353	446	93	20,85
VIII	1648		267	240	0	16	1	3	1	20	2	3	553	741	188	25,37
VIII	1649		261	246	1	12	0	2	0	13	0	7	542	737	195	26,46
VIII	1650		114	80	0	5	1	0	0	6	1	2	209	257	48	18,68
VIII	1651		166	130	1	8	2	2	0	12	1	2	324	393	69	17,56
VIII	1651-C1		177	104	0	4	1	0	2	12	1	5	306	392	86	21,94
VIII	1652		395	190	1	10	1	0	0	22	9	10	638	744	106	14,25
VIII	1653		171	145	0	6	1	9	6	7	4	16	365	492	127	25,81
VIII	1653-C1		180	164	2	8	0	2	4	10	7	7	384	492	108	21,95
VIII	1654		287	197	1	19	5	2	5	22	3	159	700	709	9	1,27
VIII	1655		161	129	2	6	1	1	0	9	4	5	318	416	98	23,56
VIII	1655-C1		156	135	0	7	2	1	1	8	3	4	317	416	99	23,80
VIII	1656		195	187	2	6	1	0	1	14	2	16	424	456	32	7,02
VIII	1656-C1		NO SE COMPUTO										0	455		
VIII	1657		332	150	1	12	1	1	0	11	4	8	520	629	109	17,33
VIII	1657-C1		310	145	2	14	2	1	1	16	3	3	497	629	132	20,99
VIII	1658		205	196	1	16	1	1	2	19	2	14	457	602	145	24,09
VIII	1658-C1		229	183	0	9	1	1	0	15	2	9	449	602	153	25,42
VIII	1659		289	252	3	9	1	1	3	25	5	20	608	689	81	11,76
VIII	1659-C1		201	197	2	6	1	1	2	18	4	14	446	689	243	35,27
VIII	1660		187	112	0	7	0	2	0	12	2	10	332	436	104	23,85
VIII	1660-C1		152	158	0	9	2	0	1	11	4	6	343	435	92	21,15
VIII	1661		175	114	2	8	0	2	5	9	0	11	326	401	75	18,70
VIII	1661-C1		188	115	0	7	1	0	1	10	0	10	332	400	68	17,00
VIII	1662		NO SE COMPUTO										0	392		
VIII	1662-1		160	124	1	7	0	0	2	10	1	13	318	392	74	18,88
VIII	1663		138	107	1	11	9	2	6	8	1	11	294	392	98	25,00
VIII	1663-C1		141	110	1	4	4	1	4	6	3	4	278	391	113	28,90
VIII	1664		199	263	2	7	1	3	12	25	2	10	524	708	184	25,99
VIII	1665		135	205	1	13	2	3	2	22	2	1	386	512	126	24,61
VIII	1666		143	169	1	8	1	0	0	20	13	9	364	487	123	25,26
VIII	1667		142	99	1	14	1	2	26	20	8	9	322	412	90	21,84
VIII	1667-C1		138	139	0	4	1	1	11	8	9	2	313	411	98	23,84
VIII	1668		198	180	0	3	1	0	30	14	11	4	441	589	148	25,13
VIII	1669		169	148	0	2	3	1	18	11	6	10	368	447	79	17,67
VIII	1670		NO SE COMPUTO										3	395	392	99,24
VIII	1670-C1		137	133	0	1	0	0	17	9	3	5	305	394	89	22,59
VIII	1671		139	148	0	4	1	2	8	11	2	4	319	429	110	25,64
VIII	1671-C1		159	124	1	0	0	3	5	4	2	11	309	429	120	27,97
VIII	1672		131	126	0	5	0	4	3	2	12	13	296	379	83	21,90
VIII	1672-C1		156	121	1	6	0	1	0	9	3	7	304	379	75	19,79
VIII	1673		246	206	0	9	3	4	6	20	1	8	503	640	137	21,41
VIII	1673-C1		222	235	0	7	1	8	3	25	6	10	517	640	123	19,22
VIII	1674		140	202	3	7	4	0	0	10	2	10	378	480	102	21,25
VIII	1674-C1		144	185	1	11	2	1	3	17	1	0	365	479	114	23,80
VIII	1675		183	174	1	9	1	1	0	13	6	12	400	543	143	26,34
VIII	1675-C1		199	171	0	9	1	5	1	11	4	13	414	543	129	23,76

COMISION ESTATAL ELECTORAL																
SECRETARIA TECNICA																
RESULTADOS DE ELECCIONES PARA DIPUTADOS LOCALES CELEBRADO EL DIA 21 DE AGOSTO DE 1994																
DISTRITO LOCAL ELECTORAL 6°																
DISTRITO	FED.	CASILLAS	PAN	PRI	PPS	PRD	PFCRN	PARM	PDM	PT	PVEM	NULOS	TOTALES	LISTA NOMINAL	ABSTENCION NUM.	%
II	1131		102	64	1	3	1	0	0	6	0	4	181	219	38	17,35
II	1132		81	59	0	2	1	0	0	4	0	1	148	194	46	23,71
II	1133		205	121	1	4	3	5	1	10	5	3	358	428	70	16,36
II	1134		637	380	2	45	1	1	0	37	25	13	1141	597	55	4,60
II	1134-C1	SE FUSIONA CON LA BASICA											0	597		
II	1135		161	159	1	8	4	3	0	32	2	7	377	496	119	23,99
II	1136		189	163	4	14	0	4	0	58	3	10	445	586	141	24,06
II	1137		148	159	1	10	3	9	0	45	6	11	392	521	129	24,76
II	1138		173	86	0	5	0	1	2	3	2	1	273	344	71	20,64
II	1139		99	89	0	6	0	1	1	6	7	3	212	287	75	26,13
II	1140		126	101	0	3	2	0	1	4	1	5	243	309	66	21,36
II	1141		171	135	0	9	1	1	0	15	1	7	340	444	104	23,42
II	1142		51	33	0	2	0	0	0	3	1	0	90	114	24	21,05
II	1147		175	156	1	12	0	1	1	14	1	7	368	440	72	16,36
II	1148		220	176	1	11	0	0	0	11	6	6	431	524	93	17,75
II	1149		171	135	1	7	0	1	0	11	3	6	335	428	93	21,73
II	1150		205	248	2	11	0	1	1	12	7	10	497	652	155	23,77
II	1151		137	94	3	0	0	0	0	4	5	4	247	307	60	19,54
II	1152		210	173	0	14	1	2	2	6	3	7	418	535	117	21,87
II	1153		95	112	0	6	1	5	0	11	1	5	236	288	52	18,06
II	1154		140	150	0	10	1	1	0	13	1	9	325	428	103	24,07
II	1154-C1		136	171	0	5	1	0	0	11	4	5	333	428	95	22,20
II	1167		136	168	2	13	0	0	1	8	6	6	340	417	77	18,47
III	1241		164	187	0	30	4	2	0	12	2	2	403	539	137	25,37
III	1242		215	175	0	6	1	0	0	13	3	9	422	534	112	20,97
III	1243		128	149	1	15	2	0	0	15	6	10	326	389	63	16,20
III	1243-C1		157	129	1	4	5	1	0	13	3	8	321	388	67	17,27
III	1244		235	216	0	4	0	7	1	11	36	17	527	662	135	20,39
III	1245		122	101	0	5	0	2	0	8	4	2	244	288	44	15,28
III	1246		226	244	0	12	0	1	0	14	5	19	521	644	123	19,10
III	1247		191	168	0	4	1	0	0	5	5	5	379	465	86	18,49
III	1247-C1		176	159	1	9	1	2	0	7	6	13	374	465	91	19,57
III	1248		263	249	2	13	1	0	1	24	3	32	588	715	127	17,76
III	1249		160	139	2	9	0	0	1	7	1	6	325	403	78	19,35
III	1250		257	95	1	10	0	0	0	14	8	6	391	615	224	36,42
III	1251		163	171	0	5	0	2	0	12	0	94	447	458	11	2,40
III	1252		166	169	2	15	2	0	2	16	6	11	389	506	117	23,12
III	1253		141	135	0	6	0	1	1	5	22	6	317	393	76	19,34
III	1253-C1		162	118	4	8	0	2	0	9	13	5	321	393	72	18,32
III	1254		153	135	1	6	0	1	1	6	3	4	310	372	62	16,67
III	1255		191	111	0	8	2	0	2	9	16	9	348	428	80	18,69
III	1256		168	160	0	9	0	0	0	6	6	1	350	415	65	15,66
III	1257		213	197	0	12	2	6	1	17	6	9	463	597	134	22,45
III	1258		248	248	1	11	0	0	0	10	1	7	526	646	120	18,58
III	1259	NO SE COMPUTO											0	462		
III	1260		168	118	7	11	0	0	0	11	5	4	324	405	81	20,00
III	1261		116	112	0	11	1	1	0	16	1	3	261	374	113	30,21
III	1262		100	92	1	7	0	0	1	7	2	1	211	251	40	15,94
VIII	1628		164	209	1	22	5	2	1	13	4	16	437	632	195	30,85
VIII	1628-C1		168	211	1	9	7	3	1	33	1	14	448	631	183	29,00
VIII	1629		24	27	0	4	1	0	1	3	3	2	65	103	38	36,89
VIII	1630		176	187	1	5	1	0	0	27	1	8	406	514	108	21,01
VIII	1630-C1		183	169	0	9	6	1	1	23	5	9	406	513	107	20,86
VIII	1631		131	142	0	7	0	0	0	9	2	9	300	388	88	22,68
VIII	1632		231	241	1	14	1	1	1	32	2	7	531	669	138	20,63
VIII	1633		154	173	4	14	5	2	0	22	5	10	389	516	127	24,61
VIII	1633-C1		185	161	7	20	3	1	1	26	2	9	415	516	101	19,57
VIII	1634		88	85	2	4	4	1	1	16	0	5	206	256	50	19,53
VIII	1635		106	161	1	8	1	0	0	67	3	7	354	450	96	21,33
VIII	1635-C1		114	158	1	2	1	0	0	53	5	11	345	449	104	23,16
VIII	1636		134	163	3	9	1	1	0	14	0	16	341	459	118	25,71

ELECCIONES DIPUTADOS LOCALES
21 DE AGOSTO DE 1994
SEXTO DISTRITO
VOTACION



FUENTE:
 COMISION ESTATAL ELECTORAL

**COMISION ESTATAL ELECTORAL
SECRETARIA TECNICA**

ELECCION DE DIPUTADOS LOCALES

**DISTRITO LOCAL
6°**

*Cabecera:
MONTERREY*

UBICADO EN EL CENTRO DE LA CIUDAD DE MONTERREY, INTEGRADO POR 115 SECCIONES ELECTORALES Y
ENMARCADO EN LOS DISTRITOS FEDERALES II, III Y VIII

21 DE AGOSTO DE 1994

RESULTADOS														
MUNICIPIO	PAN	PRI	PPS	PRD	PFCRN	PARM	PDM	PT	PVEM	NULOS	TOTALES	LISTA	ABSTENCION	
MONTERREY	27064	23855	129	1354	166	240	255	2133	577	1410	57183	NOMINAL	NUM.	%
TOTAL	27064	23855	129	1354	166	240	255	2133	577	1410	57183	77103	19920	25,84

COMISION ESTATAL ELECTORAL															
SECRETARIA TECNICA															
RESULTADOS DE ELECCIONES PARA DIPUTADOS LOCALES CELEBRADO EL DIA 21 DE AGOSTO DE 1994															
DISTRITO LOCAL ELECTORAL 5°															
DISTRITO													LISTA	ABSTENCION	
FED.	CASILLAS	PAN	PRI	PPS	PRD	PFCRN	PARM	PDM	PT	PVEM	NULOS	TOTALES	NOMINAL	NUM.	%
II	1177	53	69	0	2	1	0	0	5	1	4	135	181	46	25,41
II	1178	94	60	0	7	0	0	0	9	3	1	174	225	51	22,67
II	1179	35	14	0	2	0	0	0	2	0	0	53	71	18	25,35
II	1180	110	86	0	13	0	1	0	13	0	3	226	272	46	16,91
II	1181	78	71	0	2	1	0	1	5	0	7	165	211	46	21,80
II	1182	104	80	0	5	0	0	1	5	2	0	197	228	31	13,60
II	1183	167	81	0	9	0	0	0	7	1	2	267	339	72	21,24
II	1184	71	51	0	6	0	0	1	1	2		132	155	23	14,84
II	1185	24	25	0	2	1	0	0	1	0	1	54	81	27	33,33
II	1186	108	60	0	12	0	0	1	5	5	3	194	225	31	13,78
II	1187	127	77	0	14	0	1	0	7	2	2	230	283	53	18,73
II	1188	130	91	0	10	3	1	1	3	3	3	245	300	55	18,33
II	1189	180	105	1	13	0	1	1	8	4	12	325	408	83	20,34
II	1190	40	28	0	0	0	0	0	5	0		73	102	29	28,43
II	1191	96	89	0	8	1	0	0	8	5	5	212	285	73	25,61
II	1192	41	36	0	4	0	0	0	4	2	0	87	104	17	16,35
II	1193	83	36	0	9	1	0	0	6	4	2	141	203	62	30,54
II	1194	50	34	0	5	0	0	0	1	1	0	91	111	20	18,02
II	1195	99	78	0	11	0	1	0	9	1	0	199	266	67	25,19
II	1196	239	174	0	6	3	0	1	8	2	8	441	547	106	19,38
II	1197	37	62	0	2	0	0	2	6	1	0	110	141	31	21,99
II	1198	43	43	0	3	0	1	0	7	2	2	101	130	29	22,31
II	1199	91	47	0	13	0	1	0	4	0	0	156	217	61	28,11
II	1200	33	24	0	2	0	0	1	2	1	3	66	89	23	25,84
II	1201	76	46	0	5	1	1	0	5	4	2	140	176	36	20,45
II	1202	86	70	2	7	0	0	0	5	0		170	215	45	20,93
II	1203	38	31	1	1	0	1	0	2	2	3	79	101	22	21,78
II	1204	67	53	0	6	1	1	1	8	2	1	140	174	34	19,54
II	1209	179	195	2	4	1	0	1	16	0	16	414	564	150	26,60
II	1210	130	163	0	6	0	1	3	15	1	4	323	427	104	24,36
II	1211	224	221	1	14	5	0	0	20	6	12	503	633	130	20,54
II	1212	173	147	1	4	2	1	0	10	4	6	348	446	98	21,97
II	1213	224	149	0	6	1	6	0	21	5	12	424	517	93	17,99
II	1214	96	147	10	6	0	0	0	7	4	7	277	364	87	23,90
II	1215	153	121	0	12	3	1	1	13	4	7	315	399	84	21,05
II	1216	139	116	1	7	1	0	0	7	7	5	283	340	57	16,76
II	1217	166	114	0	14	6	1	0	13	1	6	321	411	90	21,90
II	1218	148	266	1	9	0	0	1	16	1	15	457	609	152	24,96
II	1219	316	210	1	7	4	0	2	13	4	8	565	713	148	20,76
II	1220	162	140	1	4	1	1	0	10	1	5	325	401	76	18,95
II	1220-C1	163	142	1	2	1	1	0	5	1	6	322	401	79	19,70
II	1221	199	250	1	7	2	0	0	9	0	15	483	598	115	19,23
II	1222	155	108	0	4	0	0	0	9	2	8	286	423	137	32,39
II	1222-C1	139	150	0	4	1	1	0	13	1	7	316	423	107	25,30
II	1232	158	211	1	4	0	2	3	25	2	6	412	531	119	22,41
II	1232-C1	158	225	1	4	1	3	1	13	1	7	414	530	116	21,89
II	1233	125	210	1	8	2	0	0	17	0	13	376	591	215	36,38
II	1233-C1	229	253	1	5	2	3	0	21	4	7	525	591	66	11,17
II	1234	NO SE COMPUTO										0	582		
II	1235	129	284	2	3	0	1	1	19	2	28	469	629	160	25,44
II	1235-C1	154	262	3	8	0	0	1	18	0	13	459	628	169	26,91
II	1236	117	218	1	7	0	1	2	10	6	5	367	476	109	22,90
II	1236-C1	84	226	0	3	0	5	0	17	1	10	346	475	129	27,16
II	1237	126	217	2	4	0	1	1	9	2	5	367	508	141	27,76
II	1237-C1	152	177	1	6	0	1	0	10	0	13	360	508	148	29,13
II	1238	196	505	3	10	2	0	0	32	2	181	931	507	83	8,19
II	1238-C1	SE FUSIONA CON LA BASICA										0	507		
II	1239	143	298	22	9	4	1	2	16	1	12	508	684	176	25,73
		27167	26984	180	1428	165	166	93	2332	417	1439	60371	76822	16451	21,41
⊗	NO SE COMPUTO														
◆	DATOS INCORRECTOS EN ACTAS. SE SUMARON RESULTADOS ELECCION MUNICIPAL Y ESTATAL														

COMISION ESTATAL ELECTORAL																
SECRETARIA TECNICA																
RESULTADOS DE ELECCIONES PARA DIPUTADOS LOCALES CELEBRADO EL DIA 21 DE AGOSTO DE 1994																
DISTRITO LOCAL ELECTORAL 5°																
DISTRITO													LISTA	ABSTENCION		
FED.	CASILLAS	PAN	PRI	PPS	PRD	PFCRN	PARM	PDM	PT	PVEM	NULOS	TOTALES	NOMINAL	NUM.	%	
I	1058	49	274	1	2	1	0	0	14	2	7	350	431	81	18,79	
I	1058-C1	51	286	0	1	0	0	0	12	0	20	370	430	60	13,95	
I	1059	84	199	5	12	0	2	0	18	1	8	329	481	152	31,60	
I	1059-C1	93	165	5	6	0	1	0	20	1	4	295	481	186	38,67	
I	1060	156	182	4	4	1	3	0	14	2	9	375	443	68	15,35	
I	1061	120	162	1	13	0	2	0	10	3	5	316	398	82	20,60	
I	1062	128	128	0	5	1	2	0	6	1	9	280	335	55	16,42	
I	1063	122	129	1	2	1	0	0	11	2	6	274	389	115	29,56	
I	1063-C1	115	126	0	3	1	0	1	22	2	9	279	388	109	28,09	
I	1064	125	242	0	9	2	2	0	10	0	7	397	520	123	23,65	
I	1064-C1	146	199	0	11	2	0	0	17	1	11	387	520	133	25,58	
I	1065	85	249	0	10	0	4	0	19	4	0	371	511	140	27,40	
I	1065-C1	127	234	1	7	0	2	0	12	1	10	394	511	117	22,90	
I	1065-C2	114	227	3	13	1	0	0	34	2	10	404	510	106	20,78	
I	1066	SE FUSIONA CON LA CONTIGUA										0	512			
I	1066-C1	323	410	1	10	1	0	0	32	5	32	814	512	212	20,66	
I	1067	220	192	1	12	0	3	0	12	3	11	454	555	102	18,38	
I	1068	224	218	1	16	1	1	0	19	1	10	491	611	120	19,64	
I	1069	164	128	0	10	0	0	1	13	3	2	321	394	73	18,53	
I	1069-C1	169	109	2	9	0	0	0	16	3	3	311	393	82	20,87	
I	1073	233	192	0	8	0	1	0	12	3	5	454	535	81	15,14	
I	1074	198	233	0	13	2	1	0	21	8	16	492	608	116	19,08	
I	1075	143	217	1	4	6	1	0	16	1	8	397	494	97	19,64	
I	1076	151	147	1	8	2	0	1	9	4	8	331	391	60	15,35	
I	1077	NO SE COMPUTO										0	282			
I	1078	222	166	0	9	0	3	3	26	3	6	438	588	150	25,51	
I	1105	176	99	2	12	0	0	3	12	1	2	307	382	75	19,63	
I	1106	187	137	2	10	0	0	0	9	0	7	352	423	71	16,78	
I	1107	174	156	1	6	1	1	1	15	3	3	361	453	92	20,31	
I	1108	189	192	0	8	0	1	1	10	3	6	410	520	110	21,15	
I	1109	206	188	1	14	1	0	1	16	5	7	439	543	104	19,15	
I	1110	186	153	1	8	1	1	2	12	4	6	374	445	71	15,96	
I	1111	173	133	0	4	0	0	2	13	1	7	333	406	73	17,98	
I	1112	131	91	3	6	0	1	0	9	5	2	248	292	44	15,07	
I	1113	161	117	1	8	0	1	0	6	2	4	300	394	94	23,86	
I	1114	151	122	1	9	0	0	0	9	9	1	302	347	45	12,97	
II	1143	127	86	0	3	0	0	0	10	0	3	229	283	54	19,08	
II	1144	112	114	1	5	1	1	0	14	1	8	257	341	84	24,63	
II	1145	95	103	0	4	0	0	0	16	2	8	228	301	73	24,25	
II	1146	195	147	1	8	0	0	0	12	2	8	373	474	101	21,31	
II	1155	195	282	0	11	0	0	0	25	0	7	520	317	-203	-64,04	
II	1156	143	136	0	1	0	0	0	19	1	9	309	392	83	21,17	
II	1157	176	152	1	3	0	0	0	23	1	15	371	486	115	23,66	
II	1158	192	145	0	6	2	1	1	18	3	1	369	456	87	19,08	
II	1159	115	130	2	8	1	1	0	13	4	2	276	315	39	12,38	
II	1160	79	114	0	1	0	0	0	0	12	5	211	260	49	18,85	
II	1161	91	119	0	4	2	1	0	8	0	4	229	315	86	27,30	
II	1162	115	98	0	12	0	1	1	19	0	0	246	338	92	27,22	
II	1163	111	121	2	7	2	2	0	9	2	5	261	338	77	22,78	
II	1164	102	76	0	8	0	0	0	9	1	2	198	239	41	17,15	
II	1165	99	93	2	11	0	2	0	11	1	5	224	273	49	17,95	
II	1166	355	398	2	15	2	0	1	19	5	29	826	503	-323	-64,21	
II	1168	45	52	0	1	0	0	1	2	0	5	106	134	28	20,90	
II	1169	59	38	0	6	1	0	0	3	1	6	114	140	26	18,57	
II	1170	26	19	0	5	0	0	0	4	1	3	58	73	15	20,55	
II	1171	43	63	0	1	0	0	0	3	0	1	111	162	51	31,48	
II	1172	23	23	0	0	0	0	1	3	0	0	50	64	14	21,88	
II	1173	76	73	1	1	1	1	1	5	3	1	163	215	52	24,19	
II	1174	102	79	0	7	0	0	0	3	0	2	193	245	52	21,22	
II	1175	213	138	2	8	0	4	1	10	4	2	382	464	82	17,67	
II	1176	87	81	1	4	0	3	0	11	2	4	193	253	60	23,72	

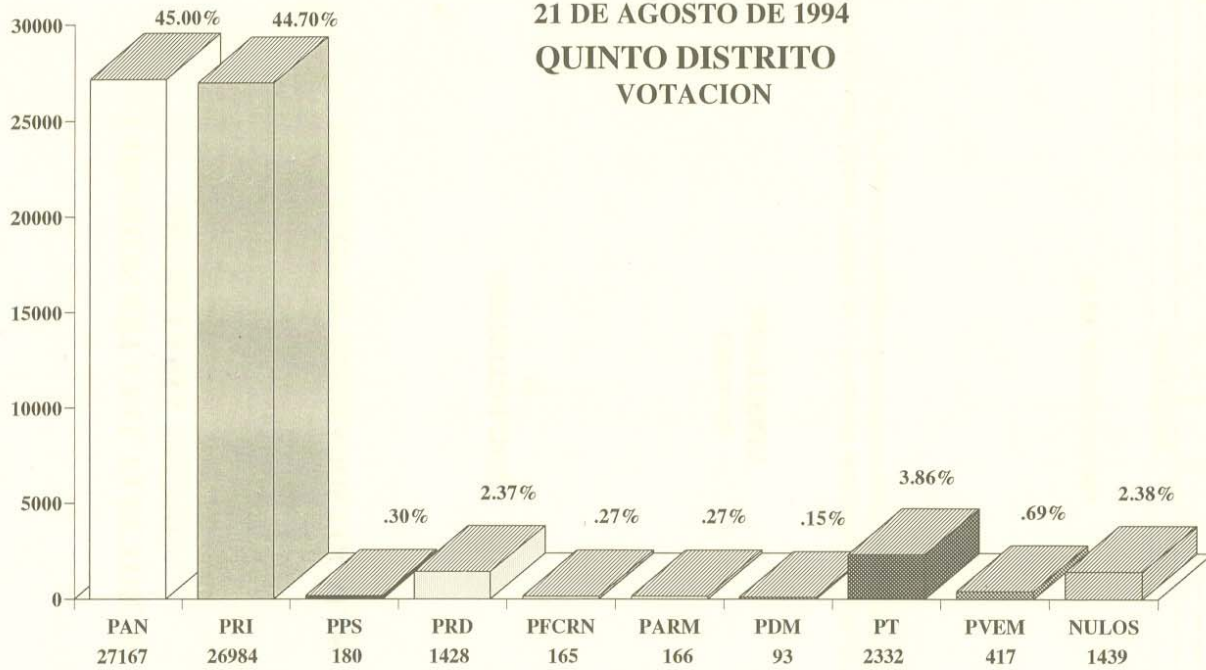
COMISION ESTATAL ELECTORAL																
SECRETARIA TECNICA																
RESULTADOS DE ELECCIONES PARA DIPUTADOS LOCALES CELEBRADO EL DIA 21 DE AGOSTO DE 1994																
DISTRITO LOCAL ELECTORAL 5°																
DISTRITO	FED.	CASILLAS	PAN	PRI	PPS	PRD	FFCRN	PARM	PDM	PT	PVEM	NULOS	TOTALES	LISTA NOMINAL	ABSTENCION NUM.	%
I	988		258	196	0	12	1	0	0	24	2	11	504	633	129	20,38
I	988-C1		294	201	1	8	2	1	1	19	2	12	541	632	91	14,40
I	989		308	204	0	12	0	1	0	14	3	8	550	694	144	20,75
I	989-C1		309	208	0	9	1	1	0	21	2	5	556	693	137	19,77
I	991		182	188	2	9	0	1	0	20	2	1	405	520	115	22,12
I	991-C1		194	168	6	14	1	1	0	12	0	10	406	520	114	21,92
I	992		222	141	1	5	0	0	1	10	1	8	389	462	73	15,80
I	992-C1		180	138	1	14	0	0	4	14	5	10	366	461	95	20,61
I	993		196	145	4	11	1	0	1	22	2	3	385	505	120	23,76
I	993-C1		228	149	0	21	4	0	0	16	3	0	421	505	84	16,63
I	994		303	213	2	15	0	2	3	38	6	10	592	722	130	18,01
I	995		255	258	1	14	2	0	0	21	2	6	559	675	116	17,19
I	995-C1		270	218	2	7	0	8	1	21	3	11	541	674	133	19,73
I	996		258	187	1	9	1	0	0	12	6	12	486	598	112	18,73
I	997		151	207	2	11	0	3	0	36	2	10	422	512	90	17,58
I	997-C1		125	227	2	11	0	1	1	28	3	4	402	511	109	21,33
I	998		133	118	0	6	0	1	2	20	1	7	288	383	95	24,80
I	998-C1		118	150	1	9	1	0	0	23	0	5	307	382	75	19,63
I	999		201	257	7	18	0	5	0	33	1	17	539	680	141	20,74
I	1000		280	195	1	17	5	0	0	16	7	6	527	631	104	16,48
I	1001		300	289	1	11	1	1	0	32	7	13	655	408	161	19,73
I	1001-C1	SE FUSIONA CON LA BASICA													408	
I	1002		282	217	0	12	4	0	1	18	8	9	551	668	117	17,51
I	1002-C1		320	194	0	16	1	2	0	14	3	7	557	667	110	16,49
I	1012		292	262	2	11	8	1	1	9	8	9	603	733	130	17,74
I	1012-C1		325	234	0	12	3	1	1	20	8	128	732	732	0	0,00
I	1013		240	163	1	18	1	2	1	16	5	7	454	535	81	15,14
I	1013-C1		250	163	0	10	0	2	1	22	2	2	452	535	83	15,51
I	1017		284	142	1	5	0	0	1	16	5	4	458	552	94	17,03
I	1017-C1		282	161	0	7	0	0	1	9	10	3	473	551	78	14,16
I	1018		267	172	1	10	2	1	0	11	4	2	470	562	92	16,37
I	1018-C1		278	155	1	12	1	1	2	12	6	5	473	561	88	15,69
I	1019		292	161	1	17	1	0	1	18	9	4	504	637	133	20,88
I	1020		302	198	0	16	0	1	2	15	0	3	537	628	91	14,49
I	1021		279	205	0	13	1	0	2	24	4	17	545	642	97	15,11
I	1022		90	92	0	6	1	3	1	13	3	4	213	277	64	23,10
I	1023		151	150	0	2	2	0	0	14	0	5	324	388	64	16,49
I	1023-C1		146	115	2	10	4	0	0	8	4	7	296	387	91	23,51
I	1024		132	263	1	26	0	3	1	19	0	11	456	543	87	16,02
I	1025		119	180	0	10	4	8	0	22	1	8	352	398	46	11,56
I	1025-C1		103	157	1	6	4	7	0	7	0	15	300	397	97	24,43
I	1026		86	212	1	9	0	5	0	21	3	7	344	441	97	22,00
I	1027		71	209	0	11	0	1	1	17	1	17	328	400	72	18,00
I	1028		94	165	6	5	1	1	0	0	0	11	283	346	63	18,21
I	1029		133	180	1	3	0	1	0	16	0	7	341	426	85	19,95
I	1029-C1		120	167	1	24	1	1	0	14	5	5	338	426	88	20,66
I	1030		261	161	1	11	3	0	0	10	1	14	462	564	102	18,09
I	1031		161	112	0	13	2	1	0	12	1	8	310	382	72	18,85
I	1031-C1		138	122	0	14	0	1	2	12	1	3	293	381	88	23,10
I	1032		155	132	3	6	0	0	1	20	2	2	321	390	69	17,69
I	1032-C1		146	143	0	6	0	0	1	15	2	8	321	390	69	17,69
I	1033		336	189	1	17	0	0	0	12	6	3	564	685	121	17,66
I	1034		172	149	0	6	2	1	0	13	4	1	348	420	72	17,14
I	1034-C1		185	132	1	4	0	1	1	15	3	2	344	420	76	18,10
I	1052		188	176	0	13	0	0	3	14	6	3	403	489	86	17,59
I	1052-C1		229	155	1	15	0	0	2	16	4	1	423	489	66	13,50
I	1053		126	139	0	8	0	0	0	14	1	8	296	366	70	19,13
I	1054		125	172	0	9	3	0	0	20	0	8	337	416	79	18,99
I	1054-C1		147	141	0	8	1	1	0	13	0	6	317	416	99	23,80
I	1055		172	212	0	8	0	1	0	6	0	7	406	501	95	18,96
I	1056		158	119	1	10	1	0	0	16	1	8	314	410	96	23,41
I	1057		93	195	1	5	5	5	0	10	1	6	321	397	76	19,14

ELECCIONES DIPUTADOS LOCALES

21 DE AGOSTO DE 1994

QUINTO DISTRITO

VOTACION



FUENTE:
COMISION ESTATAL ELECTORAL

**COMISION ESTATAL ELECTORAL
SECRETARIA TECNICA**

ELECCION DE DIPUTADOS LOCALES

**DISTRITO LOCAL
5°**

Cabecera:
MONTERREY

UBICADO EN LA PARTE CENTRO Y NORTE DE LA CIUDAD DE MONTERREY, INTEGRADO POR 143 SECCIONES ELECTORALES Y ENMARCADO EN LOS DISTRITOS FEDERALES I Y II

21 DE AGOSTO DE 1994

RESULTADOS

MUNICIPIO	PAN	PRI	PPS	PRD	PFCRN	PARM	PDM	PT	PVEM	NULOS	TOTALES	LISTA	ABSTENCION	
											NOMINAL	NUM.	%	
MONTERREY	27167	26984	180	1428	165	166	93	2332	417	1439	60371	76822	16451	21,41
TOTAL	27167	26984	180	1428	165	166	93	2332	417	1439	60371	76822	16451	21,41

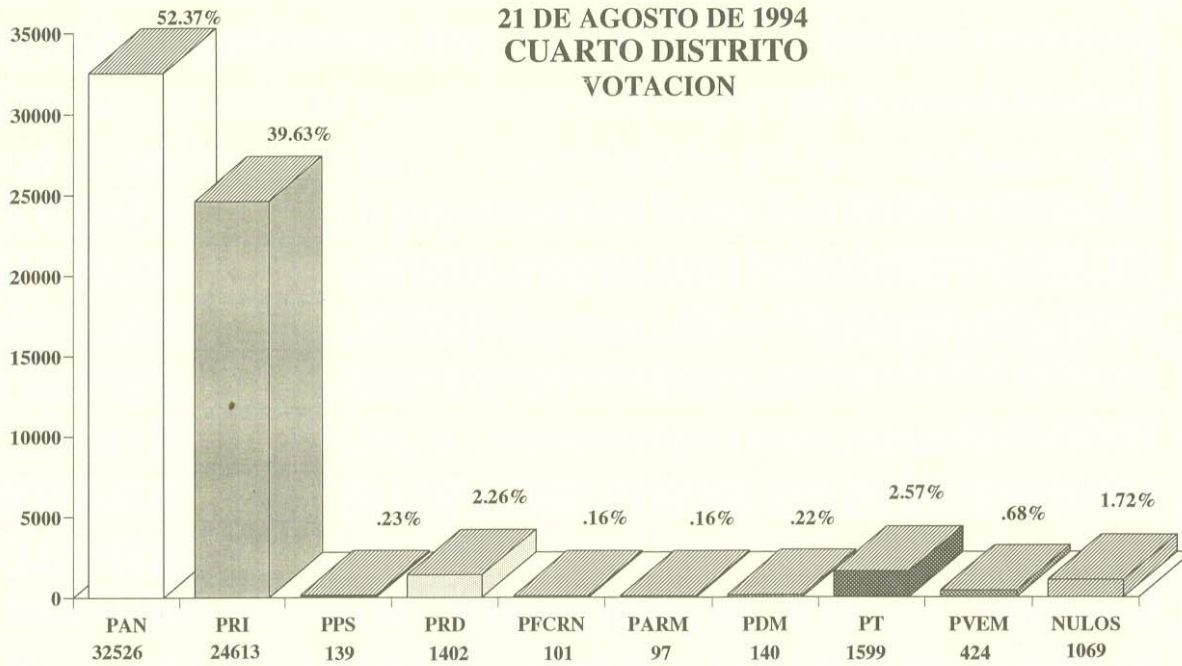
COMISION ESTATAL ELECTORAL															
SECRETARIA TECNICA															
RESULTADOS DE ELECCIONES PARA DIPUTADOS LOCALES CELEBRADO EL DIA 21 DE AGOSTO DE 1994															
DISTRITO LOCAL ELECTORAL 4°															
DISTRITO													LISTA	ABSTENCION	
FED.	CASILLA	PAN	PRI	PPS	PRD	PFCRN	PARM	PDM	PT	PVEM	NULOS	TOTALES	NOMINAL	NUM.	%
VII	1576	328	176	1	10	0	0	1	6	3	2	527	632	105	16,61
VII	1576-C1	372	149	0	12	0	1	1	11	5	5	556	631	75	11,89
VII	1577	344	144	0	14	0	0	1	10	2	1	516	610	94	15,41
VII	1598	246	210	2	14	0	1	0	18	3	8	502	628	126	20,06
VII	1598-C1	273	202	2	7	0	0	1	24	1	9	519	627	108	17,22
VII	1599	226	269	1	11	2	1	0	46	9	18	583	743	160	21,53
VII	1599-C1	206	269	1	18	0	0	1	49	5	17	566	742	176	23,72
VII	1600	133	211	1	13	0	2	0	32	0	12	404	505	101	20,00
VII	1600-C1	169	197	0	8	0	3	0	23	0	8	408	505	97	19,21
VII	1600-C2	118	163	0	15	1	1	0	18	2	16	334	504	170	33,73
VII	1601	360	190	1	25	1	1	1	4	5	1	589	679	90	13,25
VII	1601-C1	365	189	0	21	0	3	3	8	5	4	598	678	80	11,80
VII	1602	389	191	0	13	0	0	2	9	2	5	611	704	93	13,21
VII	1602-C1	382	180	0	16	0	0	1	9	5	6	599	704	105	14,91
VII	1603	139	269	1	11	3	0	0	27	4	13	467	581	114	19,62
VII	1603-C1	138	259	2	12	2	2	0	31	2	17	465	580	115	19,83
VII	1603-C2	139	269	1	11	3	0	0	27	4	13	467	580	113	19,48
VII	1604	242	286	0	10	7	3	0	18	5	11	582	704	122	17,33
VII	1604-C1	280	244	3	6	10	2	1	21	2	12	581	704	123	17,47
VII	1605	227	235	1	14	1	2	0	18	2	10	510	598	88	14,72
VII	1605-C1	232	207	0	12	4	0	0	18	4	8	485	598	113	18,90
		32526	24613	139	1402	101	97	140	1599	424	1069	62110	78415	16305	20,79
⊗	NO SE COMPUTO														

COMISION ESTATAL ELECTORAL															
SECRETARIA TECNICA															
RESULTADOS DE ELECCIONES PARA DIPUTADOS LOCALES CELEBRADO EL DIA 21 DE AGOSTO DE 1994															
DISTRITO LOCAL ELECTORAL 4°															
DISTRITO													LISTA	ABSTENCION	
FED.	CASILLA	PAN	PRI	PPS	PRD	PFCRN	PARM	PDM	PT	PVEM	NULOS	TOTALES	NOMINAL	NUM.	%
I	1096	199	144	0	6	0	0	1	1	1	4	356	451	95	21,06
I	1096-C1	179	158	0	6	0	1	0	10	1	4	359	451	92	20,40
I	1097	277	82	0	5	0	1	0	3	9	0	377	441	64	14,51
I	1097-C1	266	78	1	9	0	0	2	7	3	2	368	440	72	16,36
I	1098	333	178	0	10	3	1	4	12	6	5	552	656	104	15,85
I	1098-C1	350	168	0	12	0	2	2	9	1	6	550	655	105	16,03
I	1099	356	168	0	20	0	0	4	9	8	3	568	672	104	15,48
I	1100	383	184	0	20	0	0	2	15	7	4	615	704	89	12,64
I	1101	186	109	0	10	0	0	0	11	4	6	326	386	60	15,54
I	1101-C1	146	127	0	5	0	0	2	7	4	4	295	385	90	23,38
I	1102	201	159	0	7	1	0	0	11	4	81	464	464	0	0,00
I	1103	265	240	2	7	1	0	1	18	4	15	553	712	159	22,33
I	1104	134	83	1	3	1	0	4	11	1	4	242	291	49	16,84
I	1115	323	122	0	11	0	0	0	5	6	4	471	547	76	13,89
I	1116	273	86	0	2	1	0	0	3	3	1	369	420	51	12,14
I	1116-C1	255	82	0	7	1	0	1	2	10	1	359	420	61	14,52
I	1117	371	147	0	13	0	1	5	7	11	4	559	715	156	21,82
I	1118	249	109	0	6	2	0	1	11	5	68	449	450	1	0,22
I	1119	106	26	0	6	0	0	0	4	2	0	144	168	24	14,29
I	1120	189	106	0	15	2	0	0	15	5	0	332	411	79	19,22
I	1120-C1	194	101	1	12	0	0	4	14	2	4	332	411	79	19,22
I	1121	281	175	2	7	1	1	8	23	6	9	513	611	98	16,04
I	1122	194	179	0	23	1	0	1	24	3	7	432	539	107	19,85
I	1123	200	273	0	9	0	1	1	14	3	10	511	654	143	21,87
I	1124	91	287	3	7	0	1	0	15	0	11	415	540	125	23,15
I	1124-C1	118	245	2	8	0	3	0	9	0	17	402	540	138	25,56
I	1124-C2	118	283	0	7	0	0	2	9	2	6	427	539	112	20,78
I	1125	130	255	0	1	0	1	0	5	0	16	408	505	97	19,21
I	1125-C1	119	276	1	2	4	0	0	16	0	10	428	504	76	15,08
I	1126	304	159	0	11	4	1	1	18	13	6	517	588	71	12,07
I	1126-C1	257	167	0	17	1	0	1	18	4	7	472	587	115	19,59
I	1127	192	286	1	16	0	1	0	15	2	28	541	706	165	23,37
I	1127-C1	195	293	0	6	2	1	1	12	2	21	533	705	172	24,40
I	1128	161	154	1	3	2	1	8	7	0	1	338	415	77	18,55
I	1128-C1	170	146	0	5	0	0	0	5	1	11	338	415	77	18,55
I	1129	358	193	0	20	4	5	3	13	3	4	603	719	116	16,13
I	1130	304	221	1	19	0	0	0	8	2	3	558	624	66	10,58
II	1205	246	225	2	7	2	2	3	15	3	7	512	679	167	24,59
II	1206	167	178	0	7	0	0	0	9	2	2	365	504	139	27,58
II	1207	178	267	1	5	1	0	0	14	2	15	483	632	149	23,58
II	1208	167	217	1	11	0	2	1	22	1	8	430	595	165	27,73
II	1223	150	143	1	9	0	0	1	8	1	5	318	424	106	25,00
II	1223-C1	138	144	1	4	1	0	2	15	2	5	312	423	111	26,24
II	1224	157	253	0	8	0	0	1	28	1	19	467	619	152	24,56
II	1225	137	230	0	6	1	1	0	10	2	8	395	505	110	21,78
II	1225-C1	144	211	1	3	0	1	0	14	2	10	386	504	118	23,41
II	1226	146	179	1	4	1	0	1	13	3	11	359	492	133	27,03
II	1227	126	171	0	8	1	1	0	6	0	7	320	435	115	26,44
II	1227-C1	108	191	1	3	1	1	2	12	1	7	327	435	108	24,83
II	1228	97	238	1	9	0	0	0	11	2	4	362	502	140	27,89
II	1228-C1	99	263	2	3	1	2	1	12	1	11	395	501	106	21,16
II	1229	79	383	0	3	0	5	0	18	4	19	511	670	159	23,73
II	1230	99	335	4	1	0	1	0	16	1	20	477	641	164	25,59
II	1230-C1	102	313	0	7	0	2	0	12	0	19	455	640	185	28,91
II	1231	140	165	10	5	4	1	0	8	0	20	353	468	115	24,57
II	1231-C1	135	151	6	3	0	0	0	10	0	18	323	468	145	30,98
II	1240	74	182	10	4	2	1	2	11	2	9	297	380	83	21,84
II	1240-C1	51	188	13	2	0	3	1	13	2	10	283	379	96	25,33
VII	1574	247	108	0	12	0	0	2	4	3	2	378	454	76	16,74
VII	1574-C1	242	114	0	8	0	0	1	11	3	2	381	453	72	15,89
VII	1575	327	186	0	3	0	0	0	9	1	0	526	604	78	12,91

COMISION ESTATAL ELECTORAL															
SECRETARIA TECNICA															
RESULTADOS DE ELECCIONES PARA DIPUTADOS LOCALES CELEBRADO EL DIA 21 DE AGOSTO DE 1994															
DISTRITO LOCAL ELECTORAL 4°															
DISTRITO													LISTA	ABSTENCION	
FED.	CASILLA	PAN	PRI	PPS	PRD	PFCRN	PARM	PDM	PT	PVEM	NULOS	TOTALES	NOMINAL	NUM.	%
I	1014	185	308	2	20	0	0	0	17	4	6	542	670	128	19,10
I	1014-C1	226	276	1	12	3	2	0	19	3	7	549	669	120	17,94
I	1015	239	244	0	9	0	1	0	19	3	11	526	656	130	19,82
I	1015-C1	206	244	3	11	0	3	0	27	1	32	527	656	129	19,66
I	1016	77	71	0	0	0	0	0	22	0	4	174	222	48	21,62
I	1035	365	171	2	18	1	0	1	16	2	6	582	677	95	14,03
I	1036	205	140	0	10	0	1	0	9	3	3	371	438	67	15,30
I	1036-C1	180	144	1	11	1	0	1	9	2	5	354	438	84	19,18
I	1037	137	174	0	10	0	1	0	16	1	3	342	413	71	17,19
I	1038	206	227	1	19	0	0	1	15	1	12	482	610	128	20,98
I	1039	229	300	2	3	0	4	0	5	0	13	556	713	157	22,02
I	1040	136	102	16	9	0	1	0	6	0	2	272	381	109	28,61
I	1040-C1	140	117	14	7	0	0	0	14	1	9	302	380	78	20,53
I	1041	158	231	3	20	1	1	0	20	2	3	439	517	78	15,09
I	1041-C1	162	235	6	14	0	0	0	14	1	6	438	517	79	15,28
I	1041-C2	182	194	4	14	0	0	1	19	3	3	420	517	97	18,76
I	1042	294	163	0	13	2	1	1	7	8	71	560	560	0	0,00
I	1042-C1	323	152	0	2	2	1	2	4	4	2	492	560	68	12,14
I	1043	299	189	1	24	1	0	0	8	5	2	529	607	78	12,85
I	1043-C1	298	168	2	19	1	1	0	15	2	3	509	606	97	16,01
I	1044	301	177	0	21	1	0	0	11	0	2	513	598	85	14,21
I	1044-C1	321	169	1	14	0	1	1	10	6	2	525	598	73	12,21
I	1045	313	207	1	15	2	0	4	7	1	2	552	640	88	13,75
I	1045-C1	312	198	1	18	0	1	7	1	3	3	544	639	95	14,87
I	1046	316	191	0	4	0	0	1	14	1	5	532	598	66	11,04
I	1046-C1	316	164	0	11	3	1	1	11	2	0	509	598	89	14,88
I	1047	344	145	0	9	1	0	0	13	8	1	521	603	82	13,60
I	1047-C1	318	173	0	13	1	1	1	8	4	3	522	603	81	13,43
I	1048	250	139	0	14	0	0	1	10	1	1	416	495	79	15,96
I	1049	358	199	0	5	0	0	0	10	8	4	584	670	86	12,84
I	1050	348	218	0	13	0	1	1	13	1	3	598	750	152	20,27
I	1051	159	116	1	7	0	0	0	11	5	5	304	389	85	21,85
I	1070	266	127	0	12	1	2	1	7	1	3	420	502	82	16,33
I	1071	284	136	0	9	1	0	0	10	3	3	446	568	122	21,48
I	1072	193	118	0	15	0	1	0	4	6	5	342	415	73	17,59
I	1079	167	129	0	21	1	1	0	5	1	8	333	418	85	20,33
I	1080	188	149	0	11	0	0	0	9	3	0	360	445	85	19,10
I	1081	198	147	0	13	0	1	0	9	2	2	372	456	84	18,42
I	1082	254	125	0	0	0	0	0	0	0	0	379	523	144	27,53
I	1083	343	199	0	12	0	1	0	7	4	8	574	667	93	13,94
I	1084	260	171	1	7	0	1	2	6	3	1	452	529	77	14,56
I	1084-C1	306	124	0	14	0	0	2	4	3	1	454	528	74	14,02
I	1085	200	144	0	9	0	2	0	6	4	1	366	439	73	16,63
I	1085-C1	184	139	0	10	0	1	1	6	3	2	346	438	92	21,00
I	1086	346	191	1	26	1	1	3	6	7	6	588	672	84	12,50
I	1087	289	141	0	14	0	0	2	4	5	0	455	532	77	14,47
I	1088	225	116	0	10	1	1	0	5	4	4	366	411	45	10,95
I	1088-C1	206	127	0	12	0	0	1	2	4	3	355	410	55	13,41
I	1089	387	227	0	12	0	0	2	7	4	1	640	730	90	12,33
I	1090	319	146	0	5	0	0	1	12	4	0	487	552	65	11,78
I	1090-C1	314	132	0	17	0	1	1	12	4	1	482	552	70	12,68
I	1091	430	160	1	12	0	1	0	8	7	2	621	731	110	15,05
I	1091-C1	401	185	0	16	0	0	0	13	6	0	621	731	110	15,05
I	1092	301	120	0	6	0	0	1	7	0	2	437	497	60	12,07
I	1092-C1	272	113	0	8	2	0	3	11	3	8	420	497	77	15,49
I	1093	387	129	1	9	0	0	2	8	2	2	540	622	82	13,18
I	1093-C1	357	150	1	4	0	0	5	8	3	3	531	621	90	14,49
I	1094	284	118	0	8	0	1	1	5	4	4	425	482	57	11,83
I	1094-C1	306	106	0	6	1	0	0	5	5	2	431	481	50	10,40
I	1095	273	106	0	7	0	0	0	4	5	0	395	447	52	11,63
I	1095-C1	266	114	0	2	0	1	0	6	2	0	391	446	55	12,33

ELECCIONES DIPUTADOS LOCALES

21 DE AGOSTO DE 1994
CUARTO DISTRITO
VOTACION



FUENTE:
COMISION ESTATAL ELECTORAL

**COMISION ESTATAL ELECTORAL
SECRETARIA TECNICA**

ELECCION DE DIPUTADOS LOCALES

**DISTRITO LOCAL
4°**

Cabecera:
MONTERREY

UBICADO EN LA PARTE OESTE DE LA CIUDAD DE MONTERREY, INTEGRADO POR 91 SECCIONES ELECTORALES Y ENMARCADO EN LOS DISTRITOS FEDERALES I, II Y VII

21 DE AGOSTO DE 1994

RESULTADOS													
MUNICIPIO	PAN	PRI	PPS	PRD	PFCRN	PARM	PDM	PT	PVEM	NULOS	TOTALES	LISTA	ABSTENCION
MONTERREY	32526	24613	139	1402	101	97	140	1599	424	1069	62110	NOMINAL	NUM. %
TOTAL	32526	24613	139	1402	101	97	140	1599	424	1069	62110	78415	16305 20,79

COMISION ESTATAL ELECTORAL																
SECRETARIA TECNICA																
RESULTADOS DE ELECCIONES PARA DIPUTADOS LOCALES CELEBRADO EL DIA 21 DE AGOSTO DE 1994																
DISTRITO LOCAL ELECTORAL 3°																
DISTRITO													LISTA	ABSTENCION		
FED.	CASILLA	PAN	PRI	PPS	PRD	PFCRN	PARM	PDM	PT	PVEM	NULOS	TOTALES	NOMINAL	NUM.	%	
VII	1583	204	184	0	12	3	3	1	59	8	13	487	599	112	18,70	
VII	1583-C1	243	171	1	10	0	0	1	39	2	1	468	599	131	21,87	
VII	1584	239	118	1	16	1	1	2	42	4	4	428	544	116	21,32	
VII	1584-C1	258	146	2	17	0	2	1	34	2	3	465	544	79	14,52	
VII	1584-C2	254	135	1	9	2	0	1	37	2	5	446	544	98	18,01	
VII	1585	113	154	1	16	0	3	2	160	1	24	474	623	149	23,92	
VII	1585-C1	132	150	1	9	0	1	1	145	3	24	466	622	156	25,08	
VII	1586	217	220	0	11	2	1	0	38	1	7	497	664	167	25,15	
VII	1586-C1	230	199	0	12	1	2	0	57	3	10	514	663	149	22,47	
VII	1587	159	225	1	5	5	0	0	30	5	13	443	604	161	26,66	
VII	1587-C1	188	212	0	10	3	3	1	36	3	35	491	604	113	18,71	
VII	1594	160	186	2	5	1	0	1	38	1	28	422	547	125	22,85	
VII	1594-C1	134	208	1	6	2	0	0	31	7	9	398	547	149	27,24	
VII	1594-C2	NO SE COMPUTO										0	546			
VII	1595	204	168	0	8	0	1	0	31	1	5	418	540	122	22,59	
VII	1595-C1	167	174	1	11	1	2	3	33	4	14	410	540	130	24,07	
VII	1595-C2	201	173	0	10	0	4	0	26	4	6	424	540	116	21,48	
VII	1596	246	213	4	3	0	0	1	22	5	9	503	670	167	24,93	
VII	1596-C1	234	269	0	10	0	0	0	42	3	9	567	670	103	15,37	
VII	1597	264	222	0	13	1	1	0	27	2	7	537	684	147	21,49	
VII	1597-C1	267	211	0	21	0	1	1	36	5	2	544	683	139	20,35	
VII	1606	158	154	0	6	0	0	0	35	0	12	365	444	79	17,79	
VII	1607	220	208	2	20	1	1	0	44	1	8	505	637	132	20,72	
VII	1607-C1	213	210	2	6	1	0	1	42	6	10	491	636	145	22,80	
VII	1608	268	178	1	14	1	1	1	39	10	4	517	647	130	20,09	
VII	1608-C1	298	205	0	9	0	1	0	12	6	11	542	647	105	16,23	
VII	1609	222	184	1	7	7	3	0	29	4	11	468	600	132	22,00	
VII	1609-C1	226	165	0	7	5	1	0	45	4	16	469	600	131	21,83	
VII	1610	165	200	1	8	0	1	0	30	2	11	418	540	122	22,59	
VII	1610-C1	174	194	2	14	2	1	0	23	5	4	419	540	121	22,41	
VII	1611	119	127	1	4	5	2	2	26	2	5	293	389	96	24,68	
VII	1611-C1	135	133	0	0	2	3	3	11	3	8	298	388	90	23,20	
		31491	27018	141	1384	148	139	103	5441	463	1818	68146	88599	20453	23,08	
⊕	NO SE COMPUTO															

COMISION ESTATAL ELECTORAL

SECRETARIA TECNICA

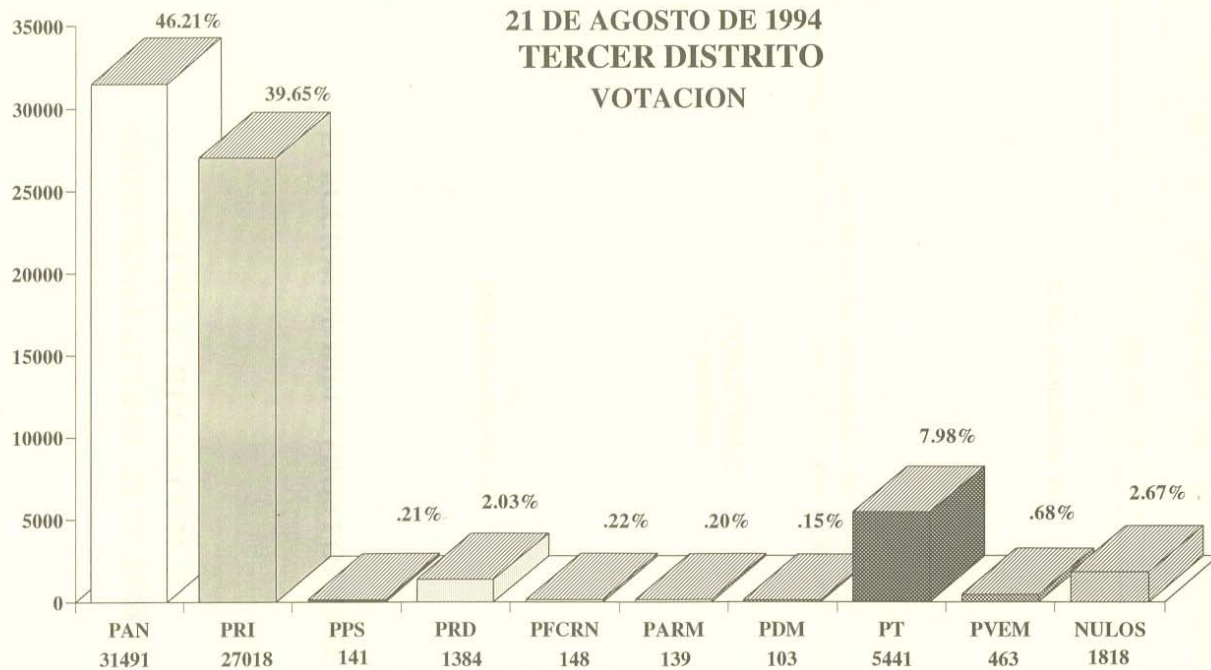
RESULTADOS DE ELECCIONES PARA DIPUTADOS LOCALES CELEBRADO EL DIA 21 DE AGOSTO DE 1994

DISTRITO LOCAL ELECTORAL 3°

DISTRITO FED.	CASILLA	PAN	PRI	PPS	PRD	PFCRN	PARM	PDM	PT	PVEM	NULOS	TOTALES	LISTA	ABSTENCION		
													NOMINAL	NUM.	%	
VII	1526-C1	275	246	1	9	0	1	1	51	6	10	600	714	114	15,97	
VII	1527	NO SE COMPUTO											0	634		
VII	1527-C1	259	180	3	14	2	3	4	54	5	7	531	634	103	16,25	
VII	1528	225	177	2	16	0	1	0	28	2	9	460	563	103	18,29	
VII	1528-C1	260	186	0	3	0	1	0	14	2	8	474	563	89	15,81	
VII	1528-C2	237	166	0	9	1	0	2	35	4	5	459	562	103	18,33	
VII	1538	244	130	0	9	0	0	1	29	4	5	422	522	100	19,16	
VII	1538-C1	267	124	0	6	0	0	1	22	2	6	428	522	94	18,01	
VII	1538-C2	236	152	1	4	0	0	0	18	8	9	428	521	93	17,85	
VII	1539	139	207	0	6	1	0	0	24	6	14	397	509	112	22,00	
VII	1539-C1	136	208	2	12	1	1	0	19	0	11	390	509	119	23,38	
VII	1539-C2	129	193	3	8	0	2	0	23	2	8	368	508	140	27,56	
VII	1540	198	167	0	5	1	1	0	29	2	4	407	505	98	19,41	
VII	1540-C1	202	171	0	10	0	2	0	16	4	10	415	505	90	17,82	
VII	1540-C2	198	172	2	10	0	0	0	28	0	6	416	504	88	17,46	
VII	1541	166	201	1	13	0	1	0	24	2	18	426	539	113	20,96	
VII	1541-C1	176	197	1	5	1	1	0	36	2	0	419	539	120	22,26	
VII	1541-C2	129	210	1	12	1	1	2	49	0	12	417	539	122	22,63	
VII	1542	238	178	2	5	1	0	0	27	3	3	457	585	128	21,88	
VII	1542-C2	246	188	3	5	0	0	2	30	5	1	480	585	105	17,95	
VII	1543	333	186	3	5	1	1	0	17	0	8	554	668	114	17,07	
VII	1543-C1	328	160	3	12	2	2	0	28	1	13	549	668	119	17,81	
VII	1557	352	200	1	12	5	1	0	31	3	8	613	737	124	16,82	
VII	1558	187	110	1	2	1	1	1	9	2	4	318	376	58	15,43	
VII	1558-C1	172	126	0	3	1	0	0	13	2	0	317	376	59	15,69	
VII	1559	249	160	1	6	0	0	0	13	5	0	434	537	103	19,18	
VII	1559-C1	250	124	1	6	1	1	2	27	1	4	417	537	120	22,35	
VII	1559-C2	221	165	1	11	0	0	0	17	3	0	418	537	119	22,16	
VII	1560	251	143	1	10	2	0	0	27	4	2	440	540	100	18,52	
VII	1560-C1	235	154	1	6	2	0	0	23	5	114	540	540	0	0,00	
VII	1560-C2	225	166	0	5	3	1	2	28	9	4	443	539	96	17,81	
VII	1561	53	82	0	4	1	2	0	226	4	9	381	557	176	31,60	
VII	1561-C1	59	85	0	5	2	1	0	225	0	17	394	557	163	29,26	
VII	1562	192	156	1	5	0	0	0	132	2	24	512	672	160	23,81	
VII	1562-C1	172	168	2	9	0	3	2	124	4	15	499	672	173	25,74	
VII	1563	182	223	0	12	1	1	1	36	4	5	465	590	125	21,19	
VII	1563-C1	161	222	1	7	0	0	0	53	4	7	455	590	135	22,88	
VII	1564	151	220	0	5	0	0	0	41	0	17	434	564	130	23,05	
VII	1564-C1	138	213	1	13	2	3	0	52	2	16	440	564	124	21,99	
VII	1564-C2	151	230	0	10	0	1	2	44	2	13	453	564	111	19,68	
VII	1565	167	300	2	16	1	5	0	53	3	20	567	726	159	21,90	
VII	1565-C1	188	259	1	12	1	1	0	54	2	17	535	726	191	26,31	
VII	1566	235	167	1	3	0	1	0	28	1	1	437	547	110	20,11	
VII	1566-C1	227	141	1	12	0	3	0	45	4	3	436	546	110	20,15	
VII	1567	226	142	1	2	1	0	0	19	4	100	495	509	14	2,75	
VII	1567-C1	217	154	0	6	1	0	0	27	3	4	412	509	97	19,06	
VII	1567-C2	200	173	0	8	0	0	0	20	2	6	409	508	99	19,49	
VII	1568	211	145	1	8	0	0	2	23	5	6	401	506	105	20,75	
VII	1568-C1	211	140	0	8	0	0	0	28	5	18	410	506	96	18,97	
VII	1568-C2	245	125	1	5	0	2	4	23	3	7	415	505	90	17,82	
VII	1569	360	176	2	12	0	0	0	31	3	0	584	711	127	17,86	
VII	1569-C1	330	202	0	13	3	0	1	42	1	6	598	711	113	15,89	
VII	1578	385	167	0	9	0	1	1	15	7	1	586	670	84	12,54	
VII	1579	201	191	0	19	4	0	0	44	5	4	468	584	116	19,86	
VII	1579-C1	209	188	0	23	1	0	6	34	9	4	474	583	109	18,70	
VII	1580	238	174	0	25	0	0	2	25	9	0	473	570	97	17,02	
VII	1580-C1	219	165	0	21	0	0	2	40	6	4	457	569	112	19,68	
VII	1581	250	211	1	14	3	0	0	60	4	0	543	679	136	20,03	
VII	1581-C1	262	203	1	9	1	0	1	59	2	6	544	679	135	19,88	
VII	1582	216	179	0	12	3	3	1	58	8	138	618	619	1	0,16	
VII	1582-C1	215	197	1	16	1	0	1	49	0	9	489	618	129	20,87	

COMISION ESTATAL ELECTORAL																
SECRETARIA TECNICA																
RESULTADOS DE ELECCIONES PARA DIPUTADOS LOCALES CELEBRADO EL DIA 21 DE AGOSTO DE 1994																
DISTRITO LOCAL ELECTORAL 3°																
DISTRITO												LISTA	ABSTENCION			
FED.	CASILLA	PAN	PRI	PPS	PRD	PFCRN	PARM	PDM	PT	PVEM	NULOS	TOTALES	NOMINAL	NUM.	%	
I	975	247	198	0	7	0	2	0	39	3	9	505	634	129	20,35	
I	976	127	231	2	5	0	0	0	94	2	50	511	657	146	22,22	
I	976-C1	130	241	3	4	0	1	0	119	0	22	520	657	137	20,85	
I	977	133	232	0	7	0	1	0	35	1	10	419	547	128	23,40	
I	977-C1	145	230	0	11	2	0	0	33	4	15	440	547	107	19,56	
I	978	248	217	2	12	2	3	1	25	2	13	525	672	147	21,88	
I	978-C1	242	222	1	10	3	1	0	30	1	15	525	672	147	21,88	
I	979	210	234	0	4	1	2	0	53	1	12	517	662	145	21,90	
I	979-C1	218	237	0	6	0	0	0	21	0	4	486	662	176	26,59	
I	980	239	196	2	14	2	0	0	35	5	10	503	650	147	22,62	
I	980-C1	222	223	0	22	1	0	0	26	2	1	497	649	152	23,42	
I	981	203	145	2	14	1	1	0	28	2	13	409	533	124	23,26	
I	981-C1	187	171	2	8	1	1	0	27	5	5	407	532	125	23,50	
I	982	434	470	4	19	2	1	1	44	8	35	1018	649	279	21,51	
I	982-C1	SE FUSIONA CON LA BASICA											0	648		
I	983	196	269	1	3	0	2	1	38	1	22	533	647	114	17,62	
I	983-C1	150	282	0	4	0	1	0	29	2	10	478	647	169	26,12	
I	984	247	183	1	7	1	0	0	36	5	4	484	615	131	21,30	
I	984-C1	207	225	2	10	0	0	1	26	2	9	482	614	132	21,50	
I	985	223	224	1	5	1	1	0	35	2	17	509	621	112	18,04	
I	985-C1	199	221	2	10	2	1	0	34	4	14	487	621	134	21,58	
I	986	135	170	0	13	0	1	1	29	2	9	360	463	103	22,25	
I	986-C1	145	153	1	10	3	2	1	26	4	7	352	462	110	23,81	
I	987	194	214	1	15	1	0	0	25	4	18	472	596	124	20,81	
I	987-C1	217	198	1	6	2	1	2	28	1	11	467	596	129	21,64	
I	990	147	160	0	14	1	2	0	27	0	7	358	465	107	23,01	
I	990-C1	166	197	0	4	0	1	0	12	1	83	464	464	0	0,00	
I	1003	260	120	1	13	0	1	1	19	3	79	497	497	0	0,00	
I	1003-C1	268	132	1	11	1	1	0	15	2	1	432	496	64	12,90	
I	1004	255	118	1	7	2	0	0	17	7	6	413	485	72	14,85	
I	1004-C1	248	135	2	7	2	1	1	28	9	2	435	485	50	10,31	
I	1005	269	142	1	8	0	1	1	23	5	12	462	541	79	14,60	
I	1005-C1	239	179	0	12	0	0	1	11	2	6	450	541	91	16,82	
I	1006	202	173	1	8	0	0	0	13	4	2	403	524	121	23,09	
I	1006-C1	165	207	0	10	1	0	0	31	1	3	418	524	106	20,23	
I	1007	138	173	0	9	0	0	0	24	2	7	353	466	113	24,25	
I	1007-C1	158	154	0	10	1	0	1	22	1	9	356	465	109	23,44	
I	1008	146	144	1	9	0	0	1	15	3	6	325	447	122	27,29	
I	1008-C1	162	138	1	14	1	1	1	21	2	3	344	447	103	23,04	
I	1009	191	115	0	10	1	0	0	4	2	0	323	399	76	19,05	
I	1009-C1	200	127	0	8	0	0	0	2	1	0	338	398	60	15,08	
I	1010	348	186	1	18	2	2	0	16	9	6	588	684	96	14,04	
I	1011	272	112	2	9	0	1	4	16	6	3	425	493	68	13,79	
VII	1510	232	175	2	14	1	2	5	32	5	6	474	575	101	17,57	
VII	1510-C1	105	106	0	11	1	1	0	26	0	2	252	575	323	56,17	
VII	1510-C2	267	216	0	8	2	1	4	27	1	9	535	574	39	6,79	
VII	1511	292	223	1	11	0	1	0	31	2	9	570	708	138	19,49	
VII	1511-C1	296	210	3	8	2	1	1	46	3	13	583	708	125	17,66	
VII	1512	218	179	3	5	1	0	0	21	1	11	439	568	129	22,71	
VII	1512-C1	216	185	2	6	0	0	1	21	2	21	454	568	114	20,07	
VII	1512-C2	227	193	5	9	2	4	0	22	0	9	471	567	96	16,93	
VII	1513	122	185	0	5	0	1	1	37	2	7	360	462	102	22,08	
VII	1513-C1	104	204	0	4	0	1	1	39	1	15	369	462	93	20,13	
VII	1514	303	241	0	7	4	0	5	55	2	6	623	743	120	16,15	
VII	1514-C1	347	187	1	7	1	0	1	44	3	16	607	742	135	18,19	
VII	1515	315	198	0	10	0	0	0	7	2	0	532	667	135	20,24	
VII	1515-C1	285	200	1	10	0	2	0	30	5	15	548	667	119	17,84	
VII	1516	196	178	2	13	0	1	0	30	2	11	433	520	87	16,73	
VII	1516-C1	214	172	2	7	0	0	0	23	3	7	428	520	92	17,69	
VII	1516-C2	213	162	0	10	0	3	2	21	3	7	421	519	98	18,88	
VII	1526	316	206	2	10	0	2	1	65	4	7	613	714	101	14,15	

ELECCIONES DIPUTADOS LOCALES
21 DE AGOSTO DE 1994
TERCER DISTRITO
VOTACION



FUENTE:
 COMISION ESTATAL ELECTORAL

**COMISION ESTATAL ELECTORAL
SECRETARIA TECNICA**

ELECCION DE DIPUTADOS LOCALES

**DISTRITO LOCAL
3°**

Cabecera:
MONTERREY

UBICADO EN LA PARTE NORTE DE LA CIUDAD DE MONTERREY, INTEGRADO POR 72 SECCIONES ELECTORALES Y ENMARCADO EN LOS DISTRITOS FEDERALES I Y VII

21 DE AGOSTO DE 1994

RESULTADOS

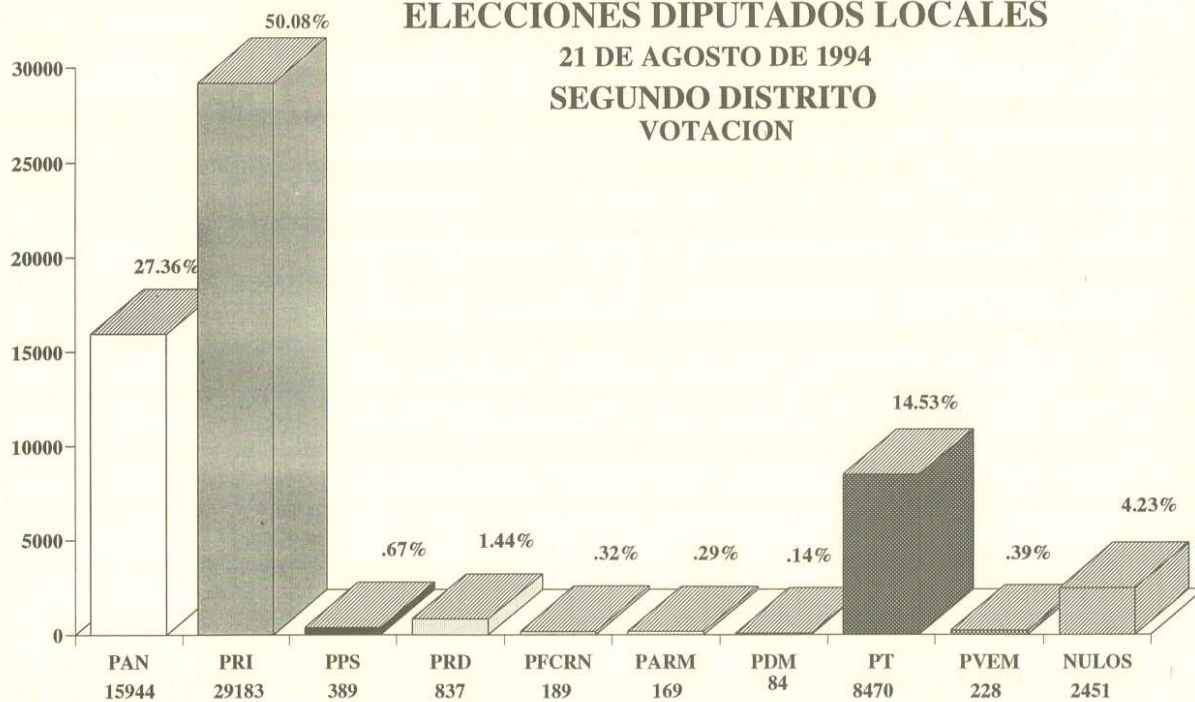
MUNICIPIO	PAN	PRI	PPS	PRD	PFCRN	PARM	PDM	PT	PVEM	NULOS	TOTALES	LISTA	ABSTENCION
MONTERREY	31491	27018	141	1384	148	139	103	5441	463	1818	68146	NOMINAL	NUM. %
TOTAL	31491	27018	141	1384	148	139	103	5441	463	1818	68146	88599	20453 23,08

COMISION ESTATAL ELECTORAL															
SECRETARIA TECNICA															
RESULTADOS DE ELECCIONES PARA DIPUTADOS LOCALES CELEBRADO EL DIA 21 DE AGOSTO DE 1994															
DISTRITO LOCAL ELECTORAL 2°															
DISTRITO													LISTA	ABSTENCION	
FED.	CASILLA	PAN	PRI	PPS	PRD	PFCRN	PARM	PDM	PT	PVEM	NULOS	TOTALES	NOMINAL	NUM.	%
VIII	1620-C1	154	202	0	3	0	0	0	32	0	110	501	507		
VIII	1620-C2	169	197	1	2	0	0	1	29	1	5	405	507	102	20,12
VIII	1621	262	271	0	17	1	1	0	57	8	9	626	746	120	16,09
VIII	1622	168	203	0	12	1	3	0	34	1	8	430	532	102	19,17
VIII	1622-C1	182	191	1	13	5	1	0	29	2	7	431	532	101	18,98
VIII	1622-C2	150	203	0	15	16	1	0	41	3	10	439	531	92	17,33
VIII	1623	225	244	0	10	2	0	1	54	6	8	550	707	157	22,21
VIII	1623-C1	188	264	2	10	4	3	8	65	4	5	553	706	153	21,67
VIII	1624	282	497	3	15	2	3	0	293	2	24	1121	734	347	23,64
VIII	1624-C1	SE FUSIONA CON LA BASICA										0	734		
VIII	1625	61	187	1	2	1	1	0	128	3	134	518	689	171	24,82
VIII	1625-C1	64	168	2	4	1	1	0	102	2	147	491	688	197	28,63
VIII	1626	112	144	1	5	1	2	1	36	1	10	313	513	200	38,99
VIII	1626-C1	119	192	1	7	0	0	0	62	2	10	393	513	120	23,39
VIII	1626-C2	121	173	1	6	0	0	0	52	1	7	361	513	152	29,63
VIII	1627	183	195	2	5	1	0	0	26	3	5	420	656	236	35,98
VIII	1627-C1	213	297	4	16	0	1	0	43	2	18	594	655	61	9,31
		15944	29183	389	837	189	169	84	8470	228	2451	57944	82776	24832	30,00
⊛	NO SE COMPUTO														
◆	DATOS INCORRECTOS EN ACTAS. SE SUMARON														
	RESULTADOS ELECCION MUNICIPAL Y ESTATAL														

COMISION ESTATAL ELECTORAL																
SECRETARIA TECNICA																
RESULTADOS DE ELECCIONES PARA DIPUTADOS LOCALES CELEBRADO EL DIA 21 DE AGOSTO DE 1994																
DISTRITO LOCAL ELECTORAL 2°																
DISTRITO													LISTA	ABSTENCION		
FED.	CASILLA	PAN	PRI	PPS	PRD	PFCRN	PARM	PDM	PT	PVEM	NULOS	TOTALES	NOMINAL	NUM.	%	
VII	1544	200	279	3	11	3	1	1	53	3	17	571	736	165	22,42	
VII	1544-C1	241	283	1	9	2	0	3	48	3	0	590	735	145	19,73	
VII	1545	NO SE COMPUTO														
VII	1545-C1	169	235	2	3	4	0	0	32	4	18	467	566	99	17,49	
VII	1545-C2	150	189	0	8	1	0	0	35	4	5	392	566	174	30,74	
VII	1546	119	194	2	5	17	5	0	32	4	9	387	509	122	23,97	
VII	1546-C1	130	176	2	3	9	1	1	23	1	15	361	509	148	29,08	
VII	1546-C2	107	205	111	6	12	0	1	33	0	15	490	508	18	3,54	
VII	1547	152	296	7	4	7	0	0	85	0	0	551	674	123	18,25	
VII	1547-C1	119	239	15	4	13	0	0	103	2	14	509	673	164	24,37	
VII	1548	76	264	2	10	15	3	1	65	3	19	458	659	201	30,50	
VII	1548-C1	87	310	5	5	7	2	0	59	1	27	503	659	156	23,67	
VII	1549	87	216	2	6	0	2	1	139	1	16	470	616	146	23,70	
VII	1550	37	60	0	3	1	0	0	162	1	0	264	376	112	29,79	
VII	1550-C1	32	76	0	0	0	0	0	190	0	17	315	375	60	16,00	
VII	1551	115	198	6	14	0	2	0	157	1	15	508	712	204	28,65	
VII	1551-C1	102	171	4	14	2	1	1	168	1	26	490	712	222	31,18	
VII	1552	74	222	1	10	0	1	0	110	3	19	440	591	151	25,55	
VII	1552-C1	86	185	2	7	1	1	1	13	2	20	318	591	273	46,19	
VII	1552-C2	250	457	1	13	3	5	1	157	0	34	921	590	-331	-56,10	
VII	1553	133	259	1	5	8	2	0	29	4	28	469	628	159	25,32	
VII	1553-C1	162	222	0	2	4	3	0	39	4	17	453	627	174	27,75	
VII	1554	171	210	1	8	1	2	0	32	5	13	443	547	104	19,01	
VII	1554-C1	129	226	2	8	2	0	0	53	0	36	456	547	91	16,64	
VII	1555	162	245	11	7	8	3	0	64	3	26	529	683	154	22,55	
VII	1555-C1	181	263	7	14	3	0	1	37	1	18	525	682	157	23,02	
VII	1556	152	224	3	8	2	1	0	59	1	15	465	586	121	20,65	
VII	1556-C1	187	198	3	11	3	1	1	43	2	12	461	585	124	21,20	
VII	1588	NO SE COMPUTO														
VII	1588-C1	198	284	1	11	0	1	1	55	4	6	561	724	163	22,51	
VII	1589	159	265	1	10	0	1	0	52	2	22	512	655	143	21,83	
VII	1589-C1	153	271	1	12	0	0	0	60	1	18	516	654	138	21,10	
VII	1590	69	115	5	6	1	2	0	142	1	12	353	512	159	31,05	
VII	1590-C1	65	129	0	5	0	2	3	160	0	10	374	512	138	26,95	
VII	1590-C2	80	139	2	3	0	0	0	139	0	0	363	511	148	28,96	
VII	1591	49	50	0	2	2	0	1	168	0	13	285	536	251	46,83	
VII	1591-C1	77	89	1	12	0	2	0	29	3	23	236	536	300	55,97	
VII	1591-C2	74	86	1	7	1	0	0	210	0	16	395	536	141	26,31	
VII	1592	112	203	1	4	1	2	0	179	1	19	522	660	138	20,91	
VII	1592-C1	94	217	1	20	1	3	1	142	0	21	500	660	160	24,24	
VII	1593	245	188	1	10	2	1	1	35	3	6	492	652	160	24,54	
VII	1593-C1	223	191	1	10	0	1	2	54	9	19	510	652	142	21,78	
VIII	1612	97	314	3	4	0	0	4	28	0	20	470	653	183	28,02	
VIII	1612-C1	111	310	1	13	0	1	1	31	2	12	482	652	170	26,07	
VIII	1613	147	217	4	6	2	2	0	19	1	26	424	547	123	22,49	
VIII	1613-C1	105	233	3	7	0	2	0	26	1	40	417	547	130	23,77	
VIII	1613-C2	132	221	4	7	0	0	1	30	1	11	407	546	139	25,46	
VIII	1614	195	307	0	4	1	2	0	58	6	8	581	747	166	22,22	
VIII	1615	76	199	1	7	3	2	0	175	2	22	487	654	167	25,54	
VIII	1615-C1	116	211	0	8	0	1	0	187	0	26	549	654	105	16,06	
VIII	1616	117	223	4	13	0	5	1	93	2	21	479	661	182	27,53	
VIII	1616-C1	103	237	0	14	1	4	0	97	1	24	481	660	179	27,12	
VIII	1617	274	533	2	6	2	0	2	237	2	31	1089	728	-361	-49,59	
VIII	1617-C1	239	532	2	12	1	3	6	285	4	37	1121	728	-393	-53,98	
VIII	1618	36	139	3	4	0	0	0	58	0	12	252	559	307	54,92	
VIII	1618-C1	71	204	0	4	0	0	1	121	2	8	411	559	148	26,48	
VIII	1618-C2	NO SE COMPUTO														
VIII	1619	100	200	1	2	1	1	0	108	5	12	430	540	110	20,37	
VIII	1619-C1	81	173	0	3	0	2	0	123	0	14	396	540	144	26,67	
VIII	1619-C2	92	175	2	5	1	6	0	97	3	5	386	539	153	28,39	
VIII	1620	160	182	1	5	0	0	1	31	0	126	506	507	1	0,20	

COMISION ESTATAL ELECTORAL															
SECRETARIA TECNICA															
RESULTADOS DE ELECCIONES PARA DIPUTADOS LOCALES CELEBRADO EL DIA 21 DE AGOSTO DE 1994															
DISTRITO LOCAL ELECTORAL 2°															
DISTRITO	CASILLA	PAN	PRI	PPS	PRD	PFCRN	PARM	PDM	PT	PVEM	NULOS	TOTALES	LISTA NOMINAL	ABSTENCION NUM.	%
VII	1470	119	291	3	3	0	1	1	53	2	5	478	582	104	17,87
VII	1470-C1	NO SE COMPUTO													
VII	1471	185	223	11	7	1	0	0	53	1	4	485	640	155	24,22
VII	1471-C1	178	217	5	9	0	0	0	46	2	11	468	640	172	26,88
VII	1472	98	297	0	3	0	1	1	17	0	17	434	569	135	23,73
VII	1472-C1	86	302	0	7	0	2	1	29	2	16	445	569	124	21,79
VII	1472-C2	72	287	0	4	1	5	1	40	1	9	420	568	148	26,06
VII	1473	NO SE COMPUTO													
VII	1473-C1	70	201	2	3	0	2	0	38	0	16	332	543	211	38,86
VII	1474	64	283	1	5	0	1	0	50	1	17	422	525	103	19,62
VII	1474-C1	76	244	0	6	1	1	2	46	0	140	516	524	8	1,53
VII	1475	NO SE COMPUTO													
VII	1475-C1	88	304	1	3	1	1	1	43	1	25	468	691	223	32,27
VII	1476	54	282	2	1	0	1	0	36	1	11	388	524	136	25,95
VII	1476-C1	56	306	1	2	0	1	0	23	0	12	401	523	122	23,33
VII	1477	110	230	2	1	0	3	0	47	3	14	410	538	128	23,79
VII	1477-C1	118	271	2	5	1	3	1	42	1	11	455	538	83	15,43
VII	1477-C2	114	232	0	7	1	4	0	43	5	5	411	538	127	23,61
VII	1478	105	360	11	6	1	6	0	53	1	12	555	715	160	22,38
VII	1478-C1	124	319	5	5	1	3	1	63	1	17	539	714	175	24,51
VII	1479	209	228	4	5	1	0	3	72	3	12	537	709	172	24,26
VII	1479-C1	189	236	7	6	3	1	2	38	2	11	495	709	214	30,18
VII	1480	132	245	6	5	0	2	0	59	2	6	457	592	135	22,80
VII	1480-C1	152	240	7	5	1	1	0	47	1	5	459	592	133	22,47
VII	1495	95	256	0	10	0	2	0	34	4	12	413	541	128	23,66
VII	1495-C1	125	228	0	10	0	1	0	35	2	5	406	541	135	24,95
VII	1496	196	240	0	10	1	2	1	51	5	6	512	711	199	27,99
VII	1496-C1	315	513	3	16	1	4	2	106	1	44	1005	710	-295	-41,55
VII	1497	152	335	2	6	0	2	1	66	3	10	577	537	-40	-7,45
VII	1497-C1	116	327	0	4	0	3	0	55	2	20	527	537	10	1,86
VII	1497-C2	36	73	0	1	0	0	0	10	0	6	126	536	410	76,49
VII	1498	94	336	1	4	0	2	1	58	2	12	510	681	171	25,11
VII	1498-C1	105	337	3	3	1	1	2	41	0	21	514	680	166	24,41
VII	1499	125	222	0	3	2	1	0	43	2	17	415	568	153	26,94
VII	1499-C1	149	206	0	1	0	2	1	49	1	19	428	568	140	24,65
VII	1499-C2	122	249	2	5	0	2	2	33	1	20	436	567	131	23,10
VII	1500	164	169	1	5	1	1	0	26	2	18	387	513	126	24,56
VII	1500-C1	NO SE COMPUTO													
VII	1500-C2	178	182	1	10	4	0	1	30	0	12	418	512	94	18,36
VII	1517	182	256	1	12	0	0	2	41	3	18	515	720	205	28,47
VII	1517-C1	194	253	1	8	1	0	0	54	7	15	533	719	186	25,87
VII	1518	98	309	3	5	1	0	2	79	1	16	514	721	207	28,71
VII	1518-C1	148	273	0	10	0	1	4	46	4	41	527	721	194	26,91
VII	1519	88	275	2	4	1	0	0	43	2	10	425	543	118	21,73
VII	1519-C1	74	278	4	2	0	0	0	54	3	1	416	543	127	23,39
VII	1519-C2	79	297	2	1	0	2	0	51	0	8	440	543	103	18,97
VII	1520	72	140	0	4	0	1	1	36	0	0	254	455	201	44,18
VII	1520-C1	61	170	0	7	2	0	2	25	0	95	362	455	93	20,44
VII	1521	70	292	5	5	2	2	1	50	2	24	453	594	141	23,74
VII	1521-C1	NO SE COMPUTO													
VII	1522	96	245	2	9	0	1	2	121	1	13	490	584	94	16,10
VII	1522-C1	76	228	2	7	0	0	1	124	0	15	453	583	130	22,30
VII	1523	102	227	1	1	6	1	2	49	3	6	398	501	103	20,56
VII	1523-C1	125	222	3	6	3	3	0	29	0	16	407	501	94	18,76
VII	1523-C2	NO SE COMPUTO													
VII	1524	141	221	2	7	1	2	0	21	0	14	409	502	93	18,53
VII	1524-C1	NO SE COMPUTO													
VII	1524-C2	136	186	29	7	1	1	0	1	1	9	371	501	130	25,95
VII	1525	143	186	1	7	1	0	1	35	5	10	389	515	126	24,47
VII	1525-C1	130	182	1	11	0	3	1	35	1	0	364	515	151	29,32
VII	1525-C2	143	205	1	4	0	2	1	28	3	13	400	515	115	22,33

ELECCIONES DIPUTADOS LOCALES
21 DE AGOSTO DE 1994
SEGUNDO DISTRITO
VOTACION



FUENTE:
 COMISION ESTATAL ELECTORAL

**COMISION ESTATAL ELECTORAL
SECRETARIA TECNICA**

ELECCION DE DIPUTADOS LOCALES

**DISTRITO LOCAL
2°**

Cabecera:
MONTERREY

UBICADO EN LA PARTE NOR-ESTE DE LA CIUDAD DE MONTERREY, INTEGRADO POR 61 SECCIONES ELECTORALES Y ENMARCADO EN LOS DISTRITOS FEDERALES VII Y VIII

21 DE AGOSTO DE 1994

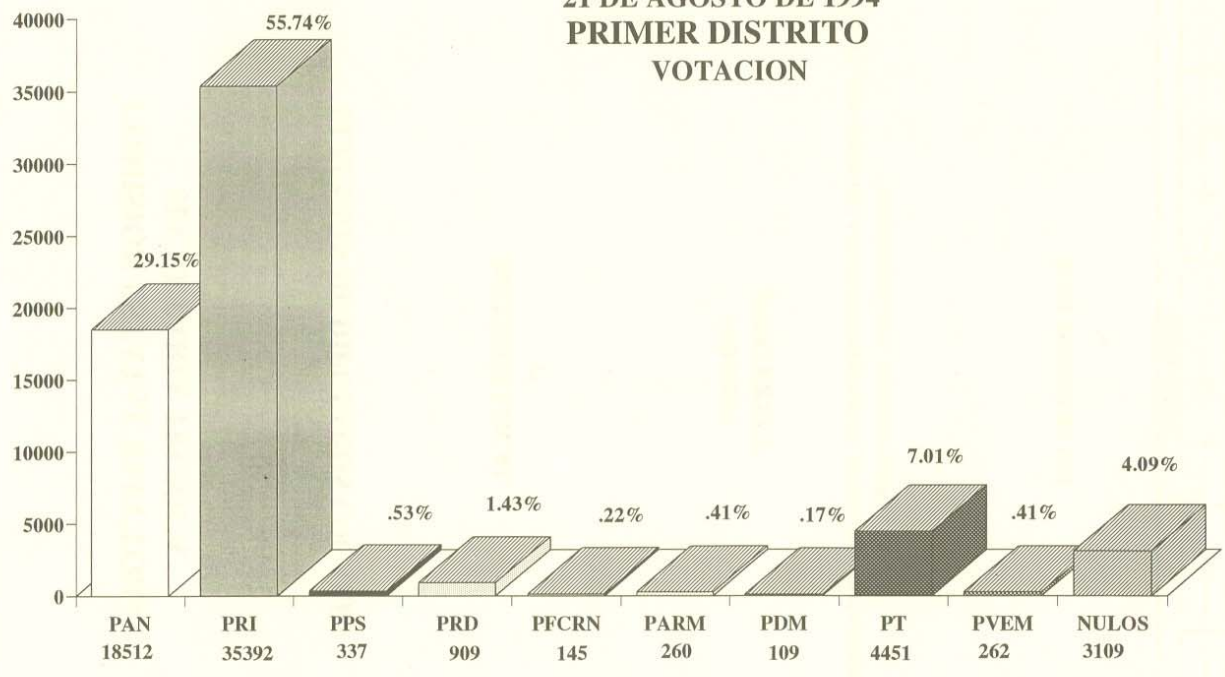
RESULTADOS														
													LISTA	ABSTENCION
MUNICIPIO	PAN	PRI	PPS	PRD	PFCRN	PARM	PDM	PT	PVEM	NULOS	TOTALES	NOMINAL	NUM.	%
MONTERREY	15944	29183	389	837	189	169	84	8470	228	2451	57944	82776	24832	30,00
TOTAL	15944	29183	389	837	189	169	84	8470	228	2451	57944	82776	24832	30,00

COMISION ESTATAL ELECTORAL															
SECRETARIA TECNICA															
RESULTADOS DE ELECCIONES PARA DIPUTADOS LOCALES CELEBRADO EL DIA 21 DE AGOSTO DE 1994															
DISTRITO LOCAL ELECTORAL 1°.															
DISTRITO													LISTA	ABSTENCION	
FED.	CASILLA	PAN	PRI	PPS	PRD	PFCRN	PARM	PDM	PT	PVEM	NULOS	TOTALES	NOMINAL	NUM.	%
VII	1507	277	193	3	15	0	0	1	35	2	1	527	634	107	16,88
VII	1507-C1	240	184	0	13	0	0	1	20	5	4	467	633	166	26,22
VII	1508	326	239	1	12	1	0	0	30	4	7	620	657	37	5,63
VII	1508-C1	185	254	2	16	2	0	1	32	2	4	498	657	159	24,20
VII	1509	160	232	0	3	2	4	0	18	0	12	431	530	99	18,68
VII	1509-C1	139	259	1	5	0	0	0	18	1	9	432	530	98	18,49
VII	1509-C2	161	232	1	6	0	0	0	21	3	0	424	529	105	19,85
VII	1529	154	237	8	4	0	1	0	27	2	10	443	591	148	25,04
VII	1529-C1	133	237	2	6	1	4	0	32	2	11	428	591	163	27,58
VII	1529-C2	178	215	3	5	1	0	0	25	0	9	436	591	155	26,23
VII	1530	148	230	3	5	0	1	0	16	4	26	433	549	116	21,13
VII	1530-C1	138	216	10	6	0	0	0	17	2	10	399	549	150	27,32
VII	1530-C2	132	247	5	7	1	0	0	16	5	7	420	549	129	23,50
VII	1531	267	306	4	11	9	0	0	37	8	13	655	605	-50	-8,26 ♦
VII	1531-C1	177	230	3	6	6	1	0	16	2	9	450	605	155	25,62
VII	1531-C2	57	129	2	2	4	0	0	9	0	5	208	604	396	65,56 ⊕
VII	1532	239	180	0	12	3	0	0	18	8	6	466	571	105	18,39
VII	1532-C1	240	192	0	11	2	0	0	21	7	7	480	571	91	15,94
VII	1533	207	213	0	4	0	0	0	30	6	1	461	625	164	26,24
VII	1533-C1	233	214	0	6	0	0	0	18	6	0	477	625	148	23,68
VII	1534	224	196	0	11	2	0	0	10	2	7	452	585	133	22,74
VII	1534-C1	173	224	2	9	5	2	1	18	1	150	585	585	0	0,00
VII	1535	201	291	2	9	1	2	0	23	13	12	554	704	150	21,31
VII	1535-C1	231	238	1	10	2	1	0	34	3	9	529	703	174	24,75
VII	1536	170	243	0	4	0	5	0	25	5	8	460	580	120	20,69
VII	1536-C1	NO SE COMPUTO										0	587		
VII	1536-C2	152	230	1	7	0	8	0	15	6	10	429	587	158	26,92
VII	1537	141	217	3	6	0	6	0	25	0	5	403	533	130	24,39
VII	1537-C1	125	201	0	1	0	8	2	31	0	0	368	533	165	30,96
VII	1537-C2	152	217	3	5	0	7	0	17	0	10	411	532	121	22,74
VII	1570	119	156	0	5	0	0	0	24	0	4	308	389	81	20,82
VII	1570-C1	123	167	1	3	0	0	0	11	0	4	309	389	80	20,57
VII	1571	203	251	3	15	1	2	1	33	1	7	517	655	138	21,31 ⊕
VII	1571-C1	183	240	0	9	2	1	0	38	0	15	488	656	168	25,61
VII	1572	206	189	1	7	1	0	0	29	4	11	448	570	122	21,40
VII	1572-C1	184	214	3	11	2	1	0	20	4	15	454	569	115	20,21
VII	1573	200	235	1	13	2	1	3	26	4	11	496	631	135	21,39
VII	1573-C1	224	221	0	11	1	2	0	11	0	15	485	630	145	23,02
TOTAL		18512	35392	337	909	145	260	109	4451	262	3109	63486	89313	25827	28,92
⊕	NO SE COMPUTO														
♦	DATOS INCORRECTOS EN ACTAS. SE SUMARON														
	RESULTADOS ELECCION MUNICIPAL Y ESTATAL														

COMISION ESTATAL ELECTORAL																
SECRETARIA TECNICA																
RESULTADOS DE ELECCIONES PARA DIPUTADOS LOCALES CELEBRADO EL DIA 21 DE AGOSTO DE 1994																
DISTRITO LOCAL ELECTORAL 1°.																
DISTRITO													LISTA	ABSTENCION		
FED.	CASILLA	PAN	PRI	PPS	PRD	PFCRN	PARM	PDM	PT	PVEM	NULOS	TOTALES	NOMINAL	NUM.	%	
VII	1461-C1	61	242	6	2	9	0	2	36	0	17	375	502	127	25,30	
VII	1462	79	241	3	2	0	0	3	34	1	16	379	509	130	25,54	
VII	1462-C1	67	247	0	3	1	1	4	18	0	151	492	509	17	3,34	
VII	1463	98	269	2	8	0	3	0	11	0	8	399	523	124	23,71	
VII	1463-C1	NO SE COMPUTO										0	523			
VII	1464	60	248	6	5	0	4	1	24	1	95	444	444	0	0,00	
VII	1464-C1	NO SE COMPUTO										0	443			
VII	1465	79	262	0	7	2	0	2	26	0	19	397	544	147	27,02	
VII	1465-C1	91	216	1	12	1	2	3	24	0	18	368	544	176	32,35	
VII	1466	128	203	5	9	0	0	2	26	3	18	394	518	124	23,94	
VII	1466-C1	135	198	7	3	0	0	6	20	3	19	391	518	127	24,52	
VII	1467	ANULADA POR EL TRIBUNAL ESTATAL ELECTORAL										0	472			
VII	1467-C1	NO SE COMPUTO										0	472			
VII	1468	SE FUSIONO CON LA CONTIGUA										0	500			
VII	1468-C1	211	429	8	5	1	2	3	72	2	17	750	500	250	25,00	
VII	1469	109	208	3	9	2	3	0	31	7	5	377	468	91	19,44	
VII	1469-C1	100	206	0	1	0	1	0	31	1	17	357	468	111	23,72	
VII	1481	179	193	1	4	2	3	0	14	1	11	408	539	131	24,30	
VII	1481-C1	139	199	5	9	1	1	0	30	1	6	391	539	148	27,46	
VII	1481-C2	171	199	8	5	0	3	0	28	3	13	430	538	108	20,07	
VII	1482	193	346	5	7	1	5	0	38	4	32	631	689	58	54,18	
VII	1482-C1	NO SE COMPUTO										0	688			
VII	1483	201	712	4	12	4	0	3	36	2	28	1002	671	-331	-49,33	
VII	1483-C1	119	364	2	3	11	1	1	25	1	15	542	671	129	19,23	
VII	1484	115	348	1	3	1	2	0	23	1	16	510	662	152	22,96	
VII	1484-C1	102	356	4	9	3	1	1	29	1	21	527	662	135	20,39	
VII	1485	85	244	16	21	0	0	2	44	0	2	414	473	59	12,47	
VII	1485-C1	86	221	8	10	0	0	1	22	0	13	361	473	112	23,68	
VII	1486	120	328	1	9	2	1	0	37	1	20	519	629	110	17,49	
VII	1486-C1	101	312	3	4	0	4	0	26	0	35	485	629	144	22,89	
VII	1487	54	204	1	4	1	0	1	17	1	18	301	404	103	25,50	
VII	1487-C1	69	182	1	9	0	0	2	19	1	16	299	403	104	25,81	
VII	1488	106	227	0	16	0	1	1	18	2	13	384	476	92	19,33	
VII	1488-C1	105	251	0	11	1	0	2	6	3	0	379	475	96	20,21	
VII	1489	145	311	2	15	0	0	1	20	1	48	543	652	109	16,72	
VII	1489-C1	125	328	1	5	1	0	1	24	4	17	506	652	146	22,39	
VII	1490	112	259	3	7	2	0	0	28	0	26	437	587	150	25,55	
VII	1490-C1	87	303	1	7	2	1	0	43	1	21	466	586	120	20,48	
VII	1491	105	370	9	9	0	2	0	39	3	30	567	706	139	19,69	
VII	1491-C1	103	389	4	10	1	4	0	45	2	18	576	706	130	18,41	
VII	1492	214	191	0	8	0	1	2	16	1	4	437	578	141	24,39	
VII	1492-C1	178	214	0	5	1	2	0	22	1	5	428	578	150	25,95	
VII	1492-C2	200	202	0	2	0	0	1	28	6	4	443	578	135	23,36	
VII	1493	325	375	0	19	0	0	6	44	5	43	817	545	273	25,05	
VII	1493-C1	SE FUSIONO CON LA BASICA										0	545			
VII	1494	164	209	3	8	1	0	0	24	9	14	432	538	106	19,70	
VII	1494-C1	174	211	1	6	1	2	0	19	1	14	429	538	109	20,26	
VII	1501	182	202	1	6	1	0	1	18	2	3	416	517	101	19,54	
VII	1501-C1	206	175	3	8	1	0	0	24	0	100	517	517	0	0,00	
VII	1501-C2	232	149	0	5	2	0	0	13	6	7	414	516	102	19,77	
VII	1502	364	182	2	7	0	0	1	16	6	5	583	698	115	16,48	
VII	1502-C1	338	186	3	10	0	1	0	12	1	12	563	698	135	19,34	
VII	1503	199	154	1	12	2	1	0	29	2	10	410	502	92	18,33	
VII	1503-C1	215	170	0	5	0	1	1	24	1	5	422	501	79	15,77	
VII	1504	143	177	2	8	1	0	0	79	0	7	417	532	115	21,62	
VII	1504-C1	133	181	4	18	1	2	1	66	4	11	421	531	110	20,72	
VII	1505	164	269	0	16	2	4	2	32	3	23	515	679	164	24,15	
VII	1505-C1	200	246	2	10	0	2	1	37	2	10	510	678	168	24,78	
VII	1506	257	18	0	9	0	0	0	27	1	0	312	595	283	47,56	
VII	1506-C1	249	276	4	11	1	3	0	27	4	6	581	594	13	2,19	

COMISION ESTATAL ELECTORAL																	
SECRETARIA TECNICA																	
RESULTADOS DE ELECCIONES PARA DIPUTADOS LOCALES CELEBRADO EL DIA 21 DE AGOSTO DE 1994																	
DISTRITO LOCAL ELECTORAL 1°.																	
DISTRITO													LISTA	ABSTENCION			
FED.	CASILLA	PAN	PRI	PPS	PRD	PFCRN	PARM	PDM	PT	PVEM	NULOS	TOTALES	NOMINAL	NUM.	%		
VII	1432	73	340	0	5	0	1	0	20	3	19	461	623	162	26,00		
VII	1432-C1	92	342	1	2	0	5	1	24	1	12	480	622	142	22,83		
VII	1433	126	299	0	3	0	0	1	32	0	19	480	625	145	23,20		
VII	1433-C1	NO SE COMPUTO										0	624				
VII	1434	106	316	2	7	1	3	0	27	0	126	588	681	93	13,66		
VII	1434-C1	87	369	0	9	0	4	0	20	2	0	491	681	190	27,90		
VII	1435	45	308	1	1	0	3	1	28	0	10	397	530	133	25,09		
VII	1435-C1	69	287	2	2	2	2	0	16	1	20	401	530	129	24,34		
VII	1435-C2	61	303	0	2	1	0	1	16	1	13	398	529	131	24,76		
VII	1436	80	306	2	0	0	1	0	22	0	22	433	572	139	24,30		
VII	1436-C1	67	247	4	10	0	2	0	33	0	84	447	571	124	21,72		
VII	1437	98	272	4	4	1	1	0	26	0	17	423	603	180	29,85		
VII	1437-C1	102	284	1	10	0	3	0	28	0	9	437	602	165	27,41		
VII	1438	144	251	8	1	0	1	0	48	0	21	474	651	177	27,19		
VII	1438-C1	122	303	9	5	1	1	0	42	3	10	496	650	154	23,69		
VII	1439	96	219	1	2	0	0	4	33	3	15	373	509	136	26,72		
VII	1439-C1	68	259	5	5	0	2	2	39	5	9	394	508	114	22,44		
VII	1440	123	300	2	5	1	2	0	48	1	10	492	643	151	23,48		
VII	1440-C1	123	296	4	0	1	3	0	41	0	18	486	642	156	24,30		
VII	1441	64	243	2	4	0	1	4	159	0	11	488	652	164	25,15		
VII	1441-C1	94	237	2	8	1	0	2	132	1	18	495	652	157	24,08		
VII	1442	121	227	2	0	0	0	1	21	1	131	504	511	7	1,37		
VII	1442-C1	99	212	0	4	0	1	2	28	1	16	363	510	147	28,82		
VII	1442-C2	99	213	0	4	2	1	0	27	1	10	357	508	151	29,72		
VII	1443	74	248	1	6	3	1	0	35	3	10	381	526	145	27,57		
VII	1443-C1	96	254	1	2	0	1	1	38	2	9	404	526	122	23,19		
VII	1444	29	94	1	3	0	0	1	16	0	2	146	435	289	66,44		
VII	1444-C1	44	241	1	2	1	1	1	28	0	13	332	434	102	23,50		
VII	1445	65	191	2	3	0	0	0	45	1	10	317	386	69	17,88		
VII	1445-C1	52	191	1	1	1	1	0	31	0	8	286	386	100	25,91		
VII	1446	86	383	1	4	4	1	1	54	1	14	549	723	174	24,07		
VII	1446-C1	107	340	1	2	1	24	4	58	1	20	558	723	165	22,82		
VII	1447	132	517	5	3	0	18	0	71	0	282	1028	519	-509	-98,07	◆	
VII	1447-C1	68	224	1	5	2	4	0	40	0	172	516	519	3	0,58		
VII	1448	67	275	2	2	2	5	3	38	0	9	403	559	156	27,91		
VII	1448-C1	53	292	1	4	0	2	3	43	1	14	413	558	145	25,99		
VII	1449	62	236	10	3	4	6	1	29	2	11	364	470	106	22,55		
VII	1449-C1	NO SE COMPUTO										0	470				
VII	1450	79	206	5	3	0	5	0	89	0	9	396	571	175	30,65	⊛	
VII	1450-C1	67	225	20	12	1	8	0	87	1	17	438	570	132	23,16		
VII	1451	66	201	1	2	0	2	0	126	1	17	416	600	184	30,67		
VII	1451-C1	56	209	0	8	1	8	0	94	1	7	384	600	216	36,00		
VII	1452	50	292	0	1	0	4	3	28	0	30	408	548	140	25,55		
VII	1452-C1	62	281	1	3	0	6	1	30	3	19	406	548	142	25,91		
VII	1453	NO SE COMPUTO										0	437				
VII	1453-C1	127	174	2	4	1	1	2	18	1	3	333	437	104	23,80		
VII	1454	81	276	1	6	0	1	0	33	1	111	510	555	45	8,11	⊛	
VII	1454-C1	104	273	3	7	0	0	0	33	2	17	439	555	116	20,90		
VII	1455	49	249	4	2	2	1	0	30	0	14	351	503	152	30,22		
VII	1455-C1	61	210	4	5	0	0	0	46	1	21	348	502	154	30,68		
VII	1456	53	278	1	4	1	1	0	25	1	146	510	515	5	0,97		
VII	1456-C1	40	258	1	2	0	0	0	17	1	40	359	515	156	30,29		
VII	1457	70	399	2	5	1	4	0	40	0	14	535	535	0	0,00		
VII	1457-C1	78	289	0	5	0	1	1	23	2	12	411	533	122	22,89		
VII	1458	66	299	2	2	0	2	1	42	1	21	436	557	121	21,72		
VII	1458-C1	NO SE COMPUTO										0	556				
VII	1459	86	257	0	6	1	0	0	22	1	0	373	535	162	30,28		
VII	1459-C1	94	238	1	3	0	0	0	21	0	0	357	535	178	33,27		
VII	1460	61	248	3	6	0	0	1	22	0	0	341	501	160	31,94		
VII	1460-C1	53	253	2	6	0	2	0	24	0	21	361	501	140	27,94		
VII	1461	74	225	7	7	1	1	0	28	1	19	363	502	139	27,69		

**ELECCIONES DIPUTADOS LOCALES
21 DE AGOSTO DE 1994
PRIMER DISTRITO
VOTACION**



FUENTE:
COMISION ESTATAL ELECTORAL

**COMISION ESTATAL ELECTORAL
SECRETARIA TECNICA**

ELECCION DE DIPUTADOS LOCALES

**DISTRITO LOCAL
1°**

Cabecera:
MONTERREY

UBICADO EN LA PARTE NOR-OESTE DE LA CIUDAD DE MONTERREY, INTEGRADO POR 74 SECCIONES ELECTORALES Y ENMARCADO EN EL DISTRITO FEDERAL VII

21 DE AGOSTO DE 1994

RESULTADOS

MUNICIPIO	PAN	PRI	PPS	PRD	PFCRN	PARM	PDM	PT	PVEM	NULOS	TOTALES	LISTA	ABSTENCION	
												NOMINAL	NUM.	%
MONTERREY	18512	35392	337	909	145	260	109	4451	262	3109	63486	89313	25827	28,92
TOTAL	18512	35392	337	909	145	260	109	4451	262	3109	63486	89313	25827	28,92

**RESULTADOS POR CASILLA
ELECCION DE DIPUTADOS**

COMISION ESTATAL ELECTORAL

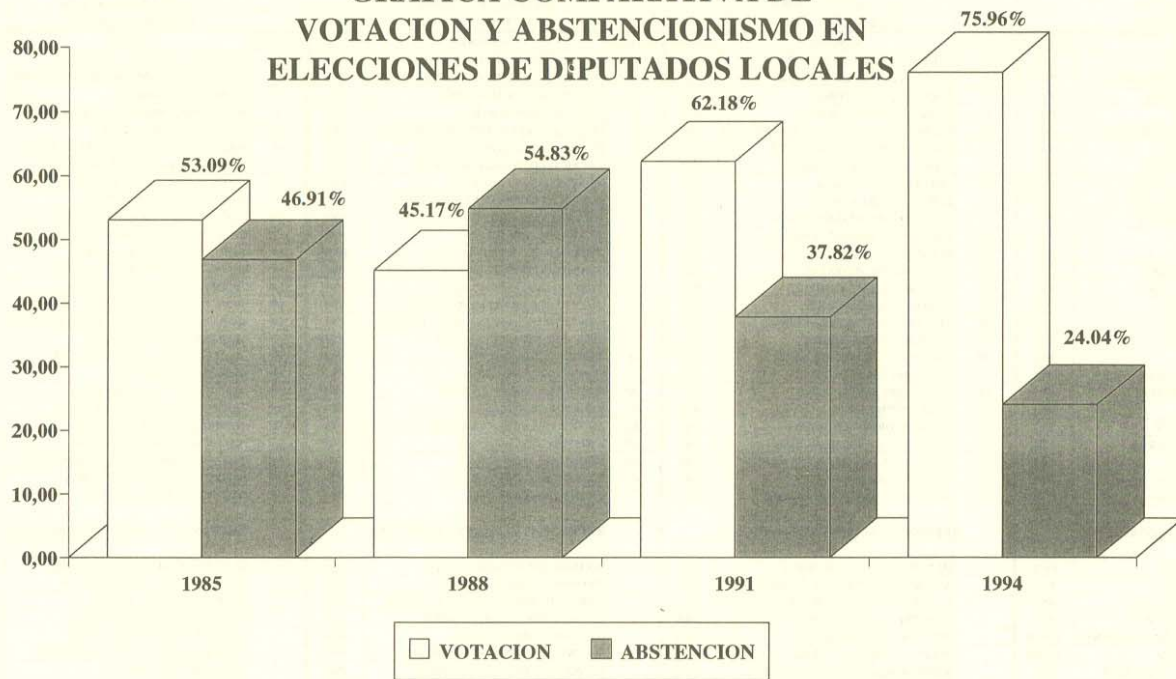
SECRETARIA TECNICA

DIPUTADOS AL H. CONGRESO DEL ESTADO

MAYORIA RELATIVA

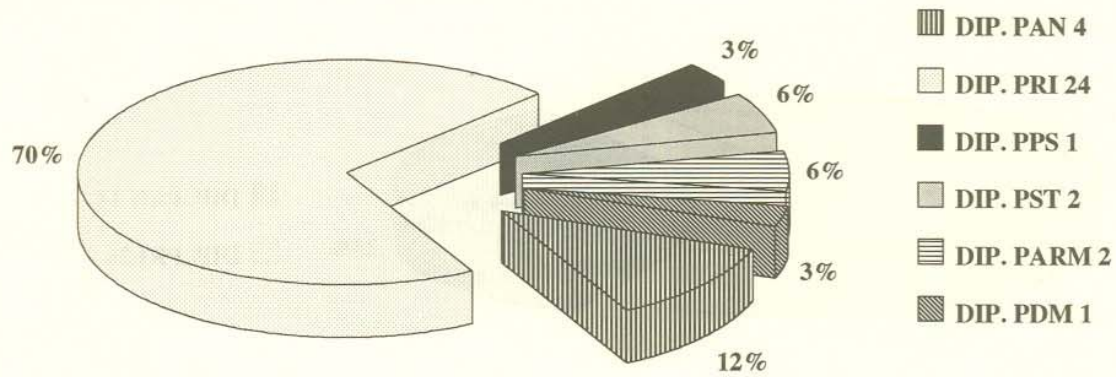
LXIV LEGISLATURA PERIODO 1985-1988			LXV LEGISLATURA PERIODO 1988-1991			LXVI LEGISLATURA PERIODO 1991-1994			LXVII LEGISLATURA PERIODO 1994-1997			
DISTRITO	NOMBRE	PARTIDO	DISTRITO	NOMBRE	PARTIDO	DISTRITO	NOMBRE	PARTIDO	DISTRITO	NOMBRE	PARTIDO	
1*	LUIS SANTOS DE LA GARZA	PAN	1*	LAURA HINOJOSA DE DOMENE	PRI	1*	CESAR LUCIO CORONADO HINOJOSA	PRI	1*	LEOPOLDO ESPINOSA BENAVIDES	PRI	
2*	MARIA TERESA GARCIA DE MADERO	PAN	2*	ESTERAN GONZALEZ QUIROGA	PRI	2*	MIRIAM ELIZABETH GARZA HERNANDEZ	PRI	2*	CARLOS ALEJANDRO RAMIREZ CAMPOS	PRI	
3*	EULALIO VILLARREAL AYALA	PRI	3*	JUAN CUSPINERA PEREZ	PRI	3*	NESTOR MOLINA MARTINEZ	PRI	3*	JULIAN JARA AGUILAR	PAN	
4*	ANTONIO AGUILAR LARA	PRI	4*	RAMIRO MORENO ORTEGA	PRI	4*	ANTONIO GLORIA AVILA	PRI	4*	JORGE MALDONADO MONTEMAYOR	PAN	
5*	LEONOR GARZA SALINAS DE BAROCIO	PRI	5*	PATRICIA DE LA MAZA DE VON ROSSUM	PRI	5*	LEONOR GARZA SALINAS DE BAROCIO	PRI	5*	ISRAEL HURTADO A COSTA	PAN	
6*	RAMIRO HIDROGO GOMEZ	PRI	6*	JUAN JOSE PULIDO RODRIGUEZ	PRI	6*	PRAXEDIS FRAUSTRO ESQUIVEL	PRI	6*	MARCO ANTONIO GARCIA VILLARREAL	PAN	
7*	PABLO DE LOS SANTOS GARZA	PRI	7*	MANUEL GONZALEZ FLORES	PRI	7*	OSCAR SALDAÑA DE LOS SANTOS	PRI	7*	ROBERTO RAMIREZ VILLARREAL	PAN	
8*	MENTOR TIJERINA DE LA GARZA	PRI	8*	ARTURO CANTU GARZA	PRI	8*	ROBERTO OLIVARES VERA	PRI	8*	JESUS JAVIER AYALA VILLARREAL	PRI	
9*	GILBERTO DE LA PEÑA SALAZAR	PRI	9*	JESUS CABRERA GARCIA	PRI	9*	JUAN JOSE GONZALEZ HERNANDEZ	PRI	9*	PABLO GUTIERREZ JIMENEZ	PAN	
10*	GONZALO MARTINEZ MORENO	PRI	10*	JUVENTINO GONZALEZ RAMOS	PRI	10*	HILARIO NAVARRO LUNA	PRI	10*	JOSE ESTEBAN MATA GONZALEZ	PAN	
11*	JOSE GONZALEZ PEÑA	PRI	11*	RAMIRO RODRIGUEZ CABELLO	PRI	11*	JESUS LUNA AGULLON	PRI	11*	BALDEMAR TUDON MARTINEZ	PAN	
12*	ISRAEL ROJAS GALVAN	PRI	12*	ESTHER MENA RAMIREZ	PRI	12*	TRINIDAD ESCOBEDO AGUILAR	PAN	12*	JOEL GONZALEZ VILLARREAL	PAN	
13*	GUADALUPE SOLANO DE SADA	PRI	13*	JUAN CELADA GONZALEZ	PAN	13*	FRANCISCO DECRECENZO TANCREDI	PRI	13*	ROSALINDA ROBLOO CHARLES	PRI	
14*	MARTHA SILVIA LOPEZ LIMAS	PRI	14*	CARLOS MIRELES MORALES	PRI	14*	JUSTINO GPE. ALONSO CRUZ	PRI	14*	HERIBERTO CANO QUINTANILLA	PRI	
15*	ROBERTO OLIVARES VERA	PRI	15*	CARLOTA VARGAS GARZA	PRI	15*	JUAN PABLO REYES HERNANDEZ	PRI	15*	JOSE URBANO VILLANUEVA MACIAS	PAN	
16*	JESUS ARREOLA CASTILLO	PRI	16*	ALFREDO GONZALEZ TREVIÑO	PRI	16*	GUSTAVO VILLARREAL DE LA FUENTE	PRI	16*	HORACIO DE JESUS DEL BOSQUE DAVILA	PRI	
17*	FELIPE GONZALEZ ALANIS	PRI	17*	HOMERO AYALA TORRES	PRI	17*	OSCAR GONZALEZ VALLEJO	PRI	17*	MARGARITO MUÑOZ GARZA	PRI	
18*	ISMAEL FLORES CANTU	PRI	18*	RAUL CABALLERO GARCIA	PRI	18*	ISMAEL FLORES CANTU	PRI	18*	JUAN MANUEL PARAS GONZALEZ	PAN	
19*	OSCAR TOLEDANO ALMAGUER	PRI	19*	BENJAMIN REYES RETANA	PRI	19*	DANTE DECANINI LIVAS	PRI	19*	RUBEN MARTINEZ SECA	PAN	
20*	ANA MARIA CUEVA DE BENITTA	PRI	20*	JOSE CARDENAS CAVAZOS	PRI	20*	ROBERTO CAMPOS ALONSO	PRI	20*	AMILCAR AGUILAR MENDOZA	PRI	
21*	JOSE LUIS CANTU	PRI	21*	ROGELIO VILLARREAL GARZA	PRI	21*	ISRAEL ROJAS GALVAN	PRI	21*	HECTOR MARIO SANCHEZ SERNA	PRI	
22*	NESTOR MOLINA MARTINEZ	PRI	22*	LEONCIO ORTEGA HINOJOSA	PRI	22*	HAYDE VILLANUEVA RANGEL	PRI	22*	JUVENTINO GONZALEZ RAMOS	PRI	
23*	ARTURO QUINTANILLA GUERRA	PRI	23*	HERNANDO CASTILLO GUERRA	PRI	23*	CRISTINA DIAZ SALAZAR	PRI	23*	VALENTIN TAMEZ ENRIQUEZ	PRI	
24*	ADOLFO DAVALOS GARZA	PRI	24*	JOSE MARIA CASTELLANOS RAMOS	PRI	24*	MARIO SAAVEDRA MATA	PRI	24*	JORGE HERIBERTO SALAZAR SALAZAR	PRI	
25*	EVERARDO ALANIS ALANIS	PRI	25*	ANTONIO MEDINA OJEDA	PRI	25*	PEDRO VAQUERO GARCIA	PRI	25*	ALFREDO GARZA DE LA GARZA	PRI	
26*	ARTURO CHARLES CHARLES	PRI	26*	ARMANDO CHAVEZ RODRIGUEZ	PRI	26*	JUAN PAREDES GLORIA	PRI	26*	ARTURO CHARLES CHARLES	PRI	
REPRESENTACION PROPORCIONAL			REPRESENTACION PROPORCIONAL			REPRESENTACION PROPORCIONAL			REPRESENTACION PROPORCIONAL			
	EDUARDO ARIAS APARICIO	PAN		HUMBERTO SALAZAR GARZA	PRI		ARTURO ALEJANDRO UGARTE	PRI		JUAN DE DIOS ESPARZA MARTINEZ	PAN	
	MIGUEL GOMEZ GUERRERO	PAN		ALFREDO CORELLA GIL SAMANIEGO	PAN		TEODORA VAZQUEZ FIERRO	PAN		SUSANA GONZALEZ DE SEGOVIA	PAN	
	PABLO RODRIGUEZ CHAVARRIA	PST		CONCEPCION GPE. GARZA RODRIGUEZ	PAN		JORGE HUMBERTO PADILLA OLVERA	PAN		JOSE LUIS MESTA COELLO	PAN	
	JUANA ANDREA ALVARADO RUIZ	PST		CONSUELO BOTELLO DE FLORES	PAN		OSCAR CABALLERO NAVARRO	PAN		SECUNDINO TREVIÑO CORREA	PAN	
	FORTINO ALEJANDRO GARZA CARDENAS	PARM		HECTOR S. TELLEZ LLANES	PAN		CLAUDIO PAEZ HINOJOSA	PAN		ARTURO FUENTES BENAVIDES	PAN	
	RAMON GARZA RODRIGUEZ	PARM		JULIO CASTRILLON VALDES	PAN		AMERICO A. RAMIREZ RODRIGUEZ	PAN		FELIPE DE JESUS CANTU RODRIGUEZ	PAN	
	BERNARDINO ALVARADO GONZALEZ	PPS		RODRIGO SARMIENTO GONZALEZ	PAN		ANTONIO C. ELOSUA MUGUERZA	PAN		ARMANDO LEAL RIOS	PRI	
	EUSTOLIO VALLINES GARCIA	PDM		FRANCISCO FELIX GARZA GONZALEZ	PAN		HUMBERTO TREVIÑO LANDOIS	PAN		PAULINO SANTILLAN TORRES	PRI	
				TOMAS MEJIA LIANA	PAN		EMILIO JORGE SANDOVAL RUBIO	PAN		GLORIA MENDIOLA OCHOA	PRI	
				ANTONIO LOPEZ ROCHA	PAN		JOSE ARMANDO JASSO SILVA	PAN		MA. CONCEPCION HINOJOSA VELAZCO	PRI	
				JUAN MANUEL ZAVALA ZAMORA	PAN		FRANCISCO M. AGUILAR SANMIGUEL	PAN		ISAIAS VAZQUEZ MENDOZA	PRI	
				AMBROCIO ACOSTA PRESAS	PAN		OVIDIO VILLARREAL GARCIA	PAN		ALFONSO GONZALEZ RUIZ	PRI	
				JOSE DE JESUS ALDANA DELGADO	PAN		JUAN MANUEL GARZA SAUCEDA	PAN		JUANA MARIA MARTINEZ GALVAN	PRI	
				MARIA JACOBA NIEMBRO DE LOBO	PAN		HECTOR OZIEL CASTILLO BARBOSA	PRD		GILBERTO GARZA VIELMA	PRD	
										RICARDO CANTU GARZA	PT	
										ARTURO ESPINOSA TORRES	PT	
TOTAL			TOTAL			TOTAL			TOTAL			
PAN	PRI	PST	PARM	PPS	PDM	PAN	PRI		PAN	PRI	PT	PRD
4	24	2	2	1	1	14	26		13	26	1	

GRAFICA COMPARATIVA DE VOTACION Y ABSTENCIONISMO EN ELECCIONES DE DIPUTADOS LOCALES



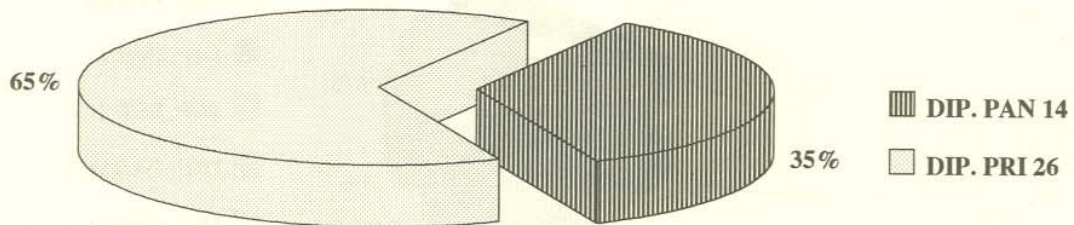
FUENTE:
COMISION ESTATAL ELECTORAL

INTEGRACION DEL H. CONGRESO DEL ESTADO 1985 - 1988 LXIV LEGISLATURA



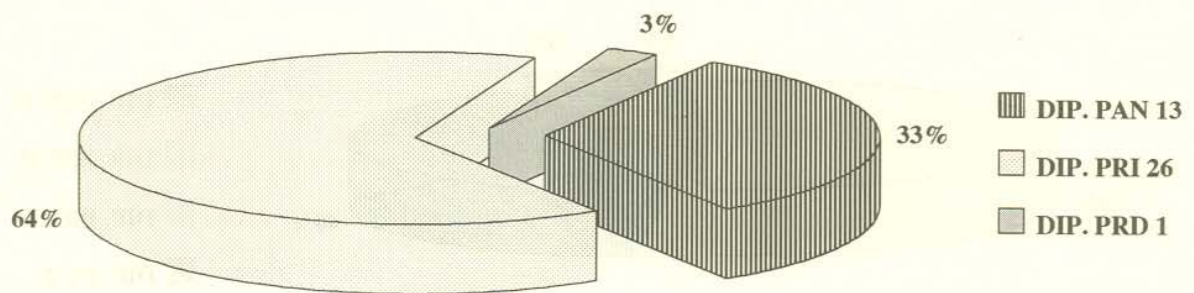
FUENTE:
COMISION ESTATAL ELECTORAL

**INTEGRACION DEL H. CONGRESO DEL ESTADO
1988 - 1991
LXV LEGISLATURA**



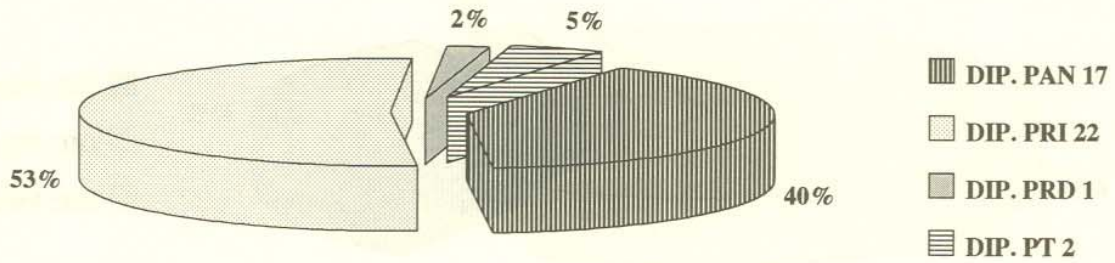
FUENTE:
COMISION ESTATAL ELECTORAL

**INTEGRACION DEL H. CONGRESO DEL ESTADO
1991 - 1994
LXVI LEGISLATURA**



FUENTE:
COMISION ESTATAL ELECTORAL

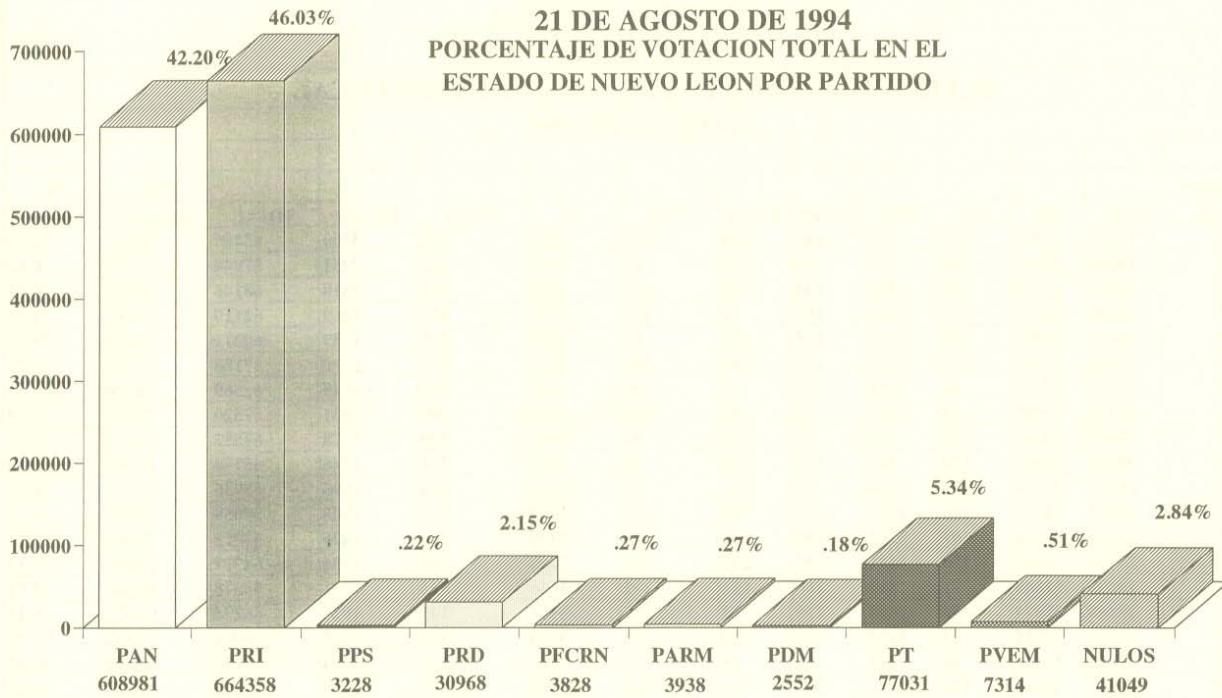
**INTEGRACION DEL H. CONGRESO DEL ESTADO
1994 - 1997
LXVII LEGISLATURA**



FUENTE:
COMISION ESTATAL ELECTORAL

ELECCIONES DIPUTADOS LOCALES

21 DE AGOSTO DE 1994
PORCENTAJE DE VOTACION TOTAL EN EL
ESTADO DE NUEVO LEON POR PARTIDO



FUENTE:
COMISION ESTATAL ELECTORAL

COMISION ESTATAL ELECTORAL

SECRETARIA TECNICA

VOTACION

ELECCIONES DE DIPUTADOS AL CONGRESO LOCAL

AGOSTO 21 DE 1994

DISTRITO													LISTA	%
LOCAL	PAN	PRI	PPS	PRD	PFCRN	PARM	PDM	PT	PVEM	NULOS	TOTAL	NOMINAL	VOTACION	
1°	18512	35392	337	909	145	260	109	4451	262	3109	63486	89313	71,08	
2°	15944	29183	389	837	189	169	84	8470	228	2451	57944	82776	70,00	
3°	31491	27018	141	1384	148	139	103	5441	463	1818	68146	88599	76,92	
4°	32526	24613	139	1402	101	97	140	1599	424	1069	62110	78415	79,21	
5°	27167	26984	180	1428	165	166	93	2332	417	1439	60371	76822	78,59	
6°	27064	23855	129	1354	166	240	255	2133	577	1410	57183	77103	74,16	
7°	32118	24129	89	2184	134	127	109	1605	426	1648	62569	76914	81,35	
8°	24182	27581	165	1664	82	121	122	1912	360	1331	57520	76550	75,14	
9°	38602	24206	123	863	61	236	74	1990	269	1128	67552	86143	78,42	
10°	35858	24205	110	899	135	133	90	2087	291	1346	65154	81342	80,10	
11°	39902	22790	103	1104	67	266	56	2626	326	1696	68936	87122	79,13	
12°	28051	24911	118	1552	124	103	212	2179	301	1508	59059	85403	69,15	
13°	21558	26188	91	1112	136	96	43	2338	224	1426	53212	75961	70,05	
14°	27702	30500	154	1271	238	234	110	2768	384	1356	64717	90983	71,13	
15°	28099	21808	71	1892	106	151	102	1636	322	1391	55578	82308	67,52	
16°	23480	37674	158	1098	135	113	211	3177	305	1923	68274	89678	76,13	
17°	23785	29015	83	1092	185	174	41	3508	374	2203	60460	77562	77,95	
18°	32922	34040	56	743	80	65	97	1267	251	1354	70875	85892	82,52	
19°	31822	28348	106	812	290	103	143	3309	301	1879	67113	84923	79,03	
20	5820	15336	72	3397	45	59	10	3848	58	1042	29687	35895	82,71	
21°	7143	17459	33	1291	23	161	102	1172	40	995	28419	36556	77,74	
22°	11808	24813	47	707	205	51	19	473	53	1629	39805	52725	75,50	
23°	16569	19571	102	606	109	156	34	4061	478	1190	42876	52652	81,43	
24°	17185	19759	82	509	33	134	154	3092	85	1337	42370	52320	80,98	
25°	8074	18676	95	174	132	260	26	4056	56	1588	33137	42057	78,79	
26°	1597	26304	55	684	594	124	13	5501	39	1783	36694	53894	68,09	
TOTALES	608981	664358	3228	30968	3828	3938	2552	77031	7314	41049	1443247	1899908	75,96	