

COMISIÓN ESTATAL ELECTORAL
COORDINACIÓN TÉCNICA
RESULTADOS DE ELECCIONES DE GOBERNADOR
CELEBRADAS EL 6 DE JULIO DE 1997
DISTRITO LOCAL ELECTORAL 8
MUNICIPIO DE MONTERREY

DISTRITO													BOLETAS NO UTILIZADAS	LISTA NOMINAL	ABSTENCIÓN	
FED.	LOC.	CASILLA	PAN	PRI	PRD-PVEM	PC	PT	PPS	PDM	NULOS	SUMA	NUM.			%	
X	8	1349-B	338	181	26	0	13	1	2	3	564	175	739	175	23.68	
X	8	1350-B	220	96	23	0	15	0	2	7	363	142	505	142	28.12	
X	8	1350-C1	214	130	25	0	11	0	2	0	382	123	505	123	24.36	
X	8	1350-C2	219	122	24	0	18	1	2	1	387	120	507	120	23.67	
X	8	1355-B	140	197	7	0	20	0	0	0	364	198	562	198	35.23	
X	8	1355-C1	104	212	13	2	19	0	0	6	356	206	562	206	36.65	
X	8	1355-C2	119	196	10	0	19	1	1	4	350	215	565	215	38.05	
X	8	1356-B	120	229	7	0	21	1	0	16	394	282	676	282	41.72	
X	8	1356-C1	115	172	17	1	20	1	0	10	336	341	677	341	50.37	
X	8	1356-C2	129	203	8	1	15	2	1	17	376	301	677	301	44.46	
X	8	1357-B	122	187	24	19	0	2	0	48	402	319	721	319	44.24	
X	8	1357-C1	92	263	31	0	31	1	1	13	432	290	722	290	40.17	
X	8	1358-B	68	170	50	2	17	2	0	0	309	232	541	232	42.88	
X	8	1358-C1	86	146	34	3	14	8	0	10	301	240	541	240	44.36	
X	8	1358-C2	101	162	34	0	13	2	0	9	321	221	542	221	40.77	
X	8	1359-B	107	140	35	0	21	4	0	1	308	238	546	238	43.59	
X	8	1359-C1	79	132	75	0	22	9	1	0	318	228	546	228	41.76	
X	8	1359-C2	96	130	43	1	25	3	0	12	310	237	547	237	43.33	
X	8	1360-B	286	172	31	2	16	2	1	6	516	208	724	208	28.73	
X	8	1360-C1	302	194	15	4	10	0	0	3	528	198	726	198	27.27	
X	8	1361-B	191	111	18	0	7	0	2	3	332	104	436	104	23.85	
X	8	1361-C1	211	81	17	1	6	0	0	0	316	121	437	121	27.69	
X	8	1362-B	97	146	8	2	18	1	1	10	283	211	494	211	42.71	
X	8	1362-C1	90	155	12	1	19	0	0	10	287	207	494	207	41.90	
X	8	1363-B	99	157	7	0	13	0	3	13	292	194	486	194	39.92	
X	8	1363-C1	89	152	6	0	19	0	0	15	281	205	486	205	42.18	
X	8	1370-B	74	156	3	0	11	0	0	7	251	136	387	136	35.14	
X	8	1370-C1	50	169	7	0	11	0	0	7	244	144	388	144	37.11	
X	8	1371-B	93	206	2	0	12	0	0	4	317	221	538	221	41.08	
X	8	1371-C1	82	192	8	1	18	0	0	8	309	231	540	231	42.78	
X	8	1374-B	91	210	1	1	25	0	1	15	344	247	591	247	41.79	
X	8	1374-C1	82	208	5	1	10	0	0	6	312	280	592	280	47.30	
X	8	1375-B	107	219	8	0	24	1	2	8	369	242	611	242	39.61	
X	8	1375-C1	111	239	0	0	21	1	0	9	381	231	612	231	37.75	
X	8	1376-B	108	227	0	3	19	6	1	12	376	192	568	192	33.80	
X	8	1376-C1	77	245	6	2	21	5	1	11	368	201	569	201	35.33	
X	8	1376-C2	85	204	11	0	16	4	1	31	352	217	569	217	38.14	
X	8	1377-B	59	179	11	0	11	0	0	13	273	201	474	201	42.41	
X	8	1377-C1	54	209	8	1	12	0	1	8	293	182	475	182	38.32	
X	8	1378-B	68	187	8	0	13	2	0	6	284	208	492	208	42.28	
X	8	1378-C1	83	159	9	1	18	4	0	12	286	206	492	206	41.87	
X	8	1379-B	59	163	6	3	10	1	1	4	247	161	408	161	39.46	
X	8	1379-C1	41	144	5	0	11	0	1	18	220	189	409	189	46.21	
X	8	1380-B	341	104	12	1	12	0	0	1	471	184	655	184	28.09	
X	8	1380-C1	332	122	32	1	22	1	2	1	513	143	656	143	21.80	
X	8	1381-B	78	185	3	2	9	0	1	11	289	186	475	186	39.16	
X	8	1381-C1	72	199	8	0	13	0	1	6	299	177	476	177	37.18	
X	8	1382-B	112	164	9	0	21	0	1	5	312	225	537	225	41.90	
X	8	1382-C1	84	180	13	0	25	0	0	2	304	233	537	233	43.39	
X	8	1382-C2	95	196	7	0	25	0	0	4	327	210	537	210	39.11	
X	8	1383-B	121	214	11	0	19	2	0	19	386	284	670	284	42.39	
X	8	1383-C1	118	188	7	1	11	0	3	17	345	325	670	325	48.51	
X	8	1384-B	73	143	2	0	12	0	0	10	240	250	490	250	51.02	
X	8	1384-C1	63	165	8	1	15	0	3	12	267	223	490	223	45.51	
X	8	1385-B	76	191	8	1	18	0	1	15	310	221	531	221	41.62	
X	8	1385-C1	77	167	15	1	10	0	1	13	284	247	531	247	46.52	
X	8	1385-C2	65	181	7	1	13	1	0	4	272	259	531	259	48.78	
X	8	1386-B	90	242	13	1	24	0	0	9	379	248	627	248	39.55	
X	8	1386-C1	104	245	15	1	18	0	1	8	392	237	629	237	37.68	
X	8	1387-B	77	209	10	1	15	0	1	6	319	260	579	260	44.91	
X	8	1387-C1	86	218	8	0	17	0	1	14	344	235	579	235	40.59	

COMISIÓN ESTATAL ELECTORAL
COORDINACIÓN TÉCNICA
RESULTADOS DE ELECCIONES DE GOBERNADOR
CELEBRADAS EL 6 DE JULIO DE 1997
DISTRITO LOCAL ELECTORAL 8
MUNICIPIO DE MONTERREY

DISTRITO													BOLETAS NO	LISTA	ABSTENCIÓN	
FED.	LOC.	CASILLA	PAN	PRI	PRD-PVEM	PC	PT	PPS	PDM	NULOS	SUMA	UTILIZADAS	NOMINAL	NUM.	%	
X	8	1388-B	302	136	34	0	32	0	2	1	507	194	701	194	27.67	
X	8	1388-C1	312	152	24	0	24	0	2	1	515	188	703	188	26.74	
X	8	1389-B	341	120	39	0	17	0	2	1	520	194	714	194	27.17	
X	8	1389-C1	355	129	26	1	24	0	1	1	537	178	715	178	24.90	
X	8	1390-B	288	95	24	0	18	0	4	3	432	146	578	146	25.26	
X	8	1390-C1	274	111	17	0	17	0	2	1	422	157	579	157	27.12	
X	8	1391-B	294	116	25	0	16	0	0	2	453	160	613	160	26.10	
X	8	1391-C1	302	111	19	1	16	0	2	1	452	161	613	161	26.26	
X	8	1392-B	299	120	21	1	11	0	0	3	455	170	625	170	27.20	
X	8	1392-C1	280	124	15	0	30	1	0	2	452	173	625	173	27.68	
X	8	1393-B	139	194	11	1	17	0	2	13	377	257	634	257	40.54	
X	8	1393-C1	133	208	12	1	19	3	1	10	387	248	635	248	39.06	
X	8	1393-C2	125	214	10	0	22	1	0	10	382	253	635	253	39.84	
X	8	1394-B	150	163	10	0	18	2	0	4	347	215	562	215	38.26	
X	8	1394-C1	142	176	8	0	18	3	0	0	347	215	562	215	38.26	
X	8	1394-C2	146	192	17	0	15	1	1	7	379	184	563	184	32.68	
X	8	1395-B	71	141	0	0	19	1	0	11	243	162	405	162	40.00	
X	8	1395-C1	54	157	2	1	12	1	0	7	234	171	405	171	42.22	
X	8	1396-B	98	222	7	0	35	3	1	7	373	204	577	204	35.36	
X	8	1396-C1	143	215	7	0	19	3	0	7	394	183	577	183	31.72	
X	8	1397-B	114	222	7	1	25	0	1	8	378	260	638	260	40.75	
X	8	1397-C1	88	229	9	1	16	0	1	12	356	282	638	282	44.20	
X	8	1398-B	146	235	16	0	18	1	0	2	418	249	667	249	37.33	
X	8	1398-C1	151	233	14	0	18	1	0	15	432	235	667	235	35.23	
X	8	1399-B	122	158	6	0	14	1	1	7	309	238	547	238	43.51	
X	8	1399-C1	156	152	12	0	16	1	0	8	345	202	547	202	36.93	
X	8	1399-C2	151	126	7	0	20	0	0	6	310	237	547	237	43.33	
X	8	1400-B	102	169	7	0	13	1	1	9	302	291	593	291	49.07	
X	8	1400-C1	104	181	9	0	15	1	1	32	343	250	593	250	42.16	
X	8	1400-C2	109	185	2	0	19	2	2	11	330	263	593	263	44.35	
X	8	1401-B	204	160	12	0	28	2	2	12	420	311	731	311	42.54	
X	8	1401-C1	182	184	7	1	34	0	1	4	413	320	733	320	43.66	
X	8	1402-B	230	98	8	1	15	0	0	5	357	152	509	152	29.86	
X	8	1402-C1	202	115	9	1	19	0	0	4	350	160	510	160	31.37	
X	8	1402-C2	207	109	8	1	13	0	0	4	342	168	510	168	32.94	
X	8	1403-B	130	265	21	1	20	2	0	7	446	184	630	184	29.21	
X	8	1404-B	102	201	3	2	17	1	0	10	336	202	538	202	37.55	
X	8	1404-C1	92	212	0	0	17	0	0	21	342	196	538	196	36.43	
X	8	1404-C2	85	222	9	1	19	1	0	17	354	185	539	185	34.32	
X	8	1405-B	336	84	22	0	13	0	1	3	459	145	604	145	24.01	
X	8	1405-C1	341	93	17	0	16	0	0	0	467	142	609	142	23.32	
X	8	1406-B	153	113	17	0	20	1	0	10	314	219	533	219	41.09	
X	8	1406-C1	143	129	19	0	21	1	0	8	321	212	533	212	39.77	
X	8	1407-B	146	92	17	0	12	0	1	0	268	126	394	126	31.98	
X	8	1407-C1	141	102	18	0	6	0	2	1	270	131	401	131	32.67	
X	8	1408-B	306	160	12	1	10	0	0	5	494	179	673	179	26.60	
X	8	1408-C1	276	173	15	1	13	0	1	2	481	192	673	192	28.53	
X	8	1409-B	313	116	20	0	22	0	1	10	482	179	661	179	27.08	
X	8	1409-C1	325	121	23	0	15	0	1	3	488	173	661	173	26.17	
X	8	1409-C2	311	130	21	0	15	0	1	3	481	186	667	186	27.89	
X	8	1410-B	289	99	14	0	10	0	1	1	414	108	522	108	20.69	
X	8	1410-C1	264	96	17	0	10	0	1	4	392	130	522	130	24.90	
X	8	1410-C2	274	98	34	1	18	0	1	0	426	104	530	104	19.62	
X	8	1411-B	318	140	31	0	15	1	1	1	507	155	662	155	23.41	
X	8	1411-C1	312	136	21	0	21	0	6	2	498	170	668	170	25.45	
X	8	1412-B	204	119	26	0	24	0	1	4	378	147	525	147	28.00	
X	8	1412-C1	227	107	17	0	14	0	1	2	368	158	526	158	30.04	
X	8	1412-C2	216	121	16	0	20	1	0	6	380	146	526	146	27.76	
X	8	1413-B	249	122	18	2	17	0	0	3	411	226	637	226	35.48	
X	8	1413-C1	268	149	11	0	14	1	0	3	446	192	638	192	30.09	
X	8	1413-C2	235	150	15	0	20	1	1	3	425	213	638	213	33.39	

COMISIÓN ESTATAL ELECTORAL
COORDINACIÓN TÉCNICA
RESULTADOS DE ELECCIONES DE GOBERNADOR
CELEBRADAS EL 6 DE JULIO DE 1997
DISTRITO LOCAL ELECTORAL 8
MUNICIPIO DE MONTERREY

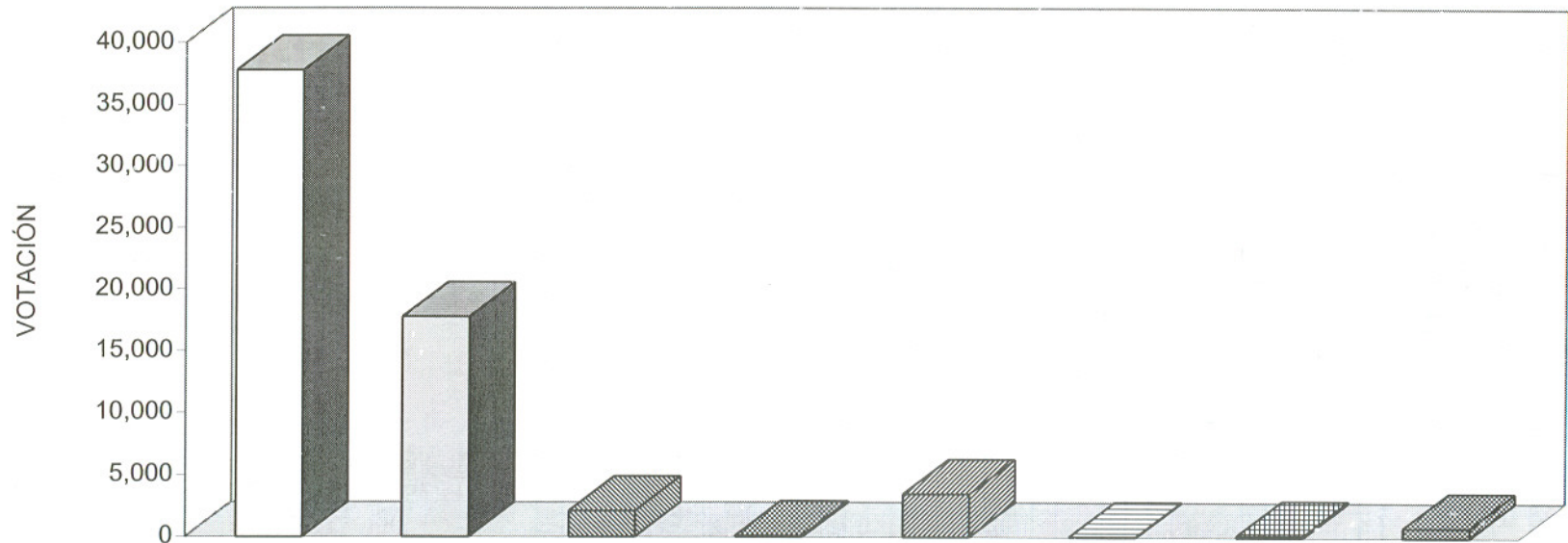
DISTRITO													BOLETAS NO	LISTA	ABSTENCIÓN	
FED.	LOC.	CASILLA	PAN	PRI	PRD-PVEM	PC	PT	PPS	PDM	NULOS	SUMA	UTILIZADAS	NOMINAL	NUM.	%	
X	8	1414-B	232	113	20	0	9	0	3	4	381	140	521	140	26.87	
X	8	1414-C1	248	99	17	1	16	0	2	2	385	136	521	136	26.10	
X	8	1414-C2	248	109	16	1	18	0	2	4	398	126	524	126	24.05	
X	8	1415-B	264	86	43	0	17	0	1	3	414	118	532	118	22.18	
X	8	1415-C1	251	104	29	1	13	1	1	1	401	132	533	132	24.77	
X	8	1416-B	357	97	21	0	18	0	1	2	496	166	662	166	25.08	
X	8	1416-C1	361	77	25	1	21	0	3	0	488	175	663	175	26.40	
X	8	1417-B	290	114	24	0	21	0	0	2	451	163	614	163	26.55	
X	8	1417-C1	292	101	29	0	19	0	2	2	445	169	614	169	27.52	
X	8	1418-B	267	116	20	0	18	1	2	1	425	127	552	127	23.01	
X	8	1418-C1	272	122	23	0	13	0	1	0	431	122	553	122	22.06	
X	8	1418-C2	263	109	19	0	16	0	4	1	412	141	553	141	25.50	
X	8	1419-B	342	112	33	0	27	0	2	1	517	168	685	168	24.53	
X	8	1420-B	279	113	37	0	23	0	3	1	456	102	558	102	18.28	
X	8	1420-C1	279	120	27	0	22	0	1	3	452	106	558	106	19.00	
X	8	1421-B	119	195	2	0	8	0	1	4	329	260	589	260	44.14	
X	8	1421-C1	126	192	0	2	10	0	1	12	343	246	589	246	41.77	
X	8	1422-B	169	141	10	0	12	1	3	13	349	201	550	201	36.55	
X	8	1422-C1	180	146	12	0	11	0	1	8	358	192	550	192	34.91	
X	8	1423-B	109	131	4	0	10	0	1	15	270	248	518	248	47.88	
X	8	1423-C1	105	170	2	0	11	0	0	6	294	224	518	224	43.24	
X	8	1424-B	87	170	7	0	11	0	0	7	282	209	491	209	42.57	
X	8	1424-C1	71	183	4	0	8	1	1	3	271	220	491	220	44.81	
X	8	1425-B	63	163	5	0	10	0	0	5	246	201	447	201	44.97	
X	8	1425-C1	57	173	2	0	14	0	1	6	253	195	448	195	43.53	
X	8	1426-B	76	270	3	2	15	0	0	8	374	349	723	349	48.27	
X	8	1427-B	88	122	1	0	5	1	0	9	226	191	417	191	45.80	
X	8	1427-C1	61	133	2	0	8	2	0	4	210	207	417	207	49.64	
X	8	1428-B	134	186	26	1	12	0	1	5	365	188	553	188	34.00	
X	8	1428-C1	100	205	12	0	12	0	0	8	337	216	553	216	39.06	
X	8	1429-B	243	169	8	0	28	0	1	8	457	285	742	285	38.41	
X	8	1430-B	31	32	1	0	3	0	0	1	68	17	85	17	20.00	
X	8	1431-B	179	177	8	0	36	1	2	1	404	210	614	210	34.20	
TOTAL DISTRITAL			26037	24617	2293	94	2580	116	136	1063	56936	30973	87909	30973	35.23	

COMISIÓN ESTATAL ELECTORAL

RESULTADOS DE LAS ELECCIONES DE GOBERNADOR

CELEBRADAS EL 6 DE JULIO DE 1997

DISTRITO 9



PARTIDO	PAN	PRI	CD	PC	PT	PPS	PDM	NULOS
VOTACIÓN	37,784	17,766	2,096	111	3,473	55	148	799
PORCENTAJE	60.71%	28.55%	3.37%	0.18%	5.58%	0.09%	0.24%	1.28%

COMISIÓN ESTATAL ELECTORAL
COORDINACIÓN TÉCNICA
RESULTADOS DE ELECCIONES DE GOBERNADOR
CELEBRADAS EL 6 DE JULIO DE 1997
DISTRITO LOCAL ELECTORAL 9
MUNICIPIO DE SAN NICOLÁS DE LOS GARZA

DISTRITO		CASILLA	PAN	PRI	PRD-PVEM	PC	PT	PPS	PDM	NULOS	SUMA	BOLETAS NO UTILIZADAS	LISTA	ABSTENCIÓN	
FED.	LOC.												NOMINAL	NUM.	%
IV	9	1925-B	258	190	11	0	17	0	0	3	479	255	734	255	34.74
IV	9	1925-C1	243	184	11	0	24	0	0	3	465	269	734	269	36.65
IV	9	1926-B	233	176	6	1	33	0	1	7	457	285	742	285	38.41
IV	9	1926-C1	230	196	12	1	37	0	0	14	490	254	744	254	34.14
IV	9	1927-B	165	115	11	0	27	1	0	0	319	211	530	211	39.81
IV	9	1927-C1	177	100	9	0	28	0	3	6	323	208	531	208	39.17
IV	9	1927-C2	166	120	20	1	25	0	1	8	341	191	532	191	35.90
IV	9	1928-B	255	118	11	0	46	0	0	7	437	247	684	247	36.11
IV	9	1928-C1	248	130	13	0	38	0	0	9	438	246	684	246	35.96
IV	9	1929-B	198	130	16	0	20	1	0	7	372	220	592	220	37.16
IV	9	1929-C1	191	146	10	0	14	2	0	7	370	222	592	222	37.50
IV	9	1929-C2	199	141	8	0	14	0	0	5	367	227	594	227	38.22
IV	9	1930-B	144	118	4	0	21	0	1	4	292	189	481	189	39.29
IV	9	1930-C1	179	109	3	1	19	0	0	0	311	171	482	171	35.48
IV	9	1931-B	237	156	11	0	15	1	1	6	427	249	676	249	36.83
IV	9	1931-C1	218	148	10	0	20	0	0	15	411	265	676	265	39.20
IV	9	1932-B	202	95	6	0	14	0	0	5	322	216	538	216	40.15
IV	9	1932-C1	205	113	8	0	15	0	0	5	346	192	538	192	35.69
IV	9	1932-C2	212	96	6	0	23	0	0	0	337	202	539	202	37.48
IV	9	1933-B	190	114	6	0	20	0	0	6	336	184	520	184	35.38
IV	9	1933-C1	183	77	1	1	25	0	0	2	289	231	520	231	44.42
IV	9	1934-B	184	86	3	0	24	1	0	3	301	133	434	133	30.65
IV	9	1934-C1	147	74	4	0	25	0	0	1	251	185	436	185	42.43
IV	9	1935-B	248	96	5	0	26	1	1	11	388	232	620	232	37.42
IV	9	1935-C1	257	70	10	1	13	0	1	12	364	256	620	256	41.29
IV	9	1935-C2	280	68	7	0	30	0	0	8	393	229	622	229	36.82
IV	9	1936-B	209	130	1	18	0	0	0	0	358	210	568	210	36.97
IV	9	1936-C1	221	101	9	0	18	0	0	6	355	213	568	213	37.50
IV	9	1936-C2	222	68	4	0	16	1	0	0	311	259	570	259	45.44
IV	9	1937-B	235	129	16	0	18	1	0	8	407	194	601	194	32.28
IV	9	1937-C1	242	118	10	0	8	1	0	10	389	212	601	212	35.27
IV	9	1937-C2	210	101	8	0	15	4	3	8	349	253	602	253	42.03
IV	9	1938-B	176	119	10	1	24	0	0	5	335	203	538	203	37.73
IV	9	1938-C1	207	93	0	1	20	0	1	10	332	207	539	207	38.40
IV	9	1939-B	217	113	4	0	33	1	0	0	368	192	560	192	34.29
IV	9	1940-B	261	156	7	2	25	0	2	6	459	275	734	275	37.47
IV	9	1940-C1	262	159	4	0	32	1	0	0	458	276	734	276	37.60
IV	9	1941-B	135	103	5	7	0	0	1	3	254	137	391	137	35.04
IV	9	1941-C1	106	108	8	1	12	0	0	6	241	150	391	150	38.36
IV	9	1942-B	184	98	12	1	15	0	0	6	316	215	531	215	40.49
IV	9	1942-C1	172	105	12	0	14	0	1	11	315	216	531	216	40.68
IV	9	1943-B	245	148	18	0	21	0	0	4	436	291	727	291	40.03
IV	9	1943-C1	199	171	22	0	20	1	1	7	421	306	727	306	42.09
IV	9	1944-B	252	121	10	1	22	0	0	8	414	248	662	248	37.46
IV	9	1944-C1	249	111	10	0	30	0	1	9	410	253	663	253	38.16
IV	9	1944-C2	283	111	8	0	26	0	0	2	430	234	664	234	35.24
IV	9	1945-B	112	58	3	0	11	0	0	6	190	560	750	560	74.67
IV	9	1945-C1	462	218	18	2	39	0	2	6	747	9	756	9	1.19
IV	9	1946-B	155	119	16	0	21	0	0	5	316	211	527	211	40.04
IV	9	1946-C1	166	128	6	0	22	0	4	1	327	201	528	201	38.07
IV	9	1946-C2	155	117	12	1	22	0	0	7	314	214	528	214	40.53
IV	9	1947-B	247	92	18	1	23	0	1	4	386	175	561	175	31.19
IV	9	1947-C1	246	90	19	0	24	0	0	10	389	172	561	172	30.66
IV	9	1948-B	232	71	12	1	5	0	0	5	326	138	464	138	29.74
IV	9	1948-C1	203	80	17	0	13	0	0	4	317	149	466	149	31.97
IV	9	1949-B	283	113	16	0	20	0	2	8	442	186	628	186	29.62
IV	9	1950-B	286	124	14	0	14	3	0	7	448	220	668	220	32.93
IV	9	1951-B	216	55	11	1	12	0	0	5	300	93	393	93	23.66
IV	9	1951-C1	194	61	11	0	17	0	8	5	296	97	393	97	24.68
IV	9	1952-B	302	77	10	0	18	0	3	5	415	165	580	165	28.45
IV	9	1952-C1	286	90	7	0	18	0	2	4	407	173	580	173	29.83

COMISIÓN ESTATAL ELECTORAL
COORDINACIÓN TÉCNICA
RESULTADOS DE ELECCIONES DE GOBERNADOR
CELEBRADAS EL 6 DE JULIO DE 1997
DISTRITO LOCAL ELECTORAL 9
MUNICIPIO DE SAN NICOLÁS DE LOS GARZA

DISTRITO													BOLETAS NO UTILIZADAS	LISTA NOMINAL	ABSTENCIÓN	
FED.	LOC.	CASILLA	PAN	PRI	PRD-PVEM	PC	PT	PPS	PDM	NULOS	SUMA			NUM.	%	
IV	9	1953-B	273	82	15	0	18	0	0	5	393	173	566	173	30.57	
IV	9	1953-C1	247	68	17	1	17	0	1	5	356	214	570	214	37.54	
IV	9	1954-B	327	121	21	0	28	0	0	1	498	198	696	198	28.45	
IV	9	1954-C1	293	143	16	1	25	1	1	0	480	216	696	216	31.03	
IV	9	1954-C2	335	103	13	0	26	1	1	0	479	218	697	218	31.28	
IV	9	1955-B	252	98	5	1	24	0	0	5	385	203	588	203	34.52	
IV	9	1955-C1	246	118	11	0	15	0	1	9	400	188	588	188	31.97	
IV	9	1955-C2	240	113	13	0	26	0	0	5	397	192	589	192	32.60	
IV	9	1956-B	200	68	18	0	23	0	0	4	313	207	520	207	39.81	
IV	9	1956-C1	182	78	17	0	18	0	1	1	297	225	522	225	43.10	
IV	9	1957-B	276	77	22	0	15	0	2	0	392	179	571	179	31.35	
IV	9	1957-C1	262	89	22	0	18	0	0	1	392	179	571	179	31.35	
IV	9	1957-C2	267	76	26	0	16	0	0	7	392	179	571	179	31.35	
IV	9	1958-B	243	82	8	1	24	2	0	9	369	295	664	295	44.43	
IV	9	1958-C1	245	107	14	2	24	1	1	13	407	258	665	258	38.80	
IV	9	1958-C2	238	142	0	12	20	0	1	4	417	249	666	249	37.39	
IV	9	1959-B	186	102	11	0	21	1	1	9	331	201	532	201	37.78	
IV	9	1959-C1	207	78	12	0	22	0	0	2	321	211	532	211	39.66	
IV	9	1959-C2	176	88	22	0	26	0	0	3	315	219	534	219	41.01	
IV	9	1960-B	280	99	10	0	11	0	2	3	405	234	639	234	36.62	
IV	9	1960-C1	251	118	16	0	20	1	2	1	409	231	640	231	36.09	
IV	9	1961-B	280	89	28	0	22	1	0	3	423	182	605	182	30.08	
IV	9	1961-C1	282	92	23	0	26	0	0	5	428	177	605	177	29.26	
IV	9	1961-C2	259	118	24	1	20	0	0	8	430	176	606	176	29.04	
IV	9	1962-B	212	109	22	0	17	0	0	5	365	224	589	224	38.03	
IV	9	1962-C1	222	109	9	0	23	0	2	4	369	221	590	221	37.46	
IV	9	1962-C2	227	109	10	0	2	2	1	7	358	233	591	233	39.42	
IV	9	1963-B	235	136	21	0	19	1	0	0	412	270	682	270	39.59	
IV	9	1963-C1	232	128	22	0	16	0	2	6	406	277	683	277	40.56	
IV	9	1963-C2	248	118	27	0	20	0	2	3	418	265	683	265	38.80	
IV	9	1964-B	168	62	17	0	12	0	0	2	261	166	427	166	38.88	
IV	9	1964-C1	148	72	20	1	20	0	0	1	262	166	428	166	38.79	
IV	9	1965-B	242	101	15	0	23	2	0	4	387	182	569	182	31.99	
IV	9	1965-C1	230	116	9	0	24	1	0	4	384	186	570	186	32.63	
IV	9	1966-B	198	119	12	0	24	1	0	2	356	235	591	235	39.76	
IV	9	1966-C1					NO SE COMPUTÓ				0	591	591	591	100.00	
IV	9	1967-B	256	106	13	1	31	2	1	3	413	182	595	182	30.59	
IV	9	1967-C1	235	106	14	1	32	0	1	4	393	203	596	203	34.06	
IV	9	1968-B	289	134	9	0	19	0	1	5	457	247	704	247	35.09	
IV	9	1968-C1	271	122	9	0	30	0	1	5	438	267	705	267	37.87	
IV	9	1969-B	243	62	15	0	17	0	0	6	343	186	529	186	35.16	
IV	9	1969-C1	241	83	5	1	26	0	2	4	362	167	529	167	31.57	
IV	9	1969-C2	242	78	8	1	16	0	2	10	357	173	530	173	32.64	
IV	9	1970-B	271	114	10	3	30	0	0	5	433	219	652	219	33.59	
IV	9	1970-C1	292	101	11	1	26	0	1	1	433	219	652	219	33.59	
IV	9	1970-C2	317	101	11	0	26	0	1	1	457	195	652	195	29.91	
IV	9	1971-B	243	101	11	0	35	1	0	0	391	252	643	252	39.19	
IV	9	1971-C1	224	114	17	0	25	1	1	4	386	258	644	258	40.06	
IV	9	1972-B	272	76	15	1	12	0	0	5	381	202	583	202	34.65	
IV	9	1972-C1	255	96	14	0	22	1	3	9	400	183	583	183	31.39	
IV	9	1972-C2	248	94	14	0	14	0	0	4	374	209	583	209	35.85	
IV	9	1973-B	213	82	11	0	24	0	0	2	332	207	539	207	38.40	
IV	9	1973-C1	207	85	7	0	28	1	3	7	338	201	539	201	37.29	
IV	9	1973-C2	235	88	11	0	22	0	2	4	362	179	541	179	33.09	
IV	9	1974-B	224	105	5	0	15	1	1	0	351	186	537	186	34.64	
IV	9	1974-C1	210	93	12	0	15	0	1	4	335	202	537	202	37.62	
IV	9	1974-C2	225	87	10	0	14	0	4	2	342	196	538	196	36.43	
IV	9	1975-B	220	108	6	0	23	1	0	0	358	182	540	182	33.70	
IV	9	1975-C1	214	111	12	0	17	1	0	3	358	183	541	183	33.83	
IV	9	1976-B	244	119	17	0	25	0	4	5	414	185	599	185	30.88	
IV	9	1976-C1	252	91	16	1	26	0	3	9	398	201	599	201	33.56	

COMISIÓN ESTATAL ELECTORAL
COORDINACIÓN TÉCNICA
RESULTADOS DE ELECCIONES DE GOBERNADOR
CELEBRADAS EL 6 DE JULIO DE 1997
DISTRITO LOCAL ELECTORAL 9
MUNICIPIO DE SAN NICOLÁS DE LOS GARZA

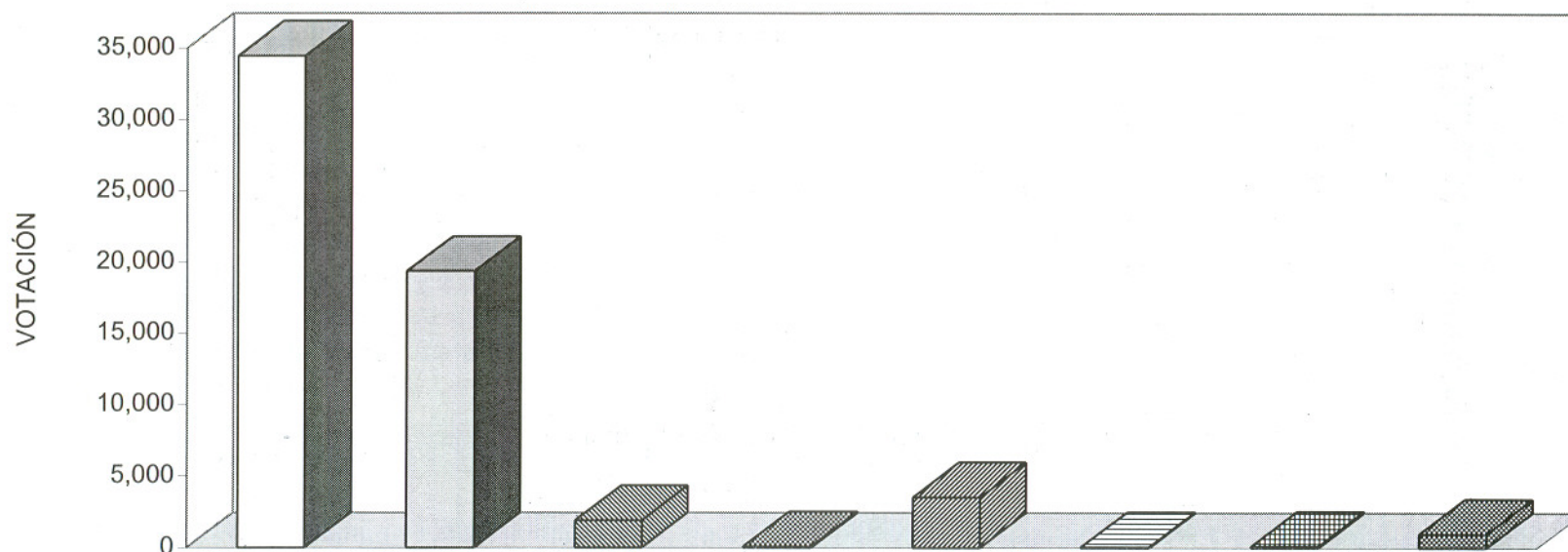
DISTRITO													BOLETAS NO UTILIZADAS	LISTA NOMINAL	ABSTENCIÓN	
FED.	LOC.	CASILLA	PAN	PRI	PRD-PVEM	PC	PT	PPS	PDM	NULOS	SUMA			NUM.	%	
IV	9	1976-C2	257	86	12	1	26	1	1	0	384	216	600	216	36.00	
IV	9	1977-B	209	101	10	1	21	0	0	1	343	236	579	236	40.76	
IV	9	1977-C1	196	101	15	1	31	0	1	1	346	233	579	233	40.24	
IV	9	1977-C2	224	109	16	0	20	0	2	4	375	204	579	204	35.23	
IV	9	1977-C3	204	106	4	0	26	0	0	2	342	238	580	238	41.03	
IV	9	1978-B	186	79	9	2	13	0	1	7	297	220	517	220	42.55	
IV	9	1978-C1	181	78	12	0	21	1	0	9	302	215	517	215	41.59	
IV	9	1978-C2	174	88	16	4	15	0	0	4	301	217	518	217	41.89	
IV	9	1979-B	191	98	12	0	14	0	1	9	325	192	517	192	37.14	
IV	9	1979-C1	183	100	8	0	15	0	0	9	315	202	517	202	39.07	
IV	9	1979-C2	178	92	11	1	17	0	0	48	347	171	518	171	33.01	
IV	9	1980-B	168	101	11	1	25	0	1	3	310	217	527	217	41.18	
IV	9	1980-C1	184	101	1	0	10	0	1	0	297	230	527	230	43.64	
IV	9	1980-C2	187	98	5	0	14	0	2	7	313	215	528	215	40.72	
IV	9	1981-B	145	77	8	2	14	0	1	3	250	187	437	187	42.79	
IV	9	1981-C1	151	80	8	0	24	0	0	7	270	168	438	168	38.36	
IV	9	1982-B	276	77	18	10	0	0	0	0	381	200	581	200	34.42	
IV	9	1983-B	204	61	21	1	14	0	4	2	307	156	463	156	33.69	
IV	9	1983-C1	183	54	34	0	14	0	1	1	287	177	464	177	38.15	
IV	9	1984-B	304	130	23	0	29	0	1	3	490	199	689	199	28.88	
IV	9	1984-C1	322	134	18	3	17	0	1	2	497	192	689	192	27.87	
IV	9	1985-B	240	110	13	0	10	0	0	4	377	155	532	155	29.14	
IV	9	1985-C1	232	102	0	0	21	0	20	4	379	154	533	154	28.89	
IV	9	1985-C2	212	116	16	1	18	0	3	1	367	166	533	166	31.14	
IV	9	1986-B	273	105	8	0	11	0	1	4	402	186	588	186	31.63	
IV	9	1987-B	227	88	8	0	17	1	0	0	341	180	521	180	34.55	
IV	9	1987-C1	206	67	11	0	24	2	0	6	316	205	521	205	39.35	
IV	9	1987-C2	220	81	9	0	17	0	0	4	331	190	521	190	36.47	
IV	9	1988-B	212	121	12	0	33	0	0	4	382	205	587	205	34.92	
IV	9	1988-C1	217	114	18	2	26	1	3	9	390	197	587	197	33.56	
IV	9	1988-C2	236	134	28	1	33	0	0	2	434	153	587	153	26.06	
IV	9	1989-B	351	127	34	0	16	0	1	3	532	172	704	172	24.43	
IV	9	1989-C1	337	106	33	1	28	1	1	4	511	194	705	194	27.52	
IV	9	1990-B	167	99	18	0	19	0	1	0	304	171	475	171	36.00	
IV	9	1991-B	245	151	30	0	28	1	0	3	458	199	657	199	30.29	
IV	9	1992-B	161	135	17	3	20	0	0	1	337	199	536	199	37.13	
IV	9	1993-B	227	142	15	0	17	0	0	2	403	252	655	252	38.47	
IV	9	1994-B	299	82	19	0	22	0	3	1	426	266	692	266	38.44	
IV	9	1995-B	183	70	18	0	18	0	0	1	290	154	444	154	34.68	
IV	9	1996-B	182	106	12	0	27	0	1	4	332	200	532	200	37.59	
IV	9	1996-C1	194	104	6	0	18	0	1	6	329	203	532	203	38.16	
IV	9	1996-C2	201	103	14	1	8	1	0	5	333	199	532	199	37.41	
IV	9	1997-B	175	78	8	0	22	0	0	3	286	244	530	244	46.04	
IV	9	1997-C1	160	87	9	1	32	0	0	4	293	237	530	237	44.72	
IV	9	1997-C2	174	118	13	0	19	0	1	3	328	202	530	202	38.11	
IV	9	1998-B	184	142	11	0	28	2	0	3	370	260	630	260	41.27	
IV	9	1998-C1	129	120	3	0	25	0	0	8	285	346	631	346	54.83	
TOTAL DISTRITAL			37784	17766	2096	111	3473	55	148	799	62232	35754	97986	35754	36.49	

COMISIÓN ESTATAL ELECTORAL

RESULTADOS DE LAS ELECCIONES DE GOBERNADOR

CELEBRADAS EL 6 DE JULIO DE 1997

DISTRITO 10



PARTIDO	PAN	PRI	CD	PC	PT	PPS	PDM	NULOS
VOTACIÓN	34,468	19,351	1,905	91	3,521	63	100	966
PORCENTAJE	57.00%	32.00%	3.15%	0.15%	5.82%	0.10%	0.17%	1.61%

FUENTE: COMISIÓN ESTATAL ELECTORAL

COMISIÓN ESTATAL ELECTORAL
COORDINACIÓN TÉCNICA
RESULTADOS DE ELECCIONES DE GOBERNADOR
CELEBRADAS EL 6 DE JULIO DE 1997
DISTRITO LOCAL ELECTORAL 10
MUNICIPIO DE SAN NICOLÁS DE LOS GARZA

DISTRITO		CASILLA	PAN	PRI	PRD-PVEM	PC	PT	PPS	PDM	NULOS	SUMA	BOLETAS NO UTILIZADAS	LISTA NOMINAL	ABSTENCIÓN	
FED.	LOC.													NUM.	%
IV	10	1852-B	185	209	22	0	35	1	1	8	461	257	718	257	35.79
IV	10	1852-C1	221	204	21	0	24	1	0	9	480	240	720	240	33.33
III	10	1855-B	269	117	10	0	37	1	1	20	455	275	730	275	37.67
III	10	1855-C1	236	154	9	2	31	2	1	10	445	286	731	286	39.12
IV	10	1856-B	207	116	10	0	18	1	0	2	354	188	542	188	34.69
IV	10	1856-C1	178	125	7	0	25	0	0	5	340	202	542	202	37.27
IV	10	1857-B	169	113	21	0	16	0	0	4	323	238	561	238	42.42
IV	10	1857-C1	181	115	21	2	19	0	0	5	343	218	561	218	38.86
IV	10	1858-B	181	167	15	0	37	0	0	10	410	265	675	265	39.26
IV	10	1858-C1	198	156	13	1	26	0	1	9	404	273	677	273	40.32
IV	10	1859-B	172	123	2	2	22	0	2	5	328	215	543	215	39.59
IV	10	1859-C1	141	125	12	0	32	0	0	5	315	228	543	228	41.99
IV	10	1859-C2	153	119	11	0	37	0	0	9	329	214	543	214	39.41
IV	10	1861-B	207	92	14	1	32	1	0	5	352	173	525	173	32.95
IV	10	1861-C1	195	98	8	0	24	0	0	9	334	192	526	192	36.50
IV	10	1861-C2	186	95	12	0	22	0	1	6	322	205	527	205	38.90
IV	10	1862-B	256	87	14	0	22	0	3	2	384	150	534	150	28.09
IV	10	1862-C1	271	51	11	0	24	0	2	3	362	173	535	173	32.34
IV	10	1862-C2	243	85	11	0	18	0	0	3	360	176	536	176	32.84
IV	10	1863-B	254	88	12	1	19	0	0	2	376	184	560	184	32.86
IV	10	1863-C1	265	103	15	2	16	0	1	8	410	150	560	150	26.79
IV	10	1863-C2	266	92	7	0	17	0	1	2	385	176	561	176	31.37
IV	10	1864-B	293	79	13	0	21	0	1	1	408	153	561	153	27.27
IV	10	1864-C1	242	103	18	0	16	1	0	1	381	180	561	180	32.09
IV	10	1864-C2	281	78	0	1	14	0	2	2	378	184	562	184	32.74
IV	10	1865-B	280	96	17	0	18	1	0	4	416	140	556	140	25.18
IV	10	1865-C1	282	77	23	0	21	1	0	2	406	150	556	150	26.98
IV	10	1865-C2	265	81	11	1	20	0	0	2	380	177	557	177	31.78
IV	10	1866-B	163	75	12	1	24	0	2	1	278	119	397	119	29.97
IV	10	1866-C1	171	60	15	1	20	0	1	3	271	126	397	126	31.74
IV	10	1867-B	251	80	4	0	19	0	1	2	357	120	477	120	25.16
IV	10	1867-C1	209	82	7	0	21	0	1	2	322	156	478	156	32.64
IV	10	1868-B	285	105	16	1	17	0	0	4	428	151	579	151	26.08
IV	10	1868-C1	253	129	15	0	22	0	0	2	421	159	580	159	27.41
IV	10	1869-B	316	83	23	0	19	0	0	3	444	154	598	154	25.75
IV	10	1869-C1	337	85	19	0	13	0	2	2	458	140	598	140	23.41
IV	10	1869-C2	300	107	17	0	17	0	1	0	442	159	601	159	26.46
IV	10	1870-B	398	81	12	0	17	0	1	12	521	183	704	183	25.99
IV	10	1870-C1	403	77	17	0	27	2	1	6	533	171	704	171	24.29
IV	10	1871-B	345	80	14	0	28	1	0	7	475	127	602	127	21.10
IV	10	1871-C1	343	76	10	0	15	0	3	5	452	152	604	152	25.17
IV	10	1872-B	267	41	10	0	9	0	0	6	333	102	435	102	23.45
IV	10	1872-C1	252	48	5	0	15	0	0	3	323	112	435	112	25.75
IV	10	1873-B	191	57	8	0	12	0	0	3	271	148	419	148	35.32
IV	10	1873-C1	231	56	7	0	7	0	0	3	304	116	420	116	27.62
IV	10	1874-B	282	111	9	0	19	0	1	3	425	192	617	192	31.12
IV	10	1874-C1	276	89	18	0	27	0	0	5	415	203	618	203	32.85
IV	10	1875-B	258	85	14	0	23	2	2	8	392	229	621	229	36.88
IV	10	1875-C1	291	92	22	0	22	0	1	3	431	190	621	190	30.60
IV	10	1875-C2	285	101	13	1	20	0	1	3	424	197	621	197	31.72
IV	10	1876-B	306	118	15	0	28	0	0	25	492	230	722	230	31.86
IV	10	1876-C1	345	107	14	0	38	0	2	2	508	215	723	215	29.74
IV	10	1877-B	152	37	5	0	9	0	0	4	207	98	305	98	32.13
IV	10	1878-B	298	97	9	0	25	1	0	4	434	222	656	222	33.84
IV	10	1878-C1	311	80	10	1	20	0	1	4	427	230	657	230	35.01

COMISIÓN ESTATAL ELECTORAL
COORDINACIÓN TÉCNICA
RESULTADOS DE ELECCIONES DE GOBERNADOR
CELEBRADAS EL 6 DE JULIO DE 1997
DISTRITO LOCAL ELECTORAL 10
MUNICIPIO DE SAN NICOLÁS DE LOS GARZA

DISTRITO													BOLETAS NO UTILIZADAS	LISTA NOMINAL	ABSTENCIÓN	
FED.	LOC.	CASILLA	PAN	PRI	PRD-PVEM	PC	PT	PPS	PDM	NULOS	SUMA			NUM.	%	
IV	10	1879-B	304	106	11	0	37	0	2	2	462	178	640	178	27.81	
IV	10	1879-C1	298	100	14	1	16	0	0	0	429	212	641	212	33.07	
IV	10	1880-B	333	102	12	0	22	0	1	2	472	185	657	185	28.16	
IV	10	1880-C1	306	123	15	1	27	0	0	3	475	183	658	183	27.81	
IV	10	1881-B	337	106	17	2	29	0	1	4	496	181	677	181	26.74	
IV	10	1881-C1	319	101	8	0	26	0	0	2	456	223	679	223	32.84	
IV	10	1882-B	235	107	10	0	19	0	0	1	372	217	589	217	36.84	
IV	10	1882-C1	218	131	13	0	16	2	0	3	383	207	590	207	35.08	
IV	10	1883-B	223	107	21	0	37	0	0	3	391	180	571	180	31.52	
IV	10	1883-C1	225	103	14	0	19	0	0	0	361	210	571	210	36.78	
IV	10	1884-B	122	127	10	0	11	0	0	4	274	231	505	231	45.74	
IV	10	1884-C1	156	130	5	0	16	0	0	4	311	194	505	194	38.42	
IV	10	1884-C2	130	113	9	0	24	0	0	20	296	209	505	209	41.39	
IV	10	1885-B	167	173	6	1	22	0	0	21	390	240	630	240	38.10	
IV	10	1885-C1	154	173	4	0	25	0	1	10	367	264	631	264	41.84	
IV	10	1885-C2	167	191	6	0	21	1	0	0	386	245	631	245	38.83	
IV	10	1886-B	118	178	9	0	19	1	0	20	345	216	561	216	38.50	
IV	10	1886-C1	137	185	0	0	23	2	0	5	352	210	562	210	37.37	
IV	10	1886-C2	126	156	8	1	21	1	1	6	320	242	562	242	43.06	
IV	10	1887-B	248	144	13	0	31	0	1	2	439	240	679	240	35.35	
IV	10	1887-C1	227	154	5	0	26	0	0	9	421	258	679	258	38.00	
IV	10	1888-B	231	142	23	0	29	0	0	2	427	269	696	269	38.65	
IV	10	1888-C1	209	140	15	0	30	0	1	6	401	295	696	295	42.39	
IV	10	1889-B	238	109	8	1	16	1	1	3	377	193	570	193	33.86	
IV	10	1889-C1	228	115	14	0	18	0	0	1	376	194	570	194	34.04	
IV	10	1890-B	116	135	5	0	15	0	1	5	277	159	436	159	36.47	
IV	10	1890-C1	124	135	4	1	14	1	1	3	283	153	436	153	35.09	
IV	10	1891-B	136	128	0	0	17	5	1	13	300	201	501	201	40.12	
IV	10	1891-C1	110	154	2	0	22	1	0	12	301	200	501	200	39.92	
IV	10	1891-C2	105	166	3	0	21	0	0	10	305	196	501	196	39.12	
IV	10	1892-B	113	176	6	0	16	1	0	11	323	225	548	225	41.06	
IV	10	1892-C1	127	154	10	1	25	0	0	12	329	219	548	219	39.96	
IV	10	1892-C2	147	188	9	1	20	3	3	10	381	167	548	167	30.47	
IV	10	1893-B	246	135	18	0	30	0	0	4	433	293	726	293	40.36	
IV	10	1893-C1	278	127	7	3	25	0	0	7	447	279	726	279	38.43	
IV	10	1894-B	269	140	9	0	23	0	0	5	446	293	739	293	39.65	
IV	10	1895-B	188	90	12	0	15	0	0	2	307	174	481	174	36.17	
IV	10	1895-C1	166	102	10	1	14	0	0	5	298	183	481	183	38.05	
IV	10	1896-B	172	122	18	0	21	1	0	1	335	169	504	169	33.53	
IV	10	1896-C1	142	124	11	0	22	0	0	3	302	202	504	202	40.08	
IV	10	1896-C2	141	138	7	1	34	0	0	3	324	180	504	180	35.71	
IV	10	1897-B	311	95	16	0	34	2	3	1	462	239	701	239	34.09	
IV	10	1897-C1	253	119	35	0	22	0	2	3	434	268	702	268	38.18	
IV	10	1897-C2	284	117	22	0	35	0	0	2	460	243	703	243	34.57	
IV	10	1898-B	247	109	19	1	18	0	1	2	397	209	606	209	34.49	
IV	10	1898-C1	272	99	9	0	22	0	0	2	404	203	607	203	33.44	
IV	10	1899-B	314	109	15	0	14	0	2	2	456	137	593	137	23.10	
IV	10	1899-C1	318	85	15	0	24	0	2	7	451	143	594	143	24.07	
IV	10	1900-B	186	44	22	0	19	0	1	2	274	113	387	113	29.20	
IV	10	1900-C1	181	53	10	0	18	1	3	1	267	121	388	121	31.19	
IV	10	1901-B	338	116	34	1	20	0	1	1	511	202	713	202	28.33	
IV	10	1901-C1	360	88	33	0	17	0	1	4	503	211	714	211	29.55	
IV	10	1901-C2	341	112	24	0	24	0	1	2	504	211	715	211	29.51	
IV	10	1902-B	190	150	9	3	35	0	2	10	399	262	661	262	39.64	
IV	10	1902-C1	172	171	14	1	21	1	1	5	386	275	661	275	41.60	

COMISIÓN ESTATAL ELECTORAL
COORDINACIÓN TÉCNICA
RESULTADOS DE ELECCIONES DE GOBERNADOR
CELEBRADAS EL 6 DE JULIO DE 1997
DISTRITO LOCAL ELECTORAL 10
MUNICIPIO DE SAN NICOLÁS DE LOS GARZA

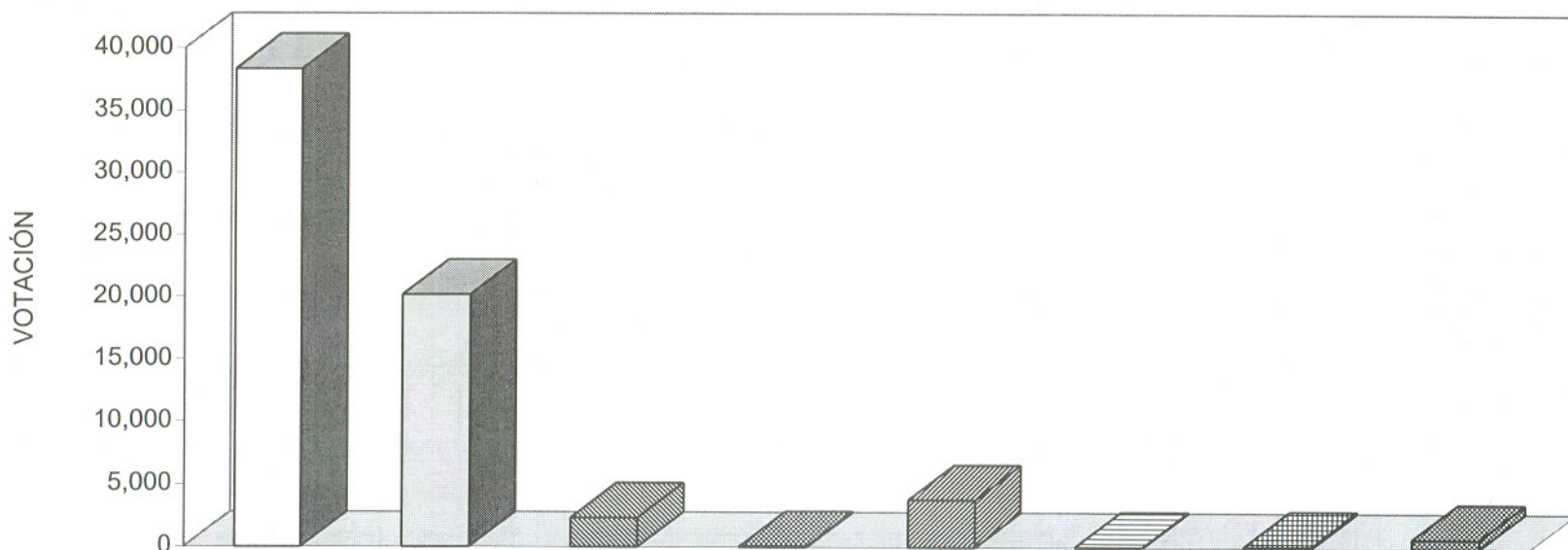
DISTRITO		CASILLA	PAN	PRI	PRD-PVEM	PC	PT	PPS	PDM	NULOS	SUMA	BOLETAS NO UTILIZADAS	LISTA NOMINAL	ABSTENCIÓN	
FED.	LOC.													NUM.	%
IV	10	1902-C2	170	169	11	2	17	0	0	12	381	281	662	281	42.45
IV	10	1903-B	118	159	5	0	23	0	0	8	313	231	544	231	42.46
IV	10	1903-C1	147	148	10	0	25	0	0	13	343	202	545	202	37.06
IV	10	1903-C2	148	142	5	2	25	0	0	8	330	217	547	217	39.67
IV	10	1904-B	130	156	10	0	17	1	0	7	321	233	554	233	42.06
IV	10	1904-C1	121	145	11	1	15	1	1	3	298	257	555	257	46.31
IV	10	1904-C2	157	111	1	1	18	0	0	6	294	261	555	261	47.03
IV	10	1905-B	197	176	11	0	37	1	1	11	434	310	744	310	41.67
IV	10	1905-C1	192	188	7	0	34	1	1	7	430	314	744	314	42.20
IV	10	1906-B	209	170	13	0	23	0	0	3	418	231	649	231	35.59
IV	10	1907-B	109	179	7	3	14	0	0	12	324	227	551	227	41.20
IV	10	1907-C1	132	140	6	2	14	0	0	8	302	249	551	249	45.19
IV	10	1907-C2	141	142	8	1	14	0	2	9	317	235	552	235	42.57
IV	10	1908-B	113	162	9	2	19	1	0	0	306	265	571	265	46.41
IV	10	1908-C1	135	187	5	1	23	1	0	11	363	208	571	208	36.43
IV	10	1908-C2	136	165	7	1	20	2	0	12	343	229	572	229	40.03
IV	10	1909-B	130	150	3	1	23	1	0	9	317	224	541	224	41.40
IV	10	1909-C1	107	160	5	5	26	1	0	15	319	222	541	222	41.04
IV	10	1909-C2	116	152	6	3	21	0	0	10	308	234	542	234	43.17
IV	10	1910-B	120	134	7	2	23	0	1	7	294	216	510	216	42.35
IV	10	1910-C1	109	144	6	2	18	1	0	11	291	219	510	219	42.94
IV	10	1910-C2	157	105	3	0	15	1	1	11	293	217	510	217	42.55
IV	10	1911-B	212	95	16	0	17	2	0	4	346	163	509	163	32.02
IV	10	1911-C1	179	104	22	0	20	0	0	6	331	178	509	178	34.97
IV	10	1911-C2	188	102	18	0	20	0	1	5	334	177	511	177	34.64
IV	10	1912-B	63	44	4	0	9	0	2	5	127	74	201	74	36.82
IV	10	1913-B	131	110	21	1	11	0	0	8	282	215	497	215	43.26
IV	10	1914-B	256	94	16	1	24	2	2	2	397	112	509	112	22.00
IV	10	1914-C1	242	87	25	0	30	0	0	3	387	123	510	123	24.12
IV	10	1915-B	255	74	13	0	20	0	0	1	363	154	517	154	29.79
IV	10	1915-C1	215	97	16	1	13	0	0	4	346	173	519	173	33.33
IV	10	1916-B	231	76	26	1	12	0	3	0	349	145	494	145	29.35
IV	10	1916-C1	222	93	20	0	19	0	1	2	357	137	494	137	27.73
IV	10	1917-B	247	112	12	1	29	0	1	5	407	206	613	206	33.61
IV	10	1917-C1	244	130	14	1	17	0	2	7	415	198	613	198	32.30
IV	10	1918-B	152	133	8	2	24	0	0	11	330	227	557	227	40.75
IV	10	1918-C1	199	112	5	0	19	0	1	4	340	217	557	217	38.96
IV	10	1918-C2	156	145	8	0	25	0	0	6	340	218	558	218	39.07
IV	10	1919-B	175	153	4	3	20	0	0	11	366	185	551	185	33.58
IV	10	1919-C1	128	147	8	0	21	0	0	5	309	242	551	242	43.92
IV	10	1919-C2	134	140	13	1	24	0	0	18	330	222	552	222	40.22
IV	10	1920-B	133	188	5	0	13	1	1	13	354	257	611	257	42.06
IV	10	1920-C1	159	187	6	0	20	0	0	10	382	229	611	229	37.48
IV	10	1920-C2	151	185	7	0	14	2	1	15	375	237	612	237	38.73
IV	10	1921-B	245	137	6	2	18	0	0	4	412	260	672	260	38.69
IV	10	1921-C1	242	138	6	2	13	1	0	0	402	270	672	270	40.18
IV	10	1922-B	194	79	16	2	38	0	1	6	336	195	531	195	36.72
IV	10	1922-C1	213	78	14	0	19	1	0	1	326	207	533	207	38.84
IV	10	1923-B	235	91	8	2	18	0	1	4	359	182	541	182	33.64
IV	10	1923-C1	219	83	11	0	12	1	0	26	352	190	542	190	35.06
IV	10	1924-B	183	189	14	3	49	0	3	12	453	256	709	256	36.11
IV	10	1924-C1	172	180	9	0	36	1	0	14	412	297	709	297	41.89
TOTAL DISTRITAL			34468	19351	1905	91	3521	63	100	966	60465	32897	93362	32897	35.24

COMISIÓN ESTATAL ELECTORAL

RESULTADOS DE LAS ELECCIONES DE GOBERNADOR

CELEBRADAS EL 6 DE JULIO DE 1997

DISTRITO 11



PARTIDO	PAN	PRI	CD	PC	PT	PPS	PDM	NULOS
VOTACIÓN	38,342	20,185	2,329	59	3,784	60	133	742
PORCENTAJE	58.42%	30.75%	3.55%	0.09%	5.77%	0.09%	0.20%	1.13%

FUENTE: COMISIÓN ESTATAL ELECTORAL

COMISIÓN ESTATAL ELECTORAL
COORDINACIÓN TÉCNICA
RESULTADOS DE ELECCIONES DE GOBERNADOR
CELEBRADAS EL 6 DE JULIO DE 1997
DISTRITO LOCAL ELECTORAL 11
MUNICIPIO DE SAN NICOLÁS DE LOS GARZA

DISTRITO		CASILLA	PAN	PRI	PRD-PVEM	PC	PT	PPS	PDM	NULOS	SUMA	BOLETAS NO UTILIZADAS	LISTA NOMINAL	ABSTENCIÓN	
FED.	LOC.													NUM.	%
III	11	1766-B	257	140	13	0	21	0	4	3	438	201	639	201	31.46
III	11	1766-C1	247	144	18	1	31	2	0	5	448	191	639	191	29.89
III	11	1767-B	309	111	26	0	22	0	1	3	472	158	630	158	25.08
III	11	1767-C1	275	112	22	1	27	0	1	6	444	186	630	186	29.52
III	11	1768-B	222	92	11	3	15	0	0	3	346	176	522	176	33.72
III	11	1768-C1	224	105	24	0	25	0	2	3	383	139	522	139	26.63
III	11	1769-B	217	92	23	0	26	0	0	1	359	200	559	200	35.78
III	11	1769-C1	265	81	30	0	16	0	0	3	395	165	560	165	29.46
III	11	1769-C2	253	72	32	1	24	0	0	2	384	176	560	176	31.43
III	11	1770-B	255	149	15	0	25	1	1	5	451	227	678	227	33.48
III	11	1770-C1	272	125	19	0	37	0	0	4	457	221	678	221	32.60
III	11	1770-C2	256	131	14	0	26	1	1	7	436	244	680	244	35.88
III	11	1771-B	168	105	8	1	14	0	0	8	304	180	484	180	37.19
III	11	1771-C1	151	108	16	2	17	2	0	4	300	184	484	184	38.02
III	11	1772-B	136	191	1	0	37	0	2	5	372	206	578	206	35.64
III	11	1772-C1	142	188	5	0	27	0	0	0	362	217	579	217	37.48
III	11	1772-C2	116	198	8	0	24	0	1	14	361	218	579	218	37.65
III	11	1773-B	211	125	6	0	31	0	0	10	383	294	677	294	43.43
III	11	1773-C1	228	130	9	0	35	0	0	12	414	264	678	264	38.94
III	11	1774-B	232	105	6	0	26	0	1	5	375	211	586	211	36.01
III	11	1774-C1	194	142	8	0	13	0	0	7	364	222	586	222	37.88
III	11	1775-B	206	108	14	0	20	0	0	4	352	167	519	167	32.18
III	11	1775-C1	210	113	21	3	20	0	0	0	367	153	520	153	29.42
III	11	1776-B	214	82	14	0	17	0	0	2	329	177	506	177	34.98
III	11	1776-C1	197	77	19	0	23	0	1	4	321	185	506	185	36.56
III	11	1776-C2	171	111	8	0	17	0	1	2	310	197	507	197	38.86
III	11	1777-B	267	149	17	0	27	0	0	5	465	272	737	272	36.91
III	11	1777-C1	256	141	20	1	38	0	1	4	461	277	738	277	37.53
III	11	1778-B	242	102	17	0	22	0	0	5	388	265	653	265	40.58
III	11	1778-C1	265	121	9	0	27	0	1	11	434	220	654	220	33.64
III	11	1779-B	244	106	12	0	27	1	0	2	392	187	579	187	32.30
III	11	1779-C1	242	88	19	0	22	0	0	5	376	203	579	203	35.06
III	11	1780-B	249	134	16	0	25	0	3	5	432	230	662	230	34.74
III	11	1780-C1	279	117	15	1	27	0	1	0	440	223	663	223	33.63
III	11	1781-B	256	102	25	0	23	3	0	1	410	188	598	188	31.44
III	11	1781-C1	188	110	23	1	33	0	0	5	360	239	599	239	39.90
III	11	1782-B	260	105	27	0	23	0	0	4	419	213	632	213	33.70
III	11	1782-C1	262	136	15	3	28	0	0	1	445	188	633	188	29.70
III	11	1783-B	202	110	12	0	15	0	0	3	342	177	519	177	34.10
III	11	1783-C1	228	100	18	0	24	0	1	3	374	145	519	145	27.94
III	11	1783-C2	218	94	14	0	21	0	1	2	350	169	519	169	32.56
III	11	1784-B	224	129	11	2	12	0	5	2	385	186	571	186	32.57
III	11	1784-C1	223	99	7	1	35	0	4	3	372	199	571	199	34.85
III	11	1784-C2	221	110	10	0	19	0	3	4	367	205	572	205	35.84
III	11	1785-B	158	224	4	0	13	0	0	0	399	198	597	198	33.17
III	11	1791-B	355	134	25	0	22	0	3	1	540	145	685	145	21.17
III	11	1791-C1	332	148	31	1	24	0	1	1	538	148	686	148	21.57
III	11	1792-B	259	107	20	0	16	0	1	3	406	126	532	126	23.68
III	11	1792-C1	255	101	33	0	36	0	0	2	427	105	532	105	19.74
III	11	1792-C2	219	127	19	1	24	0	1	1	392	141	533	141	26.45
III	11	1793-B	250	98	9	0	23	0	1	2	383	124	507	124	24.46
III	11	1793-C1	226	116	10	0	18	0	0	3	373	134	507	134	26.43
III	11	1793-C2	242	124	11	0	20	1	1	1	400	108	508	108	21.26
III	11	1795-B	200	230	12	0	21	1	0	5	469	206	675	206	30.52
III	11	1796-B	245	144	5	0	33	0	3	0	430	229	659	229	34.75
III	11	1797-B	251	124	19	0	36	1	0	5	436	242	678	242	35.69
III	11	1797-C1	206	134	17	0	47	0	0	7	411	267	678	267	39.38
III	11	1798-B	140	116	7	0	20	0	1	5	289	128	417	128	30.70
III	11	1799-B	128	130	8	0	15	0	0	4	285	178	463	178	38.44
III	11	1800-B	162	125	1	0	6	0	0	7	301	157	458	157	34.28
III	11	1800-C1	157	113	2	1	13	0	0	3	289	170	459	170	37.04

COMISIÓN ESTATAL ELECTORAL
COORDINACIÓN TÉCNICA
RESULTADOS DE ELECCIONES DE GOBERNADOR
CELEBRADAS EL 6 DE JULIO DE 1997
DISTRITO LOCAL ELECTORAL 11
MUNICIPIO DE SAN NICOLÁS DE LOS GARZA

DISTRITO												BOLETAS NO	LISTA	ABSTENCIÓN	
FED.	LOC.	CASILLA	PAN	PRI	PRD-PVEM	PC	PT	PPS	PDM	NULOS	SUMA	UTILIZADAS	NOMINAL	NUM.	%
III	11	1801-B	189	221	15	0	16	0	0	5	446	198	644	198	30.75
III	11	1802-B	193	185	14	0	18	0	0	10	420	287	707	287	40.59
III	11	1803-B	194	100	16	1	12	0	0	0	323	201	524	201	38.36
III	11	1803-C1	159	125	17	0	14	0	0	5	320	204	524	204	38.93
III	11	1804-B	232	140	11	1	18	2	0	7	411	246	657	246	37.44
III	11	1804-C1	265	92	20	0	21	1	0	11	410	247	657	247	37.60
III	11	1804-C2	263	101	13	0	31	1	1	6	416	242	658	242	36.78
III	11	1805-B	321	79	18	0	26	3	1	4	452	198	650	198	30.46
III	11	1805-C1	321	70	32	0	21	1	0	2	447	203	650	203	31.23
III	11	1806-B	237	119	10	0	22	0	1	8	397	262	659	262	39.76
III	11	1806-C1	263	90	18	1	18	0	0	13	403	257	660	257	38.94
III	11	1807-B	234	120	18	0	39	0	1	10	422	178	600	178	29.67
III	11	1807-C1	246	104	10	0	18	1	0	5	384	217	601	217	36.11
III	11	1808-B	200	118	14	0	24	0	1	1	358	174	532	174	32.71
III	11	1808-C1	221	106	22	0	30	1	0	3	383	149	532	149	28.01
III	11	1809-B	180	178	13	1	34	0	0	6	412	202	614	202	32.90
III	11	1809-C1	203	146	14	1	38	0	2	5	409	207	616	207	33.60
III	11	1810-B	157	189	6	0	27	0	0	9	388	330	718	330	45.96
III	11	1810-C1	151	206	12	0	27	0	0	7	403	316	719	316	43.95
III	11	1811-B	164	220	9	1	30	0	0	13	437	290	727	290	39.89
III	11	1811-C1	145	197	4	4	49	1	0	0	400	328	728	328	45.05
III	11	1812-B	162	157	8	0	35	2	2	9	375	283	658	283	43.01
III	11	1812-C1	151	185	10	0	27	0	0	9	382	276	658	276	41.95
III	11	1813-B	151	206	2	0	23	0	0	7	389	338	727	338	46.49
III	11	1813-C1	141	202	4	0	32	1	0	5	385	343	728	343	47.12
III	11	1814-B	222	93	16	0	15	0	1	0	347	195	542	195	35.98
III	11	1814-C1	231	95	10	0	16	1	3	0	356	186	542	186	34.32
III	11	1815-B	209	172	12	0	32	0	0	9	434	253	687	253	36.83
III	11	1815-C1	238	156	13	1	30	0	1	6	445	244	689	244	35.41
III	11	1816-B	248	102	13	1	15	0	1	1	381	185	566	185	32.69
III	11	1816-C1	240	96	9	1	13	0	1	6	366	201	567	201	35.45
III	11	1817-B	172	81	10	0	11	0	0	3	277	151	428	151	35.28
III	11	1817-C1	203	66	13	0	16	0	1	4	303	126	429	126	29.37
III	11	1818-B	277	60	5	0	20	0	1	8	371	190	561	190	33.87
III	11	1818-C1	272	71	9	0	12	0	0	4	368	193	561	193	34.40
III	11	1819-B	225	96	4	0	24	0	1	5	355	170	525	170	32.38
III	11	1819-C1	198	79	7	0	19	0	1	3	307	218	525	218	41.52
III	11	1819-C2	188	114	7	0	23	0	2	4	338	187	525	187	35.62
III	11	1820-B	191	84	16	0	26	0	0	3	320	211	531	211	39.74
III	11	1820-C1	209	82	11	0	16	0	1	6	325	207	532	207	38.91
III	11	1820-C2	187	109	10	0	23	0	0	8	337	195	532	195	36.65
III	11	1821-B	170	114	9	1	25	0	1	13	333	203	536	203	37.87
III	11	1821-C1	162	108	5	0	27	1	0	11	314	222	536	222	41.42
III	11	1822-B	158	68	7	0	17	1	1	2	254	149	403	149	36.97
III	11	1822-C1	145	35	12	0	8	0	2	6	208	195	403	195	48.39
III	11	1823-B	162	58	6	1	4	0	0	0	231	159	390	159	40.77
III	11	1823-C1	145	77	0	0	14	1	1	6	244	148	392	148	37.76
III	11	1824-B	219	131	18	0	11	0	0	4	383	293	676	293	43.34
III	11	1825-B	157	81	4	0	14	1	1	4	262	152	414	152	36.71
III	11	1825-C1	140	85	9	0	8	0	0	2	244	170	414	170	41.06
III	11	1826-B	242	144	16	0	28	2	1	3	436	212	648	212	32.72
III	11	1826-C1	225	137	21	0	18	1	0	10	412	236	648	236	36.42
III	11	1827-B	252	106	20	0	21	1	2	2	404	100	504	100	19.84
III	11	1827-C1	227	109	15	0	22	1	1	3	378	126	504	126	25.00
III	11	1827-C2	204	130	14	0	21	0	1	1	371	134	505	134	26.53
III	11	1828-B	276	115	16	1	9	1	1	1	420	166	586	166	28.33
III	11	1828-C1	270	138	17	0	11	2	0	0	438	148	586	148	25.26
III	11	1829-B	227	125	17	1	6	0	1	1	378	160	538	160	29.74
III	11	1829-C1	248	89	18	0	22	0	1	4	382	157	539	157	29.13
III	11	1830-B	235	120	11	0	18	0	1	4	389	137	526	137	26.05
III	11	1830-C1	262	79	10	1	16	2	1	0	371	156	527	156	29.60

COMISIÓN ESTATAL ELECTORAL
COORDINACIÓN TÉCNICA
RESULTADOS DE ELECCIONES DE GOBERNADOR
CELEBRADAS EL 6 DE JULIO DE 1997
DISTRITO LOCAL ELECTORAL 11
MUNICIPIO DE SAN NICOLÁS DE LOS GARZA

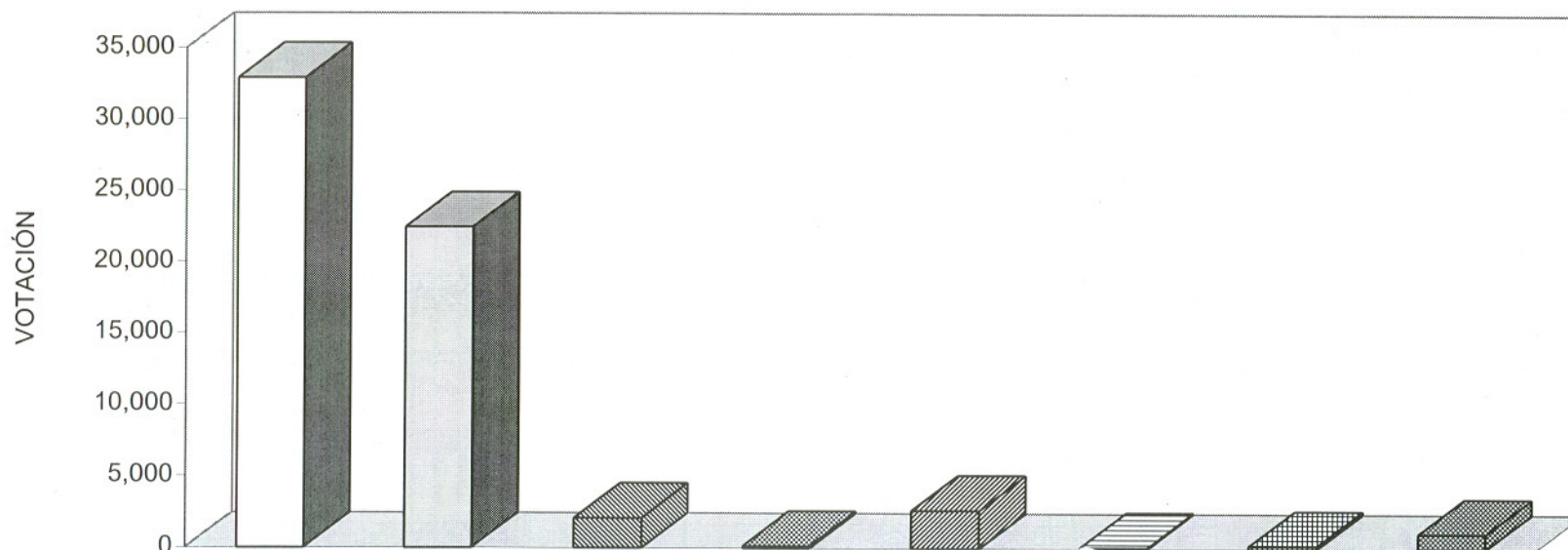
DISTRITO												BOLETAS NO	LISTA	ABSTENCIÓN	
FED.	LOC.	CASILLA	PAN	PRI	PRD-PVEM	PC	PT	PPS	PDM	NULOS	SUMA	UTILIZADAS	NOMINAL	NUM.	%
III	11	1831-B	257	103	16	0	15	0	2	3	396	184	580	184	31.72
III	11	1831-C1	276	96	18	1	18	0	1	0	410	172	582	172	29.55
III	11	1832-B	320	146	19	1	29	1	2	0	518	145	663	145	21.87
III	11	1832-C1	355	112	12	0	19	1	0	2	501	162	663	162	24.43
III	11	1833-B	304	114	13	2	31	0	2	2	468	177	645	177	27.44
III	11	1833-C1	287	143	16	0	33	0	2	3	484	161	645	161	24.96
IV	11	1834-B	209	101	8	0	15	1	1	1	336	147	483	147	30.43
IV	11	1834-C1	221	85	9	0	18	0	0	1	334	150	484	150	30.99
IV	11	1835-B	208	80	11	0	8	1	1	1	310	88	398	88	22.11
IV	11	1835-C1	233	47	14	0	10	0	0	4	308	91	399	91	22.81
IV	11	1836-B	275	124	22	0	15	0	2	3	441	120	561	120	21.39
IV	11	1836-C1	292	105	12	0	11	2	1	4	427	134	561	134	23.89
IV	11	1837-B	279	120	14	0	17	0	1	4	435	143	578	143	24.74
IV	11	1837-C1	275	112	16	0	10	1	2	2	418	160	578	160	27.68
III	11	1838-B	304	125	27	0	23	2	0	2	483	234	717	234	32.64
III	11	1839-B	136	89	8	0	17	0	0	2	252	135	387	135	34.88
III	11	1839-C1	144	82	14	0	17	0	2	4	263	124	387	124	32.04
III	11	1840-B	158	90	15	0	14	0	0	3	280	122	402	122	30.35
III	11	1840-C1	163	74	10	0	18	0	0	1	266	136	402	136	33.83
III	11	1841-B	147	95	9	0	20	0	0	3	274	136	410	136	33.17
III	11	1841-C1	154	68	9	0	18	0	1	10	260	151	411	151	36.74
III	11	1842-B	322	149	15	0	34	1	1	4	526	223	749	223	29.77
III	11	1842-C1	315	150	16	0	26	0	1	7	515	234	749	234	31.24
III	11	1843-B	308	156	15	0	21	0	1	2	503	188	691	188	27.21
III	11	1844-B	246	113	13	0	29	1	4	3	409	201	610	201	32.95
III	11	1844-C1	283	107	13	1	25	0	0	3	432	179	611	179	29.30
III	11	1844-C2	258	103	19	0	27	0	0	6	413	198	611	198	32.41
III	11	1845-B	202	126	10	0	27	0	0	2	367	183	550	183	33.27
III	11	1845-C1	220	100	13	0	20	1	0	14	368	183	551	183	33.21
III	11	1845-C2	203	118	13	1	26	0	1	4	366	185	551	185	33.58
III	11	1846-B	150	95	12	0	29	0	1	8	295	190	485	190	39.18
III	11	1846-C1	164	96	8	0	25	0	0	9	302	183	485	183	37.73
III	11	1847-B	254	83	14	0	24	0	2	3	380	143	523	143	27.34
III	11	1847-C1	248	89	13	0	20	0	0	5	375	148	523	148	28.30
III	11	1847-C2	235	88	16	0	16	0	6	2	363	161	524	161	30.73
III	11	1848-B	253	76	11	0	28	0	0	1	369	167	536	167	31.16
III	11	1848-C1	265	81	21	0	9	0	0	3	379	157	536	157	29.29
III	11	1848-C2	243	79	10	0	17	1	1	4	355	183	538	183	34.01
IV	11	1849-B	273	98	10	1	20	1	0	4	407	182	589	182	30.90
IV	11	1849-C1	260	109	11	0	20	0	0	4	404	186	590	186	31.53
IV	11	1850-B	243	100	17	1	26	2	2	4	395	189	584	189	32.36
IV	11	1850-C1	235	107	20	0	24	1	1	1	389	195	584	195	33.39
IV	11	1851-B	237	78	16	1	20	0	3	3	358	169	527	169	32.07
IV	11	1851-C1	216	69	23	1	17	1	0	2	329	200	529	200	37.81
III	11	1853-B	154	174	5	0	22	0	0	5	360	285	645	285	44.19
III	11	1853-C1	136	203	5	0	18	0	0	15	377	269	646	269	41.64
III	11	1854-B	173	196	6	2	28	0	1	14	420	326	746	326	43.70
III	11	1854-C1	174	199	7	2	32	0	0	10	424	323	747	323	43.24
IV	11	1860-B	267	101	20	1	18	0	0	0	407	212	619	212	34.25
IV	11	1860-C1	290	85	15	2	28	0	1	1	422	197	619	197	31.83
TOTAL DISTRITAL			38342	20185	2329	59	3784	60	133	742	65634	33373	99007	33373	33.71

COMISIÓN ESTATAL ELECTORAL

RESULTADOS DE LAS ELECCIONES DE GOBERNADOR

CELEBRADAS EL 6 DE JULIO DE 1997

DISTRITO 12



PARTIDO	PAN	PRI	CD	PC	PT	PPS	PDM	NULOS
VOTACIÓN	32,919	22,455	2,084	146	2,651	84	212	1,062
PORCENTAJE	53.43%	36.45%	3.38%	0.24%	4.30%	0.14%	0.34%	1.72%

FUENTE: COMISIÓN ESTATAL ELECTORAL

COMISIÓN ESTATAL ELECTORAL
COORDINACIÓN TÉCNICA
RESULTADOS DE ELECCIONES DE GOBERNADOR
CELEBRADAS EL 6 DE JULIO DE 1997

DISTRITO LOCAL ELECTORAL 12
MUNICIPIO DE GUADALUPE

DISTRITO		CASILLA	PAN	PRI	PRD-PVEM	PC	PT	PPS	PDM	NULOS	SUMA	BOLETAS NO UTILIZADAS	LISTA NOMINAL	ABSTENCIÓN	
FED.	LOC.													NUM.	%
XI	12	580-B	187	72	20	0	8	0	1	3	291	81	372	81	21.77
XI	12	581-B	273	89	39	0	26	0	0	2	429	159	588	159	27.04
XI	12	581-C1	284	98	32	0	18	0	0	3	435	153	588	153	26.02
XI	12	581-C2	285	111	29	1	16	0	2	1	445	143	588	143	24.32
XI	12	592-B	245	119	19	1	16	0	1	9	410	171	581	171	29.43
XI	12	592-C1	264	100	14	0	21	1	2	6	408	174	582	174	29.90
XI	12	593-B	350	141	26	0	25	0	5	2	549	177	726	177	24.38
XI	12	593-C1	333	125	32	0	32	1	2	3	528	199	727	199	27.37
XI	12	594-B	304	77	22	0	12	0	0	1	416	146	562	146	25.98
XI	12	594-C1	299	79	16	0	13	0	2	0	409	153	562	153	27.22
XI	12	594-C2	318	70	22	1	13	0	1	3	428	134	562	134	23.84
XI	12	595-B	299	153	14	0	22	0	2	9	499	204	703	204	29.02
XI	12	595-C1	308	131	17	0	29	1	2	4	492	211	703	211	30.01
XI	12	596-B	120	201	7	0	29	0	1	12	370	215	585	215	36.75
XI	12	596-C1	113	176	7	0	29	0	2	9	336	249	585	249	42.56
XI	12	596-C2	120	214	15	0	36	0	0	9	394	192	586	192	32.76
XI	12	597-B	201	136	15	2	24	1	0	8	387	177	564	177	31.38
XI	12	597-C1	190	141	16	1	23	1	4	12	388	177	565	177	31.33
XI	12	597-C2	179	137	15	0	20	0	2	3	356	209	565	209	36.99
XI	12	598-B	398	138	22	0	23	0	2	0	583	164	747	164	21.95
XI	12	598-C1	423	127	14	1	12	0	4	3	584	164	748	164	21.93
XI	12	599-B	290	81	15	0	10	0	0	2	398	125	523	125	23.90
XI	12	599-C1	312	58	3	0	10	1	1	2	387	137	524	137	26.15
XI	12	600-B	322	103	10	0	12	0	1	0	448	131	579	131	22.63
XI	12	600-C1	334	124	11	0	13	0	4	0	486	93	579	93	16.06
XI	12	600-C2	319	99	7	0	11	0	1	3	440	139	579	139	24.01
XI	12	601-B	297	118	14	0	16	1	3	1	450	120	570	120	21.05
XI	12	601-C1	318	102	12	0	11	0	2	2	447	124	571	124	21.72
XI	12	601-C2	317	98	10	0	12	0	0	0	437	134	571	134	23.47
XI	12	602-B	321	121	13	0	7	0	5	0	467	132	599	132	22.04
XI	12	602-C1	324	117	14	0	10	1	3	0	469	130	599	130	21.70
XI	12	602-C2	330	129	13	0	13	0	2	3	490	110	600	110	18.33
XI	12	603-B	299	96	8	0	7	0	2	1	413	105	518	105	20.27
XI	12	603-C1	285	81	14	1	11	0	2	3	397	121	518	121	23.36
XI	12	603-C2	277	95	20	0	11	0	1	1	405	114	519	114	21.97
VIII	12	695-B	198	108	14	0	22	0	1	6	349	191	540	191	35.37
VIII	12	695-C1	240	94	16	1	14	0	1	6	372	169	541	169	31.24
VIII	12	695-C2	193	108	12	1	25	0	0	5	344	197	541	197	36.41
VIII	12	696-B	194	164	7	2	27	0	0	11	405	297	702	297	42.31
VIII	12	696-C1	175	188	6	2	17	0	1	8	397	306	703	306	43.53
VIII	12	719-B	217	147	10	0	21	0	1	6	402	319	721	319	44.24
VIII	12	719-C1	279	125	7	1	17	1	1	5	436	285	721	285	39.53
VIII	12	720-B	165	166	10	0	26	0	1	10	378	219	597	219	36.68
VIII	12	720-C1	167	152	5	0	8	0	0	0	332	265	597	265	44.39
VIII	12	720-C2	162	163	4	1	19	0	2	10	361	237	598	237	39.63
XI	12	721-B	174	115	3	0	22	1	1	8	324	180	504	180	35.71
XI	12	721-C1	192	88	19	0	19	0	0	6	324	180	504	180	35.71
XI	12	721-C2	177	126	6	1	18	0	2	3	333	172	505	172	34.06
XI	12	722-B	225	144	13	2	23	2	13	13	435	191	626	191	30.51
XI	12	722-C1	213	125	20	1	37	2	0	5	403	224	627	224	35.73
XI	12	722-C2	235	127	12	0	12	0	2	9	397	230	627	230	36.68
XI	12	723-B	198	118	7	0	17	0	0	13	353	218	571	218	38.18
XI	12	723-C1	177	139	15	2	18	2	0	7	360	211	571	211	36.95
XI	12	723-C2	225	116	8	1	14	1	0	4	369	203	572	203	35.49
XI	12	724-B	248	128	23	1	12	0	0	5	417	326	743	326	43.88

COMISIÓN ESTATAL ELECTORAL
COORDINACIÓN TÉCNICA
RESULTADOS DE ELECCIONES DE GOBERNADOR
CELEBRADAS EL 6 DE JULIO DE 1997
DISTRITO LOCAL ELECTORAL 12
MUNICIPIO DE GUADALUPE

DISTRITO													BOLETAS NO	LISTA	ABSTENCIÓN	
FED.	LOC.	CASILLA	PAN	PRI	PRD-PVEM	PC	PT	PPS	PDM	NULOS	SUMA	UTILIZADAS	NOMINAL	NUM.	%	
XI	12	724-C1	290	175	14	0	25	0	1	4	509	235	744	235	31.59	
XI	12	725-B	191	176	14	0	21	0	1	8	411	262	673	262	38.93	
XI	12	725-C1	200	173	9	0	18	0	2	5	407	266	673	266	39.52	
XI	12	726-B	233	189	13	2	20	0	1	9	467	277	744	277	37.23	
XI	12	726-C1	261	205	8	0	23	0	2	9	508	237	745	237	31.81	
XI	12	727-B	208	163	4	7	24	1	1	9	417	269	686	269	39.21	
XI	12	727-C1	218	147	4	3	21	0	2	9	404	282	686	282	41.11	
XI	12	728-B	143	178	11	3	15	1	1	9	361	199	560	199	35.54	
XI	12	728-C1	171	163	14	0	12	0	1	2	363	197	560	197	35.18	
XI	12	728-C2	162	145	6	1	20	0	1	10	345	215	560	215	38.39	
XI	12	729-B	242	125	10	0	17	0	0	8	402	222	624	222	35.58	
XI	12	729-C1	202	149	10	0	18	0	1	0	380	245	625	245	39.20	
XI	12	729-C2	231	133	10	1	20	0	2	10	407	218	625	218	34.88	
XI	12	730-B	207	116	5	0	20	0	0	4	352	198	550	198	36.00	
XI	12	730-C1	198	126	15	1	13	0	0	3	356	194	550	194	35.27	
XI	12	730-C2	225	109	10	0	17	0	1	8	370	181	551	181	32.85	
XI	12	756-B	227	142	20	0	24	2	1	15	431	240	671	240	35.77	
XI	12	756-C1	197	185	10	0	16	1	1	6	416	256	672	256	38.10	
XI	12	757-B	251	180	14	3	28	0	2	8	486	249	735	249	33.88	
XI	12	757-C1	207	191	18	3	19	0	4	9	451	284	735	284	38.64	
XI	12	758-B	113	148	5	2	11	0	0	9	288	216	504	216	42.86	
XI	12	758-C1	138	125	12	1	20	1	1	4	302	203	505	203	40.20	
XI	12	758-C2	118	134	14	0	17	1	1	2	287	218	505	218	43.17	
XI	12	759-B	199	156	18	1	11	0	1	3	389	194	583	194	33.28	
XI	12	759-C1	175	158	17	0	9	0	0	4	363	220	583	220	37.74	
XI	12	759-C2	175	140	26	1	10	0	6	3	361	223	584	223	38.18	
XI	12	759-C3	224	127	18	0	19	0	0	3	391	193	584	193	33.05	
XI	12	760-B	246	132	0	1	19	0	0	5	403	259	662	259	39.12	
XI	12	760-C1	221	154	18	0	13	0	0	4	410	253	663	253	38.16	
XI	12	761-B	128	99	13	1	18	0	1	0	260	170	430	170	39.53	
XI	12	761-C1	122	111	16	2	19	0	0	2	272	159	431	159	36.89	
XI	12	762-B	136	133	13	0	25	0	0	2	309	203	512	203	39.65	
XI	12	762-C1	153	131	13	0	17	1	0	12	327	185	512	185	36.13	
XI	12	763-B	181	133	13	0	19	0	0	7	353	175	528	175	33.14	
XI	12	763-C1	201	121	17	0	12	1	2	2	356	172	528	172	32.58	
XI	12	763-C2	199	106	17	0	18	1	3	6	350	178	528	178	33.71	
XI	12	764-B	206	129	13	1	16	0	0	10	375	210	585	210	35.90	
XI	12	764-C1	209	117	11	1	8	2	0	9	357	228	585	228	38.97	
XI	12	764-C2	219	119	13	0	13	2	0	8	374	211	585	211	36.07	
XI	12	765-B	218	123	7	3	13	1	2	7	374	222	596	222	37.25	
XI	12	765-C1	214	126	10	0	20	1	2	11	384	212	596	212	35.57	
XI	12	765-C2	229	117	12	1	15	1	3	12	390	206	596	206	34.56	
XI	12	766-B	176	165	9	0	23	1	3	12	389	254	643	254	39.50	
XI	12	766-C1	206	133	13	2	21	2	4	12	393	250	643	250	38.88	
XI	12	766-C2	202	167	13	1	17	0	1	8	409	235	644	235	36.49	
XI	12	767-B	154	250	5	0	16	1	1	14	441	285	726	285	39.26	
XI	12	767-C1	118	223	8	0	14	1	0	39	403	324	727	324	44.57	
XI	12	767-C2	156	259	6	0	17	1	0	7	446	281	727	281	38.65	
XI	12	768-B	142	150	11	0	16	1	2	5	327	206	533	206	38.65	
XI	12	768-C1	158	144	9	0	19	1	1	1	333	200	533	200	37.52	
XI	12	768-C2	147	168	10	0	8	1	3	5	342	192	534	192	35.96	
XI	12	769-B	247	138	17	0	29	0	0	4	435	251	686	251	36.59	
XI	12	769-C1	244	154	21	0	21	0	0	6	446	241	687	241	35.08	
XI	12	775-B	182	168	11	1	11	0	1	4	378	290	668	290	43.41	
XI	12	775-C1	204	138	12	0	20	1	3	7	385	283	668	283	42.37	

COMISIÓN ESTATAL ELECTORAL
COORDINACIÓN TÉCNICA
RESULTADOS DE ELECCIONES DE GOBERNADOR
CELEBRADAS EL 6 DE JULIO DE 1997
DISTRITO LOCAL ELECTORAL 12
MUNICIPIO DE GUADALUPE

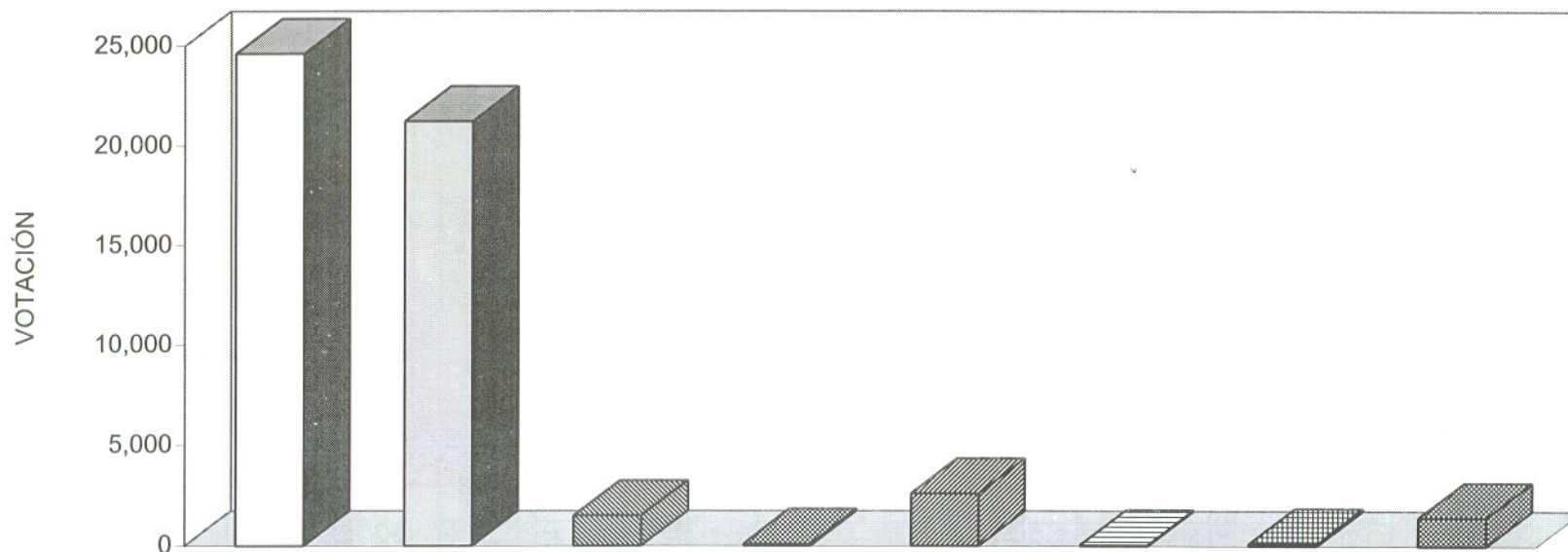
DISTRITO												BOLETAS NO UTILIZADAS	LISTA NOMINAL	ABSTENCIÓN		
FED.	LOC.	CASILLA	PAN	PRI	PRD-PVEM	PC	PT	PPS	PDM	NULOS	SUMA			NUM.	%	
XI	12	776-B	210	161	32	2	16	0	2	5	428	266	694	266	38.33	
XI	12	776-C1	178	155	24	0	15	0	0	11	383	311	694	311	44.81	
XI	12	776-C2	207	130	27	0	0	15	2	12	393	301	694	301	43.37	
XI	12	777-B	185	123	24	0	11	1	0	3	347	237	584	237	40.58	
XI	12	777-C1	195	113	15	1	17	0	0	11	352	233	585	233	39.83	
XI	12	777-C2	188	126	17	0	10	0	0	6	347	238	585	238	40.68	
XI	12	778-B	160	101	7	1	6	1	4	4	284	192	476	192	40.34	
XI	12	778-C1	201	69	4	0	0	0	12	5	291	185	476	185	38.87	
XI	12	779-B	195	129	12	0	22	0	1	10	369	219	588	219	37.24	
XI	12	779-C1	202	119	5	0	19	0	0	11	356	232	588	232	39.46	
XI	12	779-C2	191	169	8	0	6	1	1	4	380	208	588	208	35.37	
XI	12	780-B	185	194	15	0	32	1	1	12	440	270	710	270	38.03	
XI	12	780-C1	171	227	8	0	13	2	1	10	432	279	711	279	39.24	
XI	12	781-B	152	163	8	0	7	0	0	3	333	135	468	135	28.85	
XI	12	781-C1	129	161	19	0	5	0	4	6	324	144	468	144	30.77	
XI	12	782-B	202	116	8	3	15	3	0	12	359	260	619	260	42.00	
XI	12	782-C1	180	133	13	1	25	0	0	9	361	259	620	259	41.77	
XI	12	783-B	99	169	3	1	10	1	1	29	313	269	582	269	46.22	
XI	12	783-C1	121	190	7	2	16	0	3	3	342	240	582	240	41.24	
XI	12	783-C2	92	194	3	1	16	3	1	24	334	249	583	249	42.71	
XI	12	784-B	231	107	11	1	18	2	2	3	375	206	581	206	35.46	
XI	12	784-C1	214	121	14	0	10	0	1	5	365	216	581	216	37.18	
XI	12	785-B	187	121	10	0	13	0	1	11	343	234	577	234	40.55	
XI	12	785-C1	189	110	10	0	16	2	1	8	336	242	578	242	41.87	
XI	12	785-C2	156	142	13	0	12	0	2	4	329	249	578	249	43.08	
XI	12	786-B	162	187	10	2	11	0	1	17	390	307	697	307	44.05	
XI	12	786-C1	138	195	7	0	12	0	2	12	366	332	698	332	47.56	
XI	12	787-B	234	113	19	0	18	0	0	3	387	295	682	295	43.26	
XI	12	787-C1	240	126	20	0	8	0	1	8	403	280	683	280	41.00	
XI	12	788-B	94	151	12	5	6	0	0	5	273	236	509	236	46.37	
XI	12	788-C1	79	144	8	4	11	0	0	11	257	252	509	252	49.51	
XI	12	788-C2	85	172	4	1	9	0	0	9	280	230	510	230	45.10	
XI	12	789-B	111	183	9	14	7	1	0	9	334	351	685	351	51.24	
XI	12	789-C1	104	189	12	10	9	0	0	17	341	345	686	345	50.29	
XI	12	790-B	122	167	14	1	13	2	2	7	328	265	593	265	44.69	
XI	12	790-C1	NO SE COMPUTÓ									0	593	593	593	100.00
XI	12	790-C2	122	165	20	1	11	0	0	8	327	266	593	266	44.86	
XI	12	791-B	128	182	4	1	22	0	1	9	347	260	607	260	42.83	
XI	12	791-C1	151	186	9	1	11	0	0	12	370	238	608	238	39.14	
XI	12	791-C2	146	181	10	0	23	0	1	0	361	247	608	247	40.63	
XI	12	792-B	150	160	18	1	17	2	0	7	355	261	616	261	42.37	
XI	12	792-C1	130	159	19	1	13	1	0	6	329	287	616	287	46.59	
XI	12	792-C2	136	169	20	2	15	0	0	12	354	263	617	263	42.63	
XI	12	793-B	196	174	11	0	22	0	3	13	419	292	711	292	41.07	
XI	12	793-C1	116	132	8	0	14	0	1	0	271	441	712	441	61.94	
XI	12	794-B	200	133	21	0	26	0	2	5	387	285	672	285	42.41	
XI	12	794-C1	208	127	20	0	25	0	0	4	384	289	673	289	42.94	
XI	12	795-B	222	149	9	0	16	0	2	6	404	301	705	301	42.70	
XI	12	795-C1	248	153	13	1	26	1	1	0	443	263	706	263	37.25	
XI	12	796-B	217	125	6	21	0	1	0	0	370	259	629	259	41.18	
XI	12	796-C1	244	126	10	0	22	0	1	7	410	220	630	220	34.92	
TOTAL DISTRITAL			32919	22455	2084	146	2651	84	212	1062	61613	36047	97660	36047	36.91	

COMISIÓN ESTATAL ELECTORAL

RESULTADOS DE LAS ELECCIONES DE GOBERNADOR

CELEBRADAS EL 6 DE JULIO DE 1997

DISTRITO 13



PARTIDO	PAN	PRI	CD	PC	PT	PPS	PDM	NULOS
VOTACIÓN	24,631	21,253	1,508	100	2,611	54	117	1,420
PORCENTAJE	47.65%	41.11%	2.92%	0.19%	5.05%	0.10%	0.23%	2.75%

FUENTE: COMISIÓN ESTATAL ELECTORAL

COMISIÓN ESTATAL ELECTORAL
COORDINACIÓN TÉCNICA
RESULTADOS DE ELECCIONES DE GOBERNADOR
CELEBRADAS EL 6 DE JULIO DE 1997
DISTRITO LOCAL ELECTORAL 13
MUNICIPIO DE GUADALUPE

DISTRITO													BOLETAS NO	LISTA	ABSTENCIÓN	
FED.	LOC.	CASILLA	PAN	PRI	PRD-PVEM	PC	PT	PPS	PDM	NULOS	SUMA	UTILIZADAS	NOMINAL	NUM.	%	
VIII	13	697-B	172	114	4	6	10	1	0	6	313	213	526	213	40.49	
VIII	13	697-C1	187	108	3	1	10	1	0	0	310	216	526	216	41.06	
VIII	13	697-C2	174	130	6	1	21	1	0	7	340	187	527	187	35.48	
VIII	13	698-B	209	146	10	0	12	0	0	9	386	304	690	304	44.06	
VIII	13	698-C1	224	141	11	1	13	0	3	12	405	286	691	286	41.39	
VIII	13	699-B	228	153	16	0	14	0	0	11	422	254	676	254	37.57	
VIII	13	699-C1	1	1	0	0	0	0	0	403	405	271	676	271	40.09	
VIII	13	699-C2	228	141	12	1	19	0	0	10	411	266	677	266	39.29	
VIII	13	700-B	158	110	10	1	24	0	0	7	310	200	510	200	39.22	
VIII	13	700-C1	164	117	16	0	17	0	0	3	317	194	511	194	37.96	
VIII	13	701-B	159	110	8	0	16	0	1	4	298	187	485	187	38.56	
VIII	13	701-C1	159	93	4	3	23	0	0	2	284	202	486	202	41.56	
VIII	13	702-B	122	127	9	2	17	0	1	3	281	204	485	204	42.06	
VIII	13	702-C1	132	105	7	0	29	0	2	5	280	206	486	206	42.39	
VIII	13	703-B	149	157	7	0	46	0	0	3	362	359	721	359	49.79	
VIII	13	703-C1	141	153	17	0	50	0	1	3	365	356	721	356	49.38	
VIII	13	703-C2	142	157	19	0	44	2	1	12	377	344	721	344	47.71	
VIII	13	703-C3	155	148	7	0	60	1	2	0	373	348	721	348	48.27	
VIII	13	704-B	148	171	15	1	23	0	1	5	364	186	550	186	33.82	
VIII	13	704-C1	145	141	11	1	20	1	2	10	331	220	551	220	39.93	
VIII	13	705-B	116	175	6	0	20	0	0	3	320	223	543	223	41.07	
VIII	13	705-C1	137	142	5	2	29	0	0	17	332	211	543	211	38.86	
VIII	13	705-C2	NO SE COMPUTÓ								0	543	543	543	100.00	
VIII	13	706-B	180	143	19	4	19	2	2	1	370	295	665	295	44.36	
VIII	13	706-C1	196	128	17	1	21	0	1	13	377	288	665	288	43.31	
VIII	13	706-C2	159	162	23	0	22	0	2	10	378	288	666	288	43.24	
XI	13	707-B	167	135	3	1	32	1	0	8	347	184	531	184	34.65	
XI	13	707-C1	157	138	6	0	28	0	1	9	339	193	532	193	36.28	
XI	13	708-B	127	117	5	0	13	0	0	7	269	179	448	179	39.96	
XI	13	708-C1	107	96	6	1	19	1	2	5	237	211	448	211	47.10	
XI	13	709-B	119	195	8	1	28	1	0	9	361	284	645	284	44.03	
XI	13	709-C1	90	196	7	0	18	0	1	51	363	282	645	282	43.72	
XI	13	710-B	152	102	5	1	18	0	0	1	279	168	447	168	37.58	
XI	13	710-C1	125	114	10	0	22	0	3	6	280	168	448	168	37.50	
XI	13	711-B	152	159	7	0	23	0	0	14	355	247	602	247	41.03	
XI	13	711-C1	147	160	12	0	14	0	0	7	340	262	602	262	43.52	
XI	13	712-B	220	119	10	0	25	0	1	3	378	307	685	307	44.82	
XI	13	712-C1	185	151	8	0	18	1	2	8	373	313	686	313	45.63	
XI	13	712-C2	203	136	13	0	26	0	1	9	388	298	686	298	43.44	
XI	13	713-B	135	192	9	0	18	1	2	9	366	228	594	228	38.38	
XI	13	713-C1	143	171	11	1	22	0	0	2	350	244	594	244	41.08	
XI	13	713-C2	158	146	6	1	15	1	1	8	336	258	594	258	43.43	
XI	13	714-B	263	176	1	1	20	2	0	7	470	257	727	257	35.35	
XI	13	714-C1	242	157	14	0	22	1	5	12	453	275	728	275	37.77	
XI	13	715-B	180	173	9	2	21	0	1	7	393	283	676	283	41.86	
XI	13	715-C1	165	174	7	1	8	1	1	0	357	321	678	321	47.35	
XI	13	716-B	196	144	9	1	19	1	1	14	385	209	594	209	35.19	
XI	13	716-C1	205	146	9	0	11	0	1	6	378	217	595	217	36.47	
XI	13	717-B	279	111	11	0	0	0	0	6	407	247	654	247	37.77	
XI	13	717-C1	296	95	10	1	10	0	1	5	418	237	655	237	36.18	
VIII	13	718-B	205	100	8	0	15	0	0	5	333	177	510	177	34.71	
VIII	13	718-C1	172	108	8	1	11	0	1	9	310	200	510	200	39.22	
VIII	13	718-C2	180	103	8	1	18	0	3	8	321	189	510	189	37.06	
XI	13	731-B	275	114	17	0	18	0	1	3	428	227	655	227	34.66	
XI	13	731-C1	288	120	19	0	24	0	0	1	452	204	656	204	31.10	

COMISIÓN ESTATAL ELECTORAL
COORDINACIÓN TÉCNICA
RESULTADOS DE ELECCIONES DE GOBERNADOR
CELEBRADAS EL 6 DE JULIO DE 1997
DISTRITO LOCAL ELECTORAL 13
MUNICIPIO DE GUADALUPE

DISTRITO												BOLETAS Nº UTILIZADAS	LISTA NOMINAL	ABSTENCIÓN	
FED.	LOC.	CASILLA	PAN	PRI	PRD-PVEM	PC	PT	PPS	PDM	NULOS	SUMA			NUM.	%
XI	13	732-B	199	122	3	0	20	0	1	11	356	207	563	207	36.77
XI	13	732-C1	194	128	6	0	18	0	1	0	347	216	563	216	38.37
XI	13	732-C2	209	104	3	0	23	0	2	5	346	217	563	217	38.54
XI	13	733-B	159	127	9	0	18	0	1	5	319	190	509	190	37.33
XI	13	733-C1	171	99	3	0	12	1	1	2	289	220	509	220	43.22
XI	13	733-C2	145	137	11	0	15	0	0	0	308	201	509	201	39.49
XI	13	734-B	211	194	14	1	17	0	1	10	448	269	717	269	37.52
XI	13	734-C1	198	186	6	0	14	0	0	5	409	308	717	308	42.96
XI	13	734-C2	166	193	9	1	18	0	1	16	404	313	717	313	43.65
XI	13	735-B	161	116	21	1	12	1	2	13	327	202	529	202	38.19
XI	13	735-C1	154	134	7	0	20	1	1	9	326	204	530	204	38.49
XI	13	735-C2	190	78	8	0	8	1	0	15	300	230	530	230	43.40
XI	13	736-B	183	166	9	0	17	0	1	0	376	237	613	237	38.66
XI	13	736-C1	202	147	16	0	20	0	0	1	386	228	614	228	37.13
XI	13	737-B	233	157	19	0	18	0	1	7	435	227	662	227	34.29
XI	13	737-C1	225	158	0	16	0	2	0	0	401	262	663	262	39.52
XI	13	738-B	163	123	19	1	13	0	0	1	320	288	608	288	47.37
XI	13	738-C1	168	141	17	0	13	0	0	6	345	263	608	263	43.26
XI	13	739-B	196	120	31	1	18	0	1	2	369	225	594	225	37.88
XI	13	739-C1	188	128	32	0	11	0	0	6	365	230	595	230	38.66
XI	13	739-C2	198	78	27	0	15	0	0	7	325	270	595	270	45.38
XI	13	739-C3	203	103	31	0	15	1	1	14	368	227	595	227	38.15
XI	13	740-B	165	102	7	0	22	1	1	0	298	199	497	199	40.04
XI	13	740-C1	177	100	7	1	16	0	0	5	306	192	498	192	38.55
XI	13	741-B	209	131	3	0	15	1	0	10	369	253	622	253	40.68
XI	13	741-C1	168	166	13	1	13	1	0	6	368	255	623	255	40.93
XI	13	741-C2	168	152	8	1	9	0	1	5	344	279	623	279	44.78
XI	13	742-B	181	172	7	1	17	0	2	7	387	258	645	258	40.00
XI	13	742-C1	169	153	8	0	22	1	1	7	361	284	645	284	44.03
XI	13	742-C2	144	183	7	0	12	1	0	5	352	293	645	293	45.43
XI	13	742-C3	172	184	7	0	6	1	0	4	374	272	646	272	42.11
XI	13	743-B	85	143	2	0	8	1	0	4	243	208	451	208	46.12
XI	13	743-C1	88	168	4	0	8	0	0	0	268	184	452	184	40.71
XI	13	744-B	130	115	2	0	11	0	1	55	314	187	501	187	37.33
XI	13	744-C1	145	141	2	0	13	0	2	8	311	190	501	190	37.92
XI	13	744-C2	130	127	12	2	11	0	1	1	284	218	502	218	43.43
XI	13	745-B	173	97	13	0	15	0	2	3	303	209	512	209	40.82
XI	13	745-C1	187	107	13	0	21	0	0	2	330	183	513	183	35.67
XI	13	746-B	204	115	25	0	12	1	1	1	359	208	567	208	36.68
XI	13	746-C1	210	121	14	0	14	1	0	1	361	207	568	207	36.44
XI	13	747-B	167	123	12	0	15	0	2	7	326	229	555	229	41.26
XI	13	747-C1	146	149	9	0	17	1	1	11	334	221	555	221	39.82
XI	13	748-B	133	110	14	1	12	0	0	7	277	209	486	209	43.00
XI	13	748-C1	138	134	10	0	16	0	1	1	300	187	487	187	38.40
XI	13	749-B	195	109	14	1	12	0	1	3	335	232	567	232	40.92
XI	13	749-C1	168	127	17	1	18	1	1	0	333	235	568	235	41.37
XI	13	750-B	294	139	16	1	21	0	1	4	476	228	704	228	32.39
XI	13	750-C1	286	131	11	0	31	1	0	6	466	238	704	238	33.81
XI	13	751-B	171	109	6	1	18	0	0	2	307	199	506	199	39.33
XI	13	751-C1	172	108	7	0	10	0	0	1	298	209	507	209	41.22
XI	13	751-C2	174	112	8	0	17	0	0	5	316	191	507	191	37.67
XI	13	752-B	192	182	8	2	15	0	1	9	409	280	689	280	40.64
XI	13	752-C1	201	184	12	2	17	1	0	15	432	258	690	258	37.39
XI	13	753-B	102	219	16	2	17	0	1	10	367	267	634	267	42.11
XI	13	753-C1	98	203	12	1	10	0	2	7	333	302	635	302	47.56

COMISIÓN ESTATAL ELECTORAL
COORDINACIÓN TÉCNICA
RESULTADOS DE ELECCIONES DE GOBERNADOR
CELEBRADAS EL 6 DE JULIO DE 1997
DISTRITO LOCAL ELECTORAL 13
MUNICIPIO DE GUADALUPE

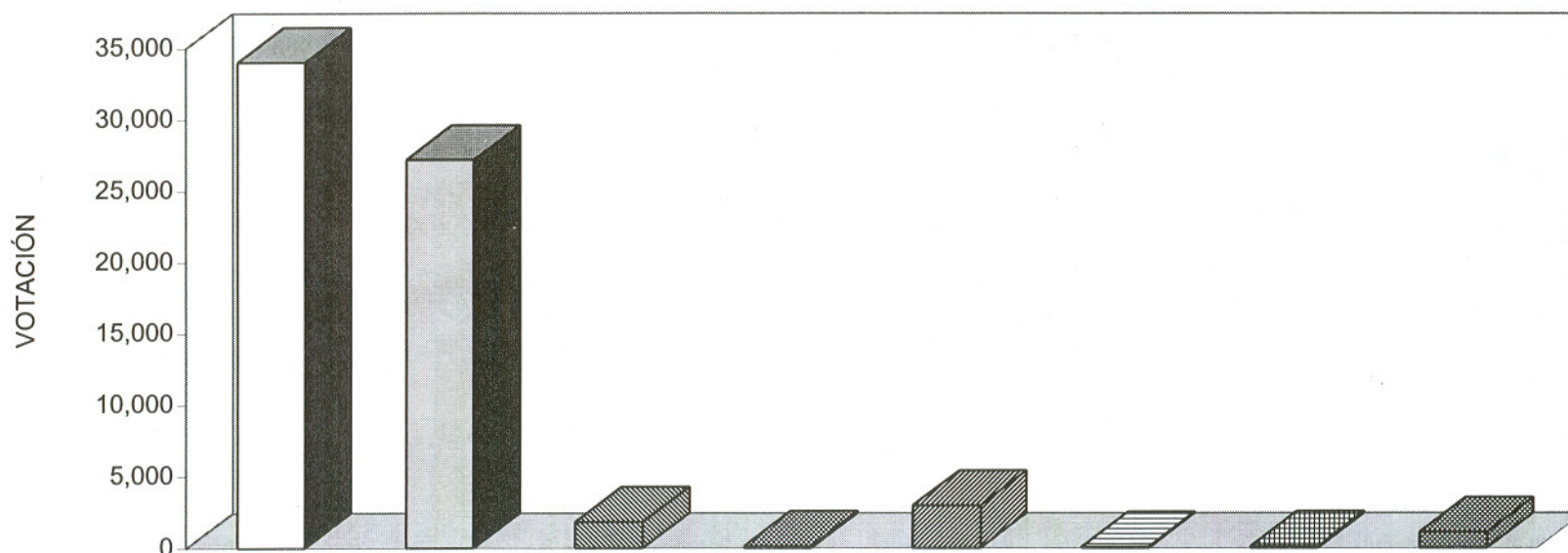
DISTRITO												BOLETAS NO UTILIZADAS	LISTA NOMINAL	ABSTENCIÓN	
FED.	LOC.	CASILLA	PAN	PRI	PRD-PVEM	PC	PT	PPS	PDM	NULOS	SUMA			NUM.	%
XI	13	753-C2	122	211	13	1	20	0	0	9	376	259	635	259	40.79
XI	13	754-B	104	166	8	0	13	0	0	10	301	255	556	255	45.86
XI	13	754-C1	140	140	9	1	13	1	1	13	318	238	556	238	42.81
XI	13	754-C2	133	169	7	0	16	0	1	6	332	225	557	225	40.39
XI	13	755-B	164	234	11	0	18	1	1	11	440	273	713	273	38.29
XI	13	755-C1	133	238	13	1	21	1	1	11	419	294	713	294	41.23
XI	13	755-C2	138	218	12	2	23	0	1	10	404	309	713	309	43.34
XI	13	770-B	134	199	5	1	27	0	0	7	373	229	602	229	38.04
XI	13	770-C1	129	220	12	0	14	1	0	6	382	221	603	221	36.65
XI	13	770-C2	123	225	8	0	24	0	0	3	383	220	603	220	36.48
XI	13	771-B	131	169	0	3	24	1	2	5	335	271	606	271	44.72
XI	13	771-C1	186	164	9	1	17	1	0	4	382	224	606	224	36.96
XI	13	771-C2	159	174	11	2	25	0	0	10	381	225	606	225	37.13
XI	13	772-B	188	173	5	2	17	0	1	17	403	288	691	288	41.68
XI	13	772-C1	170	191	19	0	26	0	0	10	416	276	692	276	39.88
XI	13	773-B	134	184	11	1	13	1	0	6	350	313	663	313	47.21
XI	13	773-C1	134	195	8	0	16	0	4	5	362	302	664	302	45.48
XI	13	773-C2	125	194	15	1	19	0	0	7	361	303	664	303	45.63
XI	13	774-B	146	142	8	0	20	0	4	10	330	221	551	221	40.11
XI	13	774-C1	140	148	2	0	14	0	0	7	311	241	552	241	43.66
XI	13	797-B	207	87	8	0	14	0	0	4	320	232	552	232	42.03
XI	13	797-C1	211	114	7	0	15	0	1	7	355	198	553	198	35.80
XI	13	798-B	225	122	10	0	15	0	0	6	378	234	612	234	38.24
XI	13	799-B	122	144	5	0	8	2	3	8	292	219	511	219	42.86
XI	13	799-C1	144	148	6	1	8	0	1	12	320	191	511	191	37.38
XI	13	799-C2	130	150	5	1	20	0	1	0	307	204	511	204	39.92
XI	13	800-B	184	188	0	1	19	0	1	7	400	260	660	260	39.39
XI	13	800-C1	174	158	9	0	26	0	1	5	373	287	660	287	43.48
XI	13	800-C2	165	175	11	0	18	1	1	8	379	281	660	281	42.58
XI	13	801-B	111	145	8	1	11	0	1	7	284	335	619	335	54.12
XI	13	801-C1	130	196	11	0	15	0	0	10	362	257	619	257	41.52
XI	13	802-B	177	144	6	0	15	0	2	1	345	186	531	186	35.03
XI	13	802-C1	178	107	6	0	18	0	0	0	309	223	532	223	41.92
XI	13	803-B	142	108	24	0	13	0	0	4	291	223	514	223	43.39
XI	13	803-C1	142	138	27	1	17	1	1	6	333	181	514	181	35.21
XI	13	803-C2	144	126	17	0	8	0	2	7	304	211	515	211	40.97
XI	13	804-B	109	195	11	1	23	1	0	6	346	255	601	255	42.43
XI	13	804-C1	127	178	6	0	27	2	0	10	350	252	602	252	41.86
TOTAL DISTRITAL			24631	21253	1508	100	2611	54	117	1420	51694	35934	87628	35934	41.01

COMISIÓN ESTATAL ELECTORAL

RESULTADOS DE LAS ELECCIONES DE GOBERNADOR

CELEBRADAS EL 6 DE JULIO DE 1997

DISTRITO 14



PARTIDO	PAN	PRI	CD	PC	PT	PPS	PDM	NULOS
VOTACIÓN	34,019	27,196	1,830	141	2,973	85	118	1,090
PORCENTAJE	50.43%	40.32%	2.71%	0.21%	4.41%	0.13%	0.17%	1.62%

FUENTE: COMISIÓN ESTATAL ELECTORAL

COMISIÓN ESTATAL ELECTORAL
COORDINACIÓN TÉCNICA
RESULTADOS DE ELECCIONES DE GOBERNADOR
CELEBRADAS EL 6 DE JULIO DE 1997
DISTRITO LOCAL ELECTORAL 14
MUNICIPIO DE GUADALUPE

DISTRITO													BOLETAS NO	LISTA	ABSTENCIÓN	
FED.	LOC.	CASILLA	PAN	PRI	PRD-PVEM	PC	PT	PPS	PDM	NULOS	SUMA	UTILIZADAS	NOMINAL	NUM.	%	
VIII	14	604-B	227	138	7	0	27	0	0	4	403	264	667	264	39.58	
VIII	14	604-C1	217	149	10	1	20	0	0	4	401	267	668	267	39.97	
VIII	14	605-B	224	92	6	0	9	0	2	3	336	230	566	230	40.64	
VIII	14	605-C1	230	105	0	8	12	0	1	5	361	205	566	205	36.22	
VIII	14	606-B	261	90	2	1	7	1	1	5	368	219	587	219	37.31	
VIII	14	606-C1	236	87	6	0	11	0	0	4	344	243	587	243	41.40	
VIII	14	607-B	207	112	16	0	14	0	1	5	355	292	647	292	45.13	
VIII	14	607-C1	203	113	14	0	18	1	0	8	357	290	647	290	44.82	
VIII	14	607-C2	192	141	5	0	14	0	0	4	356	291	647	291	44.98	
VIII	14	607-C3	192	114	15	1	19	0	1	6	348	299	647	299	46.21	
VIII	14	607-C4	209	124	10	0	18	2	1	5	369	278	647	278	42.97	
VIII	14	608-B	130	239	8	3	14	0	4	9	407	305	712	305	42.84	
VIII	14	608-C1	132	241	0	0	14	0	2	0	389	323	712	323	45.37	
VIII	14	609-B	127	194	9	3	15	1	0	10	359	301	660	301	45.61	
VIII	14	609-C1	129	220	6	1	34	1	1	13	405	255	660	255	38.64	
VIII	14	610-B	203	202	7	2	32	0	2	10	458	283	741	283	38.19	
VIII	14	610-C1	179	190	11	1	29	0	1	8	419	323	742	323	43.53	
VIII	14	611-B	89	123	4	0	16	1	1	9	243	267	510	267	52.35	
VIII	14	611-C1	135	148	7	0	9	0	0	6	305	206	511	206	40.31	
VIII	14	611-C2	91	183	4	2	15	0	0	9	304	207	511	207	40.51	
VIII	14	612-B	727	1,136	13	3	52	1	0	0	1932	-1264	668	-1264	-189.22	
VIII	14	612-C1	123	252	5	0	13	0	0	16	409	259	668	259	38.77	
VIII	14	613-B	140	223	5	0	13	0	2	5	388	290	678	290	42.77	
VIII	14	613-C1	147	192	2	2	15	0	1	0	359	320	679	320	47.13	
VIII	14	614-B	127	258	5	2	17	0	0	10	419	253	672	253	37.65	
VIII	14	614-C1	108	243	0	0	12	1	0	12	376	296	672	296	44.05	
VIII	14	615-B	181	223	5	0	15	1	1	13	439	271	710	271	38.17	
VIII	14	615-C1	134	248	8	1	15	2	1	13	422	288	710	288	40.56	
VIII	14	616-B	659	796	29	3	80	1	2	58	1628	-1086	542	-1086	-200.37	
VIII	14	617-B	218	143	7	0	29	0	1	5	403	220	623	220	35.31	
VIII	14	617-C1	182	167	9	0	19	1	0	5	383	241	624	241	38.62	
VIII	14	618-B	202	110	13	0	24	0	1	0	350	215	565	215	38.05	
VIII	14	618-C1	167	133	18	1	17	0	0	0	336	229	565	229	40.53	
VIII	14	619-B	271	107	32	0	18	1	0	0	429	261	690	261	37.83	
VIII	14	619-C1	239	127	23	0	19	2	2	2	414	277	691	277	40.09	
VIII	14	620-B	151	154	2	0	12	0	1	9	329	165	494	165	33.40	
VIII	14	620-C1	126	167	4	0	11	1	0	9	318	176	494	176	35.63	
VIII	14	621-B	177	189	17	0	21	0	0	0	404	236	640	236	36.88	
VIII	14	621-C1	158	156	3	0	12	0	0	56	385	255	640	255	39.84	
VIII	14	621-C2	172	200	6	3	16	0	2	11	410	230	640	230	35.94	
VIII	14	622-B	265	183	19	0	17	0	0	2	486	191	677	191	28.21	
VIII	14	622-C1	228	190	18	0	14	0	1	6	457	221	678	221	32.60	
VIII	14	623-B	258	103	16	1	8	0	1	5	392	218	610	218	35.74	
VIII	14	623-C1	227	138	20	0	18	0	0	1	404	206	610	206	33.77	
VIII	14	623-C2	229	106	23	1	20	0	0	7	386	224	610	224	36.72	
VIII	14	623-C3	230	116	22	0	15	1	2	3	389	222	611	222	36.33	
VIII	14	624-B	216	103	27	0	17	0	2	4	369	192	561	192	34.22	
VIII	14	624-C1	254	117	16	0	11	2	0	6	406	155	561	155	27.63	
VIII	14	624-C2	238	115	12	1	19	0	1	1	387	175	562	175	31.14	
VIII	14	625-B	260	130	15	0	17	0	0	6	428	176	604	176	29.14	
VIII	14	625-C1	261	123	22	0	23	0	0	5	434	170	604	170	28.15	
VIII	14	625-C2	245	133	22	0	20	1	1	6	428	177	605	177	29.26	
VIII	14	626-B	218	97	21	0	11	0	1	1	349	153	502	153	30.48	
VIII	14	626-C1	232	101	14	0	10	0	0	2	359	143	502	143	28.49	
VIII	14	626-C2	238	100	25	0	19	0	0	1	383	119	502	119	23.71	
VIII	14	627-B	321	151	23	0	19	0	0	0	514	154	668	154	23.05	
VIII	14	627-C1	328	124	22	0	22	0	2	3	501	168	669	168	25.11	
VIII	14	628-B	248	86	18	0	15	3	3	3	376	105	481	105	21.83	
VIII	14	628-C1	259	82	16	0	16	0	1	0	374	107	481	107	22.25	
VIII	14	639-B	225	107	26	1	11	0	1	1	372	160	532	160	30.08	
VIII	14	639-C1	254	89	24	0	13	0	2	2	384	149	533	149	27.95	

COMISIÓN ESTATAL ELECTORAL
COORDINACIÓN TÉCNICA
RESULTADOS DE ELECCIONES DE GOBERNADOR
CELEBRADAS EL 6 DE JULIO DE 1997
DISTRITO LOCAL ELECTORAL 14
MUNICIPIO DE GUADALUPE

DISTRITO													BOLETAS NO	LISTA	ABSTENCIÓN	
FED.	LOC.	CASILLA	PAN	PRI	PRD-PVEM	PC	PT	PPS	PDM	NULOS	SUMA	UTILIZADAS	NOMINAL	NUM.	%	
VIII	14	640-B	207	113	20	0	16	0	0	0	2	358	145	503	145	28.83
VIII	14	640-C1	221	121	15	0	23	0	0	1	381	122	503	122	24.25	
VIII	14	640-C2	173	158	29	0	13	1	1	2	377	127	504	127	25.20	
VIII	14	641-B	197	135	23	1	19	1	2	7	385	169	554	169	30.51	
VIII	14	641-C1	214	109	19	0	20	1	2	7	372	182	554	182	32.85	
VIII	14	641-C2	258	100	9	0	18	0	0	0	385	169	554	169	30.51	
VIII	14	642-B	263	124	9	0	14	4	0	2	416	224	640	224	35.00	
VIII	14	642-C1	230	119	0	1	17	3	0	4	374	266	640	266	41.56	
VIII	14	642-C2	218	114	16	1	29	4	0	5	387	253	640	253	39.53	
VIII	14	643-B	217	129	13	0	15	1	1	11	387	262	649	262	40.37	
VIII	14	643-C1	253	128	11	1	23	1	1	6	424	225	649	225	34.67	
VIII	14	643-C2	225	169	9	0	20	1	0	3	427	222	649	222	34.21	
VIII	14	644-B	94	184	2	2	13	2	0	3	300	277	577	277	48.01	
VIII	14	644-C1	117	185	5	0	14	0	0	9	330	248	578	248	42.91	
VIII	14	645-B	100	251	8	3	13	0	1	0	376	254	630	254	40.32	
VIII	14	645-C1	99	220	7	0	27	0	0	0	353	277	630	277	43.97	
VIII	14	646-B	94	225	5	1	15	0	0	8	348	227	575	227	39.48	
VIII	14	646-C1	89	223	0	0	9	1	2	0	324	251	575	251	43.65	
VIII	14	647-B	136	181	8	0	8	0	0	7	340	290	630	290	46.03	
VIII	14	647-C1	138	186	7	0	22	0	1	3	357	274	631	274	43.42	
VIII	14	648-B	147	124	7	0	13	0	1	5	297	203	500	203	40.60	
VIII	14	648-C1	144	115	12	0	11	0	0	7	289	211	500	211	42.20	
VIII	14	648-C2	173	86	4	0	13	0	0	6	282	219	501	219	43.71	
VIII	14	648-EX	254	180	19	0	25	0	1	3	482	220	702	220	31.34	
VIII	14	649-B	207	151	4	0	17	1	3	1	384	246	630	246	39.05	
VIII	14	649-C1	194	146	7	1	17	0	1	5	371	259	630	259	41.11	
VIII	14	650-B	208	189	0	0	21	0	0	7	425	295	720	295	40.97	
VIII	14	650-C1	228	153	9	4	15	1	1	4	415	305	720	305	42.36	
VIII	14	651-B	184	127	6	0	15	0	0	5	337	245	582	245	42.10	
VIII	14	651-C1	169	134	9	1	17	0	0	10	340	242	582	242	41.58	
VIII	14	652-B	197	139	14	0	16	0	0	4	370	180	550	180	32.73	
VIII	14	652-C1	152	125	11	0	17	0	0	5	310	240	550	240	43.64	
VIII	14	653-B	307	122	18	3	25	2	2	8	487	257	744	257	34.54	
VIII	14	653-C1	311	125	12	1	24	0	2	9	484	261	745	261	35.03	
VIII	14	654-B	257	156	16	1	23	0	0	4	457	290	747	290	38.82	
VIII	14	654-C1	275	159	10	0	16	0	1	3	464	283	747	283	37.88	
VIII	14	655-B	282	84	9	0	24	0	0	1	400	180	580	180	31.03	
VIII	14	655-C1	259	110	17	0	12	0	1	3	402	179	581	179	30.81	
VIII	14	666-B	196	83	20	0	21	1	1	2	324	140	464	140	30.17	
VIII	14	666-C1	197	77	17	0	13	1	2	2	309	155	464	155	33.41	
VIII	14	667-B	190	113	9	0	10	0	0	9	331	179	510	179	35.10	
VIII	14	667-C1	191	96	9	1	10	0	0	4	311	199	510	199	39.02	
VIII	14	667-C2	185	112	6	0	17	0	0	5	325	186	511	186	36.40	
VIII	14	668-B	200	114	17	0	17	0	1	0	349	212	561	212	37.79	
VIII	14	668-C1	216	95	10	0	14	0	0	3	338	223	561	223	39.75	
VIII	14	668-C2	211	113	10	1	15	0	0	5	355	206	561	206	36.72	
VIII	14	669-B	298	142	17	3	16	0	0	1	477	237	714	237	33.19	
VIII	14	669-C1	289	112	30	5	32	1	0	4	473	241	714	241	33.75	
VIII	14	670-B	115	201	10	1	16	0	0	10	353	243	596	243	40.77	
VIII	14	670-C1	114	199	11	1	15	0	0	7	347	249	596	249	41.78	
VIII	14	670-C2	117	190	10	3	21	0	0	6	347	249	596	249	41.78	
VIII	14	671-B	174	165	5	0	7	1	0	12	364	290	654	290	44.34	
VIII	14	671-C1	184	166	3	1	16	1	0	7	378	276	654	276	42.20	
VIII	14	671-C2	170	159	6	0	12	1	1	21	370	285	655	285	43.51	
VIII	14	672-B	112	226	2	1	13	1	0	12	367	232	599	232	38.73	
VIII	14	672-C1	106	227	6	3	16	1	0	11	370	229	599	229	38.23	
VIII	14	672-C2	123	222	4	10	9	1	1	9	379	221	600	221	36.83	
VIII	14	673-B	101	174	0	1	19	0	1	4	300	210	510	210	41.18	
VIII	14	673-C1	102	186	0	0	20	1	1	10	320	190	510	190	37.25	
VIII	14	673-C2	101	188	6	1	17	0	0	7	320	191	511	191	37.38	
VIII	14	674-B	120	204	6	0	14	1	0	0	345	233	578	233	40.31	

COMISIÓN ESTATAL ELECTORAL
COORDINACIÓN TÉCNICA
RESULTADOS DE ELECCIONES DE GOBERNADOR
CELEBRADAS EL 6 DE JULIO DE 1997
DISTRITO LOCAL ELECTORAL 14
MUNICIPIO DE GUADALUPE

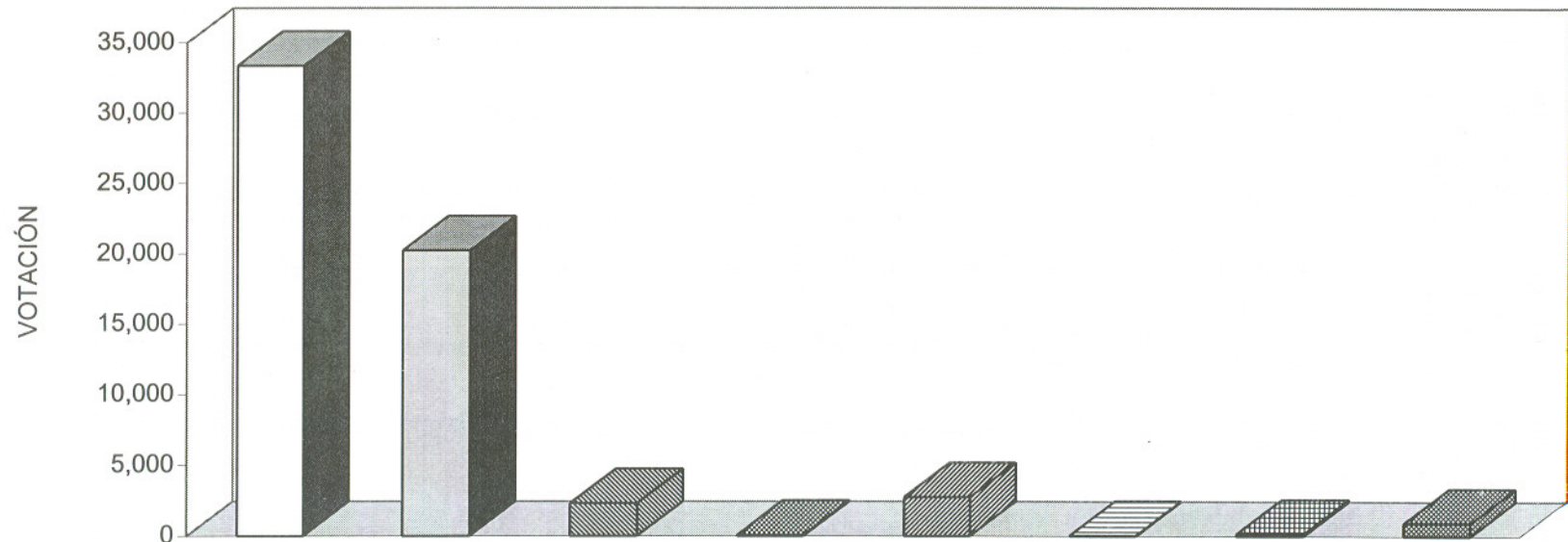
DISTRITO													BOLETAS NO	LISTA	ABSTENCIÓN	
FED.	LOC.	CASILLA	PAN	PRI	PRD-PVEM	PC	PT	PPS	PDM	NULOS	SUMA	UTILIZADAS	NOMINAL	NUM.	%	
VIII	14	674-C1	129	163	6	2	13	0	1	12	326	253	579	253	43.70	
VIII	14	674-C2	115	202	6	0	19	1	2	8	353	227	580	227	39.14	
VIII	14	675-B	229	139	8	0	20	0	0	10	406	306	712	306	42.98	
VIII	14	675-C1	197	157	12	0	17	1	0	13	397	315	712	315	44.24	
VIII	14	676-B	130	230	2	5	7	0	0	21	395	310	705	310	43.97	
VIII	14	676-C1	168	219	8	4	12	4	0	17	432	273	705	273	38.72	
VIII	14	677-B	158	152	9	0	11	0	0	11	341	180	521	180	34.55	
VIII	14	678-B	207	148	5	0	11	1	0	20	392	248	640	248	38.75	
VIII	14	678-C1	187	188	0	0	15	1	0	10	401	239	640	239	37.34	
VIII	14	678-C2	183	157	7	0	22	0	0	12	381	259	640	259	40.47	
VIII	14	679-B	102	209	6	6	22	0	0	10	355	232	587	232	39.52	
VIII	14	679-C1	92	239	0	1	14	0	0	13	359	228	587	228	38.84	
VIII	14	679-C2	97	218	8	2	19	1	1	6	352	236	588	236	40.14	
VIII	14	680-B	167	126	8	0	13	1	2	9	326	210	536	210	39.18	
VIII	14	680-C1	153	114	2	1	21	0	4	0	295	241	536	241	44.96	
VIII	14	680-C2	161	135	7	1	10	1	1	8	324	213	537	213	39.66	
VIII	14	681-B	241	92	16	0	24	0	0	0	373	171	544	171	31.43	
VIII	14	681-C1	219	99	22	0	21	0	2	0	363	182	545	182	33.39	
VIII	14	682-B	189	125	5	1	16	1	1	2	340	224	564	224	39.72	
VIII	14	682-C1	176	138	6	1	9	0	1	8	339	225	564	225	39.89	
VIII	14	682-C2	176	151	7	0	9	1	0	1	345	219	564	219	38.83	
VIII	14	683-B	186	119	14	1	10	0	0	10	340	227	567	227	40.04	
VIII	14	683-C1	177	105	10	2	22	1	1	7	325	243	568	243	42.78	
VIII	14	683-C2	179	116	8	0	11	0	1	0	315	253	568	253	44.54	
VIII	14	684-B					NO SE COMPUTÓ				0	538	538	538	100.00	
VIII	14	684-C1	164	110	12	0	16	0	3	5	310	228	538	228	42.38	
VIII	14	684-C2	168	108	13	0	19	0	0	5	313	226	539	226	41.93	
VIII	14	685-B	306	144	16	0	11	0	2	0	479	202	681	202	29.66	
VIII	14	685-C1	269	159	21	1	20	0	0	5	475	206	681	206	30.25	
VIII	14	686-B	283	93	13	3	11	1	0	2	406	191	597	191	31.99	
VIII	14	686-C1	261	112	14	0	18	0	3	4	412	186	598	186	31.10	
VIII	14	687-B	223	122	11	0	23	1	2	5	387	214	601	214	35.61	
VIII	14	687-C1	213	126	13	1	15	1	0	9	378	223	601	223	37.10	
VIII	14	688-B	163	147	4	0	27	1	0	6	348	239	587	239	40.72	
VIII	14	688-C1	170	129	9	0	12	1	0	0	321	266	587	266	45.32	
VIII	14	688-C2	193	109	13	1	20	0	0	6	342	245	587	245	41.74	
VIII	14	689-B	199	138	5	1	23	1	5	0	372	265	637	265	41.60	
VIII	14	689-C1	192	158	3	2	16	0	0	2	373	264	637	264	41.44	
VIII	14	689-C2	230	135	12	1	19	1	0	7	405	233	638	233	36.52	
VIII	14	690-B	230	151	12	0	18	1	1	6	419	225	644	225	34.94	
VIII	14	690-C1	255	118	4	1	16	0	0	5	399	246	645	246	38.14	
VIII	14	690-C2	212	123	5	1	32	0	0	14	387	258	645	258	40.00	
VIII	14	691-B	158	136	4	1	19	0	0	9	327	219	546	219	40.11	
VIII	14	691-C1	131	146	2	2	16	1	1	4	303	243	546	243	44.51	
VIII	14	691-C2	158	151	8	0	8	0	0	4	329	217	546	217	39.74	
VIII	14	692-B	226	141	19	0	16	0	0	8	410	251	661	251	37.97	
VIII	14	692-C1	256	124	12	0	20	0	0	3	415	246	661	246	37.22	
VIII	14	693-B	148	116	12	1	10	0	0	0	287	214	501	214	42.71	
VIII	14	693-C1	156	125	8	0	18	1	0	8	316	185	501	185	36.93	
VIII	14	693-C2	145	135	8	1	5	0	0	5	299	202	501	202	40.32	
VIII	14	694-B	170	142	4	2	15	1	1	16	351	268	619	268	43.30	
VIII	14	694-C1	163	171	4	0	21	0	1	7	367	253	620	253	40.81	
TOTAL DISTRITAL			34019	27196	1830	141	2973	85	118	1090	67452	37387	104839	37387	35.66	

COMISIÓN ESTATAL ELECTORAL

RESULTADOS DE LAS ELECCIONES DE GOBERNADOR

CELEBRADAS EL 6 DE JULIO DE 1997

DISTRITO 15



PARTIDO	PAN	PRI	CD	PC	PT	PPS	PDM	NULOS
VOTACIÓN	33,372	20,217	2,316	75	2,751	41	144	918
PORCENTAJE	55.77%	33.79%	3.87%	0.13%	4.60%	0.07%	0.24%	1.53%

FUENTE: COMISIÓN ESTATAL ELECTORAL

COMISIÓN ESTATAL ELECTORAL
COORDINACIÓN TÉCNICA
RESULTADOS DE ELECCIONES DE GOBERNADOR
CELEBRADAS EL 6 DE JULIO DE 1997
DISTRITO LOCAL ELECTORAL 15
MUNICIPIO DE GUADALUPE

DISTRITO		CASILLA	PAN	PRI	PRD-PVEM	PC	PT	PPS	PDM	NULOS	SUMA	BOLETAS NO UTILIZADAS	LISTA NOMINAL	ABSTENCIÓN	
FED.	LOC.													NUM.	%
XI	15	526-B	141	77	2	1	8	1	0	5	235	128	363	128	35.26
XI	15	527-B	211	198	25	1	26	0	1	10	472	248	720	248	34.44
XI	15	528-B	148	114	11	0	24	0	2	5	304	162	466	162	34.76
XI	15	528-C1	149	107	6	3	11	1	3	4	284	183	467	183	39.19
XI	15	529-B	140	126	9	0	13	0	1	5	294	202	496	202	40.73
VIII	15	530-B	157	109	5	0	10	0	0	10	291	153	444	153	34.46
VIII	15	531-B	175	130	6	0	39	1	2	8	361	301	662	301	45.47
VIII	15	532-B	205	163	20	0	24	1	1	16	430	292	722	292	40.44
VIII	15	533-B	191	164	7	0	17	0	0	6	385	267	652	267	40.95
VIII	15	533-C1	188	157	13	0	28	0	1	5	392	261	653	261	39.97
VIII	15	534-B	269	175	15	0	20	0	3	5	487	229	716	229	31.98
VIII	15	535-B	254	124	12	0	10	0	0	4	404	195	599	195	32.55
VIII	15	535-C1	255	119	21	0	9	0	0	2	406	194	600	194	32.33
VIII	15	536-B	216	130	24	0	8	0	0	0	378	180	558	180	32.26
VIII	15	536-C1	208	132	21	1	17	1	0	5	385	173	558	173	31.00
VIII	15	537-B	225	153	9	0	20	0	0	6	413	194	607	194	31.96
VIII	15	537-C1	262	127	17	0	21	0	0	4	431	176	607	176	29.00
VIII	15	537-C2	234	117	13	1	25	0	0	4	394	214	608	214	35.20
VIII	15	538-B	214	127	16	1	29	0	0	10	397	192	589	192	32.60
VIII	15	538-C1	227	105	11	0	22	0	2	5	372	218	590	218	36.95
VIII	15	538-C2	213	118	14	0	32	0	0	0	377	213	590	213	36.10
VIII	15	539-B	154	127	14	0	19	1	0	3	318	203	521	203	38.96
VIII	15	539-C1	156	144	5	1	10	0	0	4	320	201	521	201	38.58
VIII	15	539-C2	155	141	6	0	27	0	0	7	336	185	521	185	35.51
VIII	15	540-B	179	106	12	0	21	1	1	11	331	156	487	156	32.03
VIII	15	540-C1	192	104	5	0	27	0	1	6	335	153	488	153	31.35
VIII	15	541-B	224	148	32	1	17	1	1	8	432	258	690	258	37.39
VIII	15	541-C1	221	164	23	1	18	0	1	12	440	251	691	251	36.32
VIII	15	542-B	208	109	9	0	24	0	0	4	354	231	585	231	39.49
VIII	15	542-C1	250	93	9	2	9	0	0	8	371	214	585	214	36.58
VIII	15	543-B	165	106	13	1	21	1	0	11	318	223	541	223	41.22
VIII	15	543-C1	171	135	13	3	8	3	0	13	346	196	542	196	36.16
VIII	15	544-B	197	118	5	0	12	2	0	7	341	222	563	222	39.43
VIII	15	544-C1	181	139	13	0	22	0	1	8	364	199	563	199	35.35
VIII	15	544-C2	197	133	9	0	15	0	1	11	366	198	564	198	35.11
VIII	15	545-B	184	87	15	0	6	0	0	0	292	153	445	153	34.38
VIII	15	546-B	160	166	9	0	12	0	0	7	354	225	579	225	38.86
VIII	15	546-C1	192	130	11	0	13	0	3	3	352	227	579	227	39.21
VIII	15	546-C2	184	139	13	0	20	0	1	10	367	212	579	212	36.61
VIII	15	547-B	256	152	19	0	32	0	2	14	475	264	739	264	35.72
VIII	15	548-B	218	117	25	0	26	0	1	3	390	146	536	146	27.24
VIII	15	548-C1	205	126	8	0	20	0	0	4	363	174	537	174	32.40
VIII	15	548-C2	215	128	17	0	10	0	0	2	372	165	537	165	30.73
VIII	15	549-B	241	145	26	0	26	0	1	7	446	217	663	217	32.73
VIII	15	549-C1	261	139	16	0	21	0	0	0	437	227	664	227	34.19
VIII	15	550-B	145	111	9	1	12	0	1	9	288	157	445	157	35.28
VIII	15	550-C1	138	120	13	0	17	0	0	5	293	153	446	153	34.30
VIII	15	551-B	171	120	14	0	16	0	1	8	330	183	513	183	35.67
VIII	15	551-C1	159	129	8	0	15	1	0	5	317	196	513	196	38.21
VIII	15	552-B	275	139	25	0	22	0	1	5	467	249	716	249	34.78
VIII	15	552-C1	300	149	18	3	12	0	0	7	489	228	717	228	31.80
VIII	15	553-B	176	86	8	0	12	1	1	1	285	108	393	108	27.48
VIII	15	553-C1	174	65	14	0	16	1	1	2	273	120	393	120	30.53
VIII	15	554-B	285	149	17	0	13	0	0	5	469	265	734	265	36.10
VIII	15	554-C1	294	135	9	2	25	0	6	5	476	259	735	259	35.24

COMISIÓN ESTATAL ELECTORAL
COORDINACIÓN TÉCNICA
RESULTADOS DE ELECCIONES DE GOBERNADOR
CELEBRADAS EL 6 DE JULIO DE 1997
DISTRITO LOCAL ELECTORAL 15
MUNICIPIO DE GUADALUPE

DISTRITO												BOLETAS NO UTILIZADAS	LISTA NOMINAL	ABSTENCIÓN	
FED.	LOC.	CASILLA	PAN	PRI	PRD-PVEM	PC	PT	PPS	PDM	NULOS	SUMA			NUM.	%
VIII	15	555-B	249	159	19	0	20	0	2	10	459	282	741	282	38.06
VIII	15	555-C1	274	175	19	0	23	0	2	0	493	249	742	249	33.56
VIII	15	556-B	249	129	23	0	25	0	1	4	431	204	635	204	32.13
VIII	15	556-C1	308	112	23	0	24	0	0	4	471	165	636	165	25.94
VIII	15	557-B	352	123	21	0	24	0	1	6	527	204	731	204	27.91
VIII	15	558-B	175	117	13	2	14	0	2	8	331	163	494	163	33.00
VIII	15	558-C1	165	100	11	0	20	0	4	4	304	191	495	191	38.59
XI	15	559-B	277	153	13	1	22	1	0	5	472	230	702	230	32.76
XI	15	560-B	200	117	19	0	15	1	1	1	354	206	560	206	36.79
XI	15	560-C1	227	120	16	2	17	1	1	6	390	170	560	170	30.36
XI	15	560-C2	205	146	14	0	20	0	0	3	388	173	561	173	30.84
XI	15	561-B	230	153	13	2	30	0	0	0	428	239	667	239	35.83
XI	15	562-B	222	172	17	0	24	1	0	2	438	304	742	304	40.97
XI	15	563-B	155	99	11	0	12	0	1	6	284	147	431	147	34.11
XI	15	563-C1	156	101	4	1	10	0	1	8	281	151	432	151	34.95
XI	15	564-B	308	159	13	1	14	0	2	6	503	227	730	227	31.10
XI	15	565-B	212	158	26	0	20	0	1	9	426	242	668	242	36.23
XI	15	566-B	136	174	11	0	16	2	1	10	350	247	597	247	41.37
XI	15	567-B	207	143	14	1	20	0	0	12	397	205	602	205	34.05
XI	15	568-B	212	135	14	1	17	0	3	11	393	228	621	228	36.71
XI	15	568-C1	240	112	11	1	27	0	0	9	400	222	622	222	35.69
XI	15	569-B	187	144	13	0	15	1	0	5	365	189	554	189	34.12
XI	15	569-C1	179	141	11	0	15	0	1	7	354	201	555	201	36.22
XI	15	570-B	151	120	14	0	24	0	0	11	320	165	485	165	34.02
XI	15	570-C1	144	151	12	1	13	0	0	2	323	163	486	163	33.54
XI	15	571-B	179	167	19	0	12	1	2	17	397	244	641	244	38.07
XI	15	571-C1	203	178	10	0	15	1	1	8	416	226	642	226	35.20
XI	15	572-B	152	127	10	0	12	0	0	8	309	143	452	143	31.64
XI	15	572-C1	140	110	5	1	13	0	0	6	275	177	452	177	39.16
XI	15	573-B	225	221	20	1	21	0	1	5	494	207	701	207	29.53
XI	15	574-B	214	140	10	0	18	0	2	9	393	238	631	238	37.72
XI	15	575-B	207	173	21	0	25	0	0	4	430	213	643	213	33.13
XI	15	576-B	218	156	16	3	13	0	1	10	417	223	640	223	34.84
XI	15	576-C1	244	149	17	0	14	0	2	10	436	205	641	205	31.98
XI	15	577-B	179	129	14	0	20	1	0	4	347	197	544	197	36.21
XI	15	577-C1	209	106	17	1	16	0	1	5	355	189	544	189	34.74
XI	15	577-C2	211	120	13	0	14	1	1	1	361	184	545	184	33.76
XI	15	578-B	263	139	17	0	7	0	1	5	432	192	624	192	30.77
XI	15	578-C1	281	134	21	0	14	0	2	8	460	164	624	164	26.28
XI	15	579-B	160	103	17	1	9	1	0	2	293	146	439	146	33.26
XI	15	579-C1	172	93	8	0	18	0	1	4	296	143	439	143	32.57
XI	15	582-B	194	108	24	0	11	0	1	7	345	179	524	179	34.16
XI	15	582-C1	210	103	10		10		2	7	342	182	524	182	34.73
XI	15	582-C2	222	95	15	0	10	1	2	5	350	175	525	175	33.33
XI	15	583-B	222	146	18	2	17	0	2	3	410	205	615	205	33.33
XI	15	583-C1	216	127	33	1	24	0	0	11	412	203	615	203	33.01
XI	15	583-C2	222	149	11	0	18	0	0	1	401	214	615	214	34.80
XI	15	584-B	242	157	16	2	27	0	1	5	450	195	645	195	30.23
XI	15	584-C1	256	154	12	0	16	0	0	4	442	204	646	204	31.58
XI	15	584-C2	228	136	16	1	17	0	2	7	407	239	646	239	37.00
XI	15	585-B	246	141	17	1	17	0	1	4	427	203	630	203	32.22
XI	15	585-C1	229	135	20	1	24	0	5	0	414	217	631	217	34.39
XI	15	586-B	138	125	12	1	23	0	0	5	304	219	523	219	41.87
XI	15	586-C1	138	152	13	4	24	0	0	5	336	188	524	188	35.88
XI	15	586-C2	154	129	19	1	20	1	1	7	332	192	524	192	36.64

COMISIÓN ESTATAL ELECTORAL
COORDINACIÓN TÉCNICA
RESULTADOS DE ELECCIONES DE GOBERNADOR
CELEBRADAS EL 6 DE JULIO DE 1997
DISTRITO LOCAL ELECTORAL 15
MUNICIPIO DE GUADALUPE

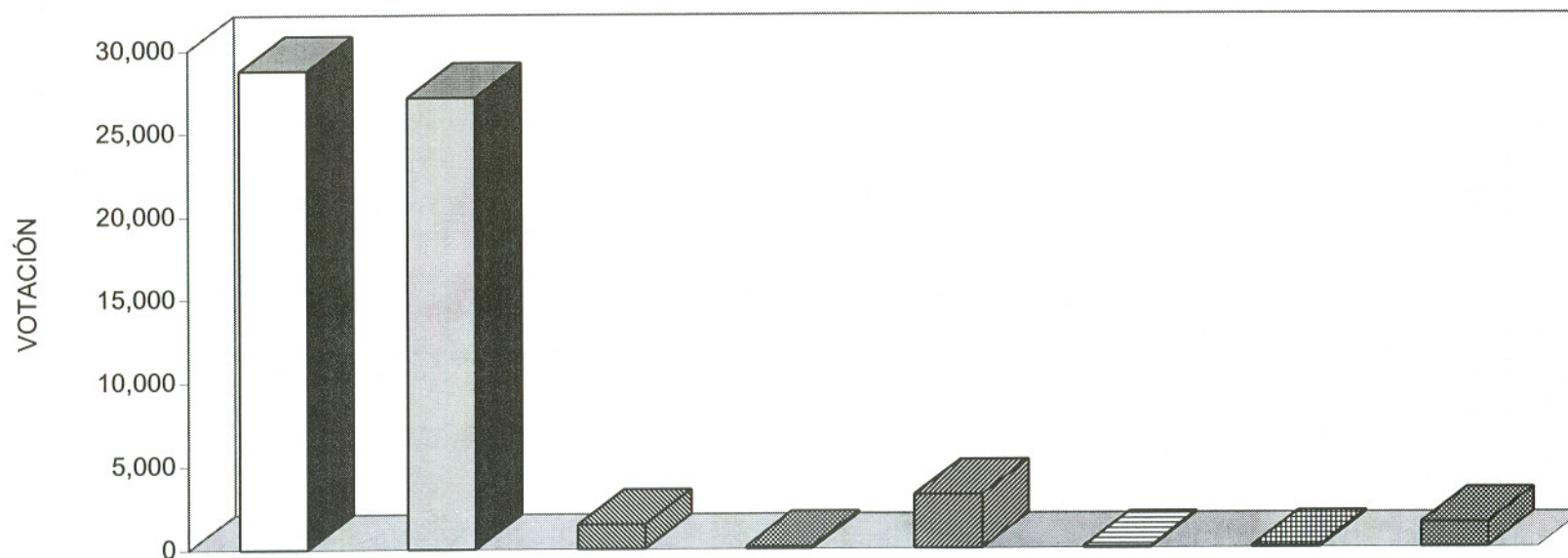
DISTRITO													BOLETAS NO	LISTA	ABSTENCIÓN	
FED.	LOC.	CASILLA	PAN	PRI	PRD-PVEM	PC	PT	PPS	PDM	NULOS	SUMA	UTILIZADAS	NOMINAL	NUM.	%	
XI	15	587-B	232	154	12	0	27	0	0	10	435	220	655	220	33.59	
XI	15	587-C1	220	174	17	0	26	0	2	6	445	210	655	210	32.06	
XI	15	588-B	164	103	12	0	14	0	1	4	298	149	447	149	33.33	
XI	15	588-C1	176	88	6	0	20	0	0	5	295	152	447	152	34.00	
XI	15	589-B	87	84	11	1	15	1	0	1	200	126	326	126	38.65	
XI	15	590-B	243	120	13	0	27	0	0	4	407	216	623	216	34.67	
XI	15	590-C1	244	125	14	0	18	1	1	4	407	217	624	217	34.78	
XI	15	591-B	182	72	9	0	9	0	10	5	287	181	468	181	38.68	
VIII	15	629-B	292	145	21	0	13	1	1	5	478	226	704	226	32.10	
VIII	15	629-C1	280	143	33	0	12	0	0	7	475	230	705	230	32.62	
VIII	15	630-B	346	129	16	1	16	0	0	10	518	212	730	212	29.04	
VIII	15	630-C1	280	146	15	1	18	0	0	13	473	257	730	257	35.21	
VIII	15	631-B	176	101	8	1	14	1	1	6	308	186	494	186	37.65	
VIII	15	631-C1	179	89	16	0	20	2	0	9	315	179	494	179	36.23	
VIII	15	632-B	229	115	9	1	24	0	3	7	388	239	627	239	38.12	
VIII	15	632-C1	267	126	14	1	16	0	1	6	431	196	627	196	31.26	
VIII	15	633-B	211	97	16	0	21	0	1	9	355	140	495	140	28.28	
VIII	15	633-C1	229	83	11	0	24	0	0	6	353	143	496	143	28.83	
VIII	15	634-B	203	167	3	1	14	0	1	5	394	167	561	167	29.77	
VIII	15	634-C1	216	128	16	0	13	0	1	8	382	180	562	180	32.03	
VIII	15	635-B	277	134	14	0	24	1	2	12	464	284	748	284	37.97	
VIII	15	635-C1	299	140	15	0	25	1	1	5	486	263	749	263	35.11	
VIII	15	636-B	205	109	20	1	24	0	1	2	362	141	503	141	28.03	
VIII	15	636-C1	213	103	22	0	21	0	1	2	362	141	503	141	28.03	
VIII	15	636-C2	229	97	24	0	20	1	0	2	373	132	505	132	26.14	
VIII	15	637-B	236	112	11	2	18	0	0	1	380	138	518	138	26.64	
VIII	15	637-C1	150	182	24	0	16	0	2	2	376	143	519	143	27.55	
VIII	15	638-B	197	93	22	0	10	0	1	7	330	162	492	162	32.93	
VIII	15	638-C1	167	106	28	0	12	0	0	9	322	170	492	170	34.55	
VIII	15	656-B	243	141	21	0	17	0	0	48	470	100	570	100	17.54	
VIII	15	656-C1	251	150	16	0	13	0	0	4	434	137	571	137	23.99	
VIII	15	657-B	320	144	13	0	16	0	1	1	495	171	666	171	25.68	
VIII	15	658-B	350	126	19	3	12	0	1	3	514	181	695	181	26.04	
VIII	15	659-B	171	96	8	0	6	0	0	1	282	118	400	118	29.50	
VIII	15	659-C1	196	94	9	0	4	0	0	3	306	95	401	95	23.69	
VIII	15	660-B	205	105	12	0	16	0	1	0	339	107	446	107	23.99	
VIII	15	660-C1	170	127	8	1	19	0	2	0	327	119	446	119	26.68	
VIII	15	661-B	255	161	16	1	16	0	1	5	455	120	575	120	20.87	
VIII	15	661-C1	264	138	17	0	13	0	0	1	433	143	576	143	24.83	
VIII	15	662-B	306	156	17	1	9	0	2	3	494	158	652	158	24.23	
VIII	15	663-B	253	120	19	0	13	0	2	2	409	147	556	147	26.44	
VIII	15	663-C1	239	125	21	0	16	1	1	3	406	151	557	151	27.11	
VIII	15	664-B	255	126	26	2	19	0	2	3	433	116	549	116	21.13	
VIII	15	664-C1	269	107	18	0	14	0	2	3	413	136	549	136	24.77	
VIII	15	665-B	232	117	18	0	10	0	1	1	379	127	506	127	25.10	
VIII	15	665-C1	205	133	21	0	18	0	0	5	382	124	506	124	24.51	
TOTAL DISTRITAL			33372	20217	2316	75	2751	41	144	918	59834	29916	89750	29916	33.33	

COMISIÓN ESTATAL ELECTORAL

RESULTADOS DE LAS ELECCIONES DE GOBERNADOR

CELEBRADAS EL 6 DE JULIO DE 1997

DISTRITO 16



PARTIDO	PAN	PRI	CD	PC	PT	PPS	PDM	NULOS
VOTACIÓN	28,773	27,133	1,471	139	3,217	83	100	1,482
PORCENTAJE	46.11%	43.48%	2.36%	0.22%	5.16%	0.13%	0.16%	2.38%

FUENTE: COMISIÓN ESTATAL ELECTORAL

COMISIÓN ESTATAL ELECTORAL
COORDINACIÓN TÉCNICA
RESULTADOS DE ELECCIONES DE GOBERNADOR
CELEBRADAS EL 6 DE JULIO DE 1997
DISTRITO LOCAL ELECTORAL 16
MUNICIPIO DE APODACA

DISTRITO												BOLETAS NO UTILIZADAS	LISTA NOMINAL	ABSTENCIÓN	
FED.	LOC.	CASILLA	PAN	PRI	PRD-PVEM	PC	PT	PPS	PDM	NULOS	SUMA			NUM.	%
II	16	63-B	77	137	3	0	12	0	0	6	235	395	630	395	62.70
II	16	63-C1	75	124	4	0	11	1	1	1	217	413	630	413	65.56
II	16	63-C2	85	114	4	0	9	0	2	1	215	416	631	416	65.93
II	16	63-C3	81	134	1	0	12	1	0	0	229	402	631	402	63.71
II	16	63-C4	87	143	0	1	19	0	1	8	259	372	631	372	58.95
II	16	64-B	172	187	30	0	9	0	0	15	413	177	590	177	30.00
II	16	64-C1	151	183	39	0	7	0	0	13	393	198	591	198	33.50
II	16	65-B	182	126	10	0	23	0	0	17	358	325	683	325	47.58
II	16	65-C1	190	137	10	1	30	1	0	13	382	301	683	301	44.07
II	16	65-C2	214	129	7	1	29	0	0	13	393	290	683	290	42.46
II	16	65-C3	166	150	9	1	18	0	0	8	352	331	683	331	48.46
II	16	65-C4	193	139	9	0	21	1	0	8	371	312	683	312	45.68
II	16	66-B	117	123	6	0	35	0	0	9	290	241	531	241	45.39
II	16	66-C1	113	135	6	0	22	0	1	6	283	248	531	248	46.70
II	16	66-C2	121	128	3	1	27	1	0	11	292	239	531	239	45.01
II	16	67-B	182	103	14	2	12	0	0	6	319	287	606	287	47.36
II	16	67-C1	178	144	13	0	18	0	0	0	353	253	606	253	41.75
II	16	67-C2	151	104	16	0	22	0	1	36	330	277	607	277	45.63
II	16	67-C3	201	116	15	0	12	0	0	3	347	260	607	260	42.83
II	16	68-B	183	86	18	0	19	1	3	1	311	312	623	312	50.08
II	16	68-C1	169	114	20	0	15	3	1	4	326	298	624	298	47.76
II	16	68-C2	168	88	31	30	0	0	1	5	323	301	624	301	48.24
II	16	69-B	169	84	22	0	27	0	1	2	305	246	551	246	44.65
II	16	69-C1	158	93	16	0	24	0	2	6	299	252	551	252	45.74
II	16	69-C2	159	113	22	0	19	0	0	4	317	234	551	234	42.47
II	16	70-B	162	116	4	1	63	0	1	3	350	305	655	305	46.56
II	16	70-C1	156	113	10	0	59	0	0	1	339	316	655	316	48.24
II	16	71-B	181	98	8	1	16	0	1	0	305	219	524	219	41.79
II	16	72-B	118	104	5	4	24	0	1	4	260	188	448	188	41.96
II	16	73-B	154	186	7	0	21	1	0	7	376	208	584	208	35.62
II	16	74-B	155	197	4	1	27	0	0	5	389	302	691	302	43.70
II	16	75-B	132	192	8	0	15	0	0	8	355	238	593	238	40.13
II	16	76-B	88	118	9	0	16	1	0	0	232	194	426	194	45.54
II	16	76-C1	65	118	4	0	21	0	1	13	222	204	426	204	47.89
II	16	77-B	189	163	11	1	29	2	0	7	402	299	701	299	42.65
II	16	77-C1	201	155	12	0	25	0	0	8	401	301	702	301	42.88
II	16	77-C2	192	171	9	0	22	0	0	4	398	304	702	304	43.30
II	16	78-B	133	164	3	0	18	0	0	0	318	243	561	243	43.32
II	16	78-C1	135	165	4	0	33	0	0	7	344	217	561	217	38.68
II	16	79-B	138	159	8	0	32	0	0	8	345	265	610	265	43.44
II	16	79-C1	144	153	10	1	18	1	2	10	339	272	611	272	44.52
II	16	80-B	124	198	5	1	29	0	2	5	364	272	636	272	42.77
II	16	81-B	182	105	7	1	15	0	0	1	311	240	551	240	43.56
II	16	81-C1	192	99	9	0	27	0	0	2	329	222	551	222	40.29
II	16	82-B	222	121	18	0	16	2	0	5	384	282	666	282	42.34
II	16	83-B	130	112	12	0	16	0	0	1	271	185	456	185	40.57
II	16	84-B	228	146	12	0	23	0	1	3	413	317	730	317	43.42
II	16	84-C1	247	135	12	0	29	0	1	2	426	305	731	305	41.72
II	16	84-C2	238	151	13	1	24	1	1	5	434	297	731	297	40.63
II	16	84-C3	239	143	8	1	17	1	1	1	411	320	731	320	43.78
II	16	85-B	154	164	6	0	28	1	0	7	360	267	627	267	42.58
II	16	85-C1	148	173	5	0	21	0	0	11	358	270	628	270	42.99
II	16	86-B	70	84	5	1	5	0	1	140	306	259	565	259	45.84
II	16	86-C1	100	170	4	1	13	0	0	38	326	239	565	239	42.30
II	16	87-B	93	132	7	1	9	0	0	5	247	189	436	189	43.35

COMISIÓN ESTATAL ELECTORAL
COORDINACIÓN TÉCNICA
RESULTADOS DE ELECCIONES DE GOBERNADOR
CELEBRADAS EL 6 DE JULIO DE 1997
DISTRITO LOCAL ELECTORAL 16
MUNICIPIO DE APODACA

DISTRITO												BOLETAS NO UTILIZADAS	LISTA NOMINAL	ABSTENCIÓN	
FED.	LOC.	CASILLA	FAN	PRI	PRD-PVEM	PC	PT	PPS	PDM	NULOS	SUMA			NUM.	%
II	16	87-C1	88	141	14	1	15	0	0	4	263	173	436	173	39.68
II	16	88-B	164	112	8	1	24	0	0	7	316	238	554	238	42.96
II	16	88-C1	174	111	10	0	25	1	0	2	323	231	554	231	41.70
II	16	89-B	250	119	11	0	25	0	0	3	408	243	651	243	37.33
II	16	89-C1	237	125	9	1	16	4	0	9	401	250	651	250	38.40
II	16	90-B	205	102	10	0	29	0	0	0	346	179	525	179	34.10
II	16	90-C1	210	115	4	0	15	0	0	6	350	175	525	175	33.33
II	16	91-B	163	110	6	0	20	0	0	3	302	192	494	192	38.87
II	16	91-C1	159	102	6	0	19	0	4	5	295	199	494	199	40.28
II	16	92-B	200	167	4	1	33	0	1	8	414	227	641	227	35.41
II	16	92-C1	212	162	12	0	27	0	2	3	418	224	642	224	34.89
II	16	93-B	182	123	12	1	29	0	0	2	349	199	548	199	36.31
II	16	93-C1	175	128	12	1	17	1	0	5	339	209	548	209	38.14
II	16	94-B	120	143	5	1	16	0	0	4	289	216	505	216	42.77
II	16	94-C1	116	140	7	1	29	0	2	4	299	206	505	206	40.79
II	16	94-C2	107	147	2	0	28	1	0	11	296	210	506	210	41.50
II	16	95-B	213	143	0	2	26	0	0	2	386	264	650	264	40.62
II	16	95-C1	243	117	19	0	26	0	0	6	411	240	651	240	36.87
II	16	96-B	118	198	9	0	40	1	0	0	366	240	606	240	39.60
II	16	96-C1	116	172	8	2	35	2	0	19	354	252	606	252	41.58
II	16	96-C2	135	161	5	1	35	0	0	10	347	260	607	260	42.83
II	16	97-B	171	196	10	0	25	3	1	4	410	195	605	195	32.23
II	16	97-C1	191	148	11	0	29	0	2	2	383	223	606	223	36.80
II	16	98-B	76	66	1	0	24	1	0	3	171	371	542	371	68.45
II	16	98-C1	155	212	4	0	38	2	0	5	416	126	542	126	23.25
II	16	98-C2	129	155	5	0	31	0	0	10	330	212	542	212	39.11
II	16	99-B	191	124	11	0	19	0	0	2	347	227	574	227	39.55
II	16	99-C1	200	107	9	0	19	0	0	11	346	228	574	228	39.72
II	16	100-B	176	143	10	1	24	0	5	10	369	338	707	338	47.81
II	16	100-C1	214	145	3	1	24	0	3	8	398	310	708	310	43.79
II	16	101-B	203	79	11	0	21	2	1	1	318	261	579	261	45.08
II	16	101-C1	208	107	12	0	14	0	1	0	342	238	580	238	41.03
II	16	101-C2	224	105	14	0	21	1	1	2	368	212	580	212	36.55
II	16	102-B	216	125	6	0	13	0	0	3	363	178	541	178	32.90
II	16	102-C1	161	149	3	0	10	0	0	11	334	208	542	208	38.38
II	16	102-C2	186	133	10	0	16	0	1	5	351	191	542	191	35.24
II	16	103-B	161	143	3	2	23	1	1	13	347	188	535	188	35.14
II	16	103-C1	201	109	8	1	24	1	1	10	355	181	536	181	33.77
II	16	103-C2	165	137	6	2	36	0	1	5	352	184	536	184	34.33
II	16	104-B	135	128	2	1	8	0	1	5	280	156	436	156	35.78
II	16	105-B	122	56	5	0	8	0	0	87	278	149	427	149	34.89
II	16	105-C1	164	71	12	0	12	0	1	0	260	168	428	168	39.25
II	16	106-B	212	122	5	0	13	0	0	2	354	173	527	173	32.83
II	16	106-C1	205	108	14	1	15	1	2	0	346	181	527	181	34.35
II	16	107-B	134	197	10	0	11	1	0	11	364	338	702	338	48.15
II	16	107-C1	152	181	3	1	15	1	0	8	361	342	703	342	48.65
II	16	108-B	203	186	4	0	8	1	0	9	411	311	722	311	43.07
II	16	109-B	174	208	3	0	6	0	1	3	395	204	599	204	34.06
II	16	109-C1	186	188	11	0	16	0	0	6	407	193	600	193	32.17
II	16	109-C2	168	171	6	0	9	1	0	5	360	240	600	240	40.00
II	16	110-B	221	107	10	0	4	0	1	6	349	195	544	195	35.85
II	16	111-B	208	115	7	1	13	0	0	7	351	180	531	180	33.90
II	16	111-C1	194	111	0	1	13	1	2	4	326	205	531	205	38.61
II	16	112-B	178	181	3	0	18	0	2	5	387	249	636	249	39.15
II	16	112-C1	190	190	2	2	5	0	1	8	398	239	637	239	37.52

COMISIÓN ESTATAL ELECTORAL
COORDINACIÓN TÉCNICA
RESULTADOS DE ELECCIONES DE GOBERNADOR
CELEBRADAS EL 6 DE JULIO DE 1997
DISTRITO LOCAL ELECTORAL 16
MUNICIPIO DE APODACA

DISTRITO												BOLETAS NO	LISTA	ABSTENCIÓN		
FED.	LOC.	CASILLA	PAN	PRI	PRD-PVEM	PC	PT	PPS	PDM	NULOS	SUMA	UTILIZADAS	NOMINAL	NUM.	%	
II	16	113-B	139	113	2	0	7	1	0	5	267	137	404	137	33.91	
II	16	113-C1	152	92	4	0	7	0	0	5	260	145	405	145	35.80	
II	16	114-B	109	135	4	1	6	0	0	3	258	119	377	119	31.56	
II	16	114-C1	109	119	5	0	9	0	2	4	248	130	378	130	34.39	
II	16	115-B	195	121	4	0	16	0	0	3	339	187	526	187	35.55	
II	16	115-C1	162	132	7	0	11	0	0	9	321	206	527	206	39.09	
II	16	115-C2	198	104	10	0	4	0	0	5	321	206	527	206	39.09	
II	16	116-B	121	114	5	17	17	0	0	15	289	323	612	323	52.78	
II	16	116-C1	129	199	2	0	8	0	0	7	345	268	613	268	43.72	
II	16	117-B	91	195	6	0	11	0	0	6	309	283	592	283	47.80	
II	16	117-C1	101	179	3	1	11	0	0	4	299	293	592	293	49.49	
II	16	118-B	99	186	6	1	9	0	4	0	305	202	507	202	39.84	
II	16	118-C1	80	180	6	0	14	0	0	9	289	218	507	218	43.00	
II	16	119-B	99	164	5	0	12	0	0	12	292	226	518	226	43.63	
II	16	119-C1	105	145	3	0	3	0	0	7	263	256	519	256	49.33	
II	16	120-B	137	227	2	1	22	0	0	15	404	282	686	282	41.11	
II	16	120-C1	121	232	6	1	12	2	0	2	376	311	687	311	45.27	
II	16	121-B	104	244	2	0	17	1	3	9	380	324	704	324	46.02	
II	16	121-C1	121	233	4	0	10	1	0	11	380	325	705	325	46.10	
II	16	122-B	101	174	3	0	2	1	0	14	295	258	553	258	46.65	
II	16	122-C1	120	197	8	0	7	0	0	6	338	216	554	216	38.99	
II	16	123-B	87	166	2	1	8	0	0	10	274	216	490	216	44.08	
II	16	123-C1	84	173	2	0	10	0	0	14	283	208	491	208	42.36	
II	16	124-B	116	155	9	0	6	0	0	4	290	217	507	217	42.80	
II	16	124-C1	95	203	3	0	7	1	0	6	315	192	507	192	37.87	
II	16	125-B	89	182	15	1	11	0	0	16	314	277	591	277	46.87	
II	16	125-C1	58	135	6	1	6	0	0	120	326	265	591	265	44.84	
II	16	126-B	117	199	7	0	5	0	0	9	337	342	679	342	50.37	
II	16	127-B	134	254	6	0	14	0	0	8	416	304	720	304	42.22	
II	16	128-B	127	285	9	1	16	0	0	9	447	276	723	276	38.17	
II	16	129-B	172	158	3	1	13	1	2	11	361	268	629	268	42.61	
II	16	129-C1	168	171	6	1	13	0	0	5	364	265	629	265	42.13	
II	16	130-B	121	222	11	0	21	0	1	5	381	270	651	270	41.47	
II	16	130-C1	166	184	18	2	17	0	1	2	390	261	651	261	40.09	
II	16	130-C2	138	221	18	0	17	0	0	4	398	254	652	254	38.96	
II	16	131-B	231	138	11	0	16	0	0	4	400	241	641	241	37.60	
II	16	131-C1	197	122	13	0	21	0	0	0	353	288	641	288	44.93	
II	16	131-C2	206	138	6	1	18	0	1	2	372	270	642	270	42.06	
II	16	132-B	150	82	5	1	4	7	1	0	250	163	413	163	39.47	
II	16	133-B	176	87	6	0	11	0	0	1	281	141	422	141	33.41	
II	16	133-C1	170	81	11	0	11	1	1	0	275	148	423	148	34.99	
II	16	134-B	233	178	10	0	20	2	0	4	447	274	721	274	38.00	
II	16	135-B	201	146	11	0	15	0	0	5	378	242	620	242	39.03	
II	16	135-C1	171	125	11	0	20	1	0	1	329	292	621	292	47.02	
II	16	136-B	142	231	6	1	13	0	0	6	399	264	663	264	39.82	
II	16	136-C1	134	200	0	1	27	1	1	7	371	292	663	292	44.04	
II	16	137-B	124	214	8	1	12	0	0	13	372	278	650	278	42.77	
II	16	137-C1	132	214	13	0	20	2	2	11	394	256	650	256	39.38	
II	16	138-B			NO SE COMPUTÓ							0	655	655	655	100.00
II	16	138-C1	137	193	10	5	16	0	1	10	372	283	655	283	43.21	
II	16	139-B	206	150	12	0	17	0	0	3	388	227	615	227	36.91	
II	16	139-C1	225	148	10	2	18	0	2	4	409	207	616	207	33.60	
II	16	140-B	121	94	11	1	11	0	0	4	242	151	393	151	38.42	
II	16	140-C1	138	100	2	1	15	2	0	3	261	132	393	132	33.59	
II	16	141-B	146	179	1	0	18	0	1	8	353	244	597	244	40.87	

COMISIÓN ESTATAL ELECTORAL
COORDINACIÓN TÉCNICA
RESULTADOS DE ELECCIONES DE GOBERNADOR
CELEBRADAS EL 6 DE JULIO DE 1997
DISTRITO LOCAL ELECTORAL 16
MUNICIPIO DE APODACA

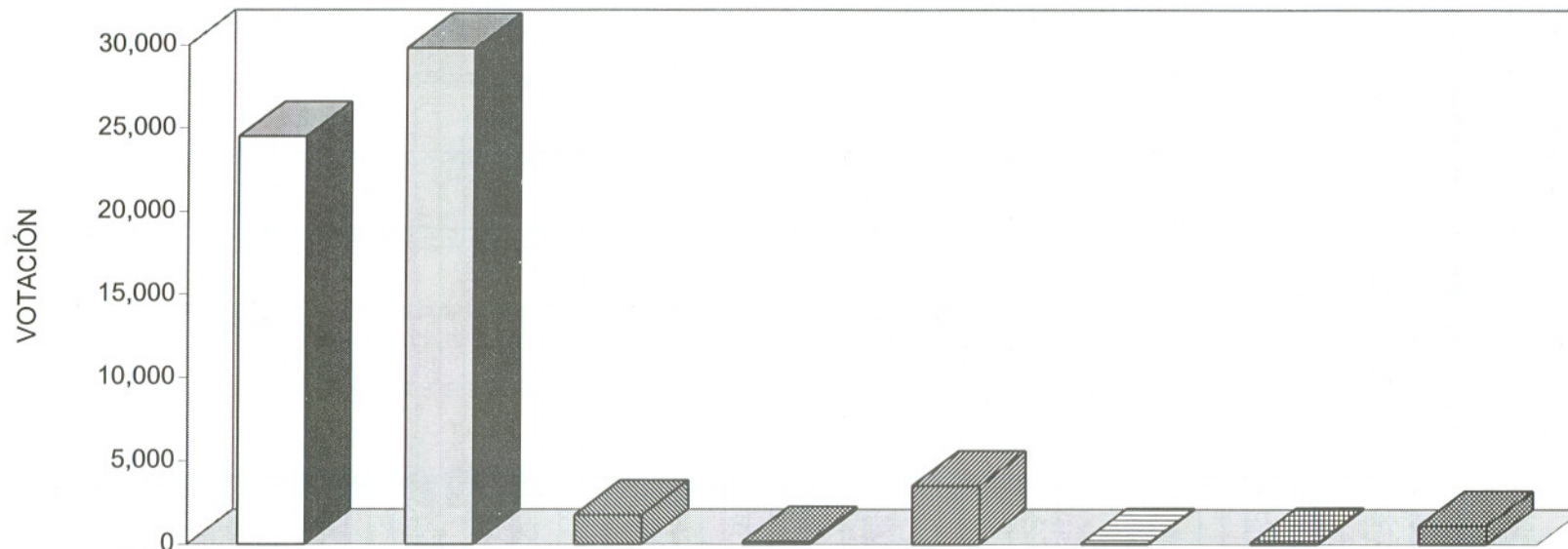
DISTRITO													BOLETAS NO UTILIZADAS	LISTA NOMINAL	ABSTENCIÓN	
FED.	LOC.	CASILLA	PAN	PRI	PRD-PVEM	PC	PT	PPS	PDM	NULOS	SUMA			NUM.	%	
II	16	141-C1	121	182	5	0	13	1	0	12	334	264	598	264	44.15	
II	16	142-B	89	133	11	6	0	0	0	0	239	243	482	243	50.41	
II	16	142-C1	125	122	4	0	14	0	1	0	266	217	483	217	44.93	
II	16	143-B	185	211	2	0	13	1	0	7	419	289	708	289	40.82	
II	16	143-C1	184	180	5	2	11	0	0	5	387	321	708	321	45.34	
II	16	144-B	181	138	10	0	12	2	2	11	356	233	589	233	39.56	
II	16	144-C1	190	144	7	0	9	1	1	4	356	234	590	234	39.66	
II	16	144-C2	162	151	11	0	9	0	0	9	342	248	590	248	42.03	
II	16	145-B	199	205	8	0	11	1	1	9	434	297	731	297	40.63	
II	16	145-C1	197	197	6	0	20	0	1	9	430	302	732	302	41.26	
II	16	146-B	200	172	4	1	24	0	1	14	416	287	703	287	40.83	
II	16	146-C1	186	191	1	2	10	0	2	7	399	305	704	305	43.32	
II	16	147-B	194	163	6	0	22	1	1	7	394	196	590	196	33.22	
II	16	147-C1	179	153	6	2	18	1	0	6	365	225	590	225	38.14	
II	16	148-B	174	188	9	0	16	0	0	9	396	227	623	227	36.44	
II	16	148-C1	168	159	11	1	23	1	0	0	363	260	623	260	41.73	
II	16	149-B	123	176	13	0	11	2	1	6	332	183	515	183	35.53	
II	16	149-C1	118	154	7	1	14	1	0	7	302	213	515	213	41.36	
II	16	150-B	180	121	2	0	8	1	1	9	322	203	525	203	38.67	
TOTAL DISTRITAL			28773	27133	1471	139	3217	83	100	1482	62398	45665	108063	45665	42.26	

COMISIÓN ESTATAL ELECTORAL

RESULTADOS DE LAS ELECCIONES DE GOBERNADOR

CELEBRADAS EL 6 DE JULIO DE 1997

DISTRITO 17



PARTIDO	PAN	PRI	CD	PC	PT	PPS	PDM	NULOS
VOTACIÓN	24,496	29,799	1,736	164	3,495	51	89	1,100
PORCENTAJE	40.20%	48.91%	2.85%	0.27%	5.74%	0.08%	0.15%	1.80%

FUENTE: COMISIÓN ESTATAL ELECTORAL

COMISIÓN ESTATAL ELECTORAL
COORDINACIÓN TÉCNICA
RESULTADOS DE ELECCIONES DE GOBERNADOR
CELEBRADAS EL 6 DE JULIO DE 1997
DISTRITO LOCAL ELECTORAL 17

MUNICIPIO DE GENERAL ESCOBEDO

DISTRITO													BOLETAS NO	LISTA	ABSTENCIÓN	
FED.	LOC.	CASILLA	PAN	PRI	PRD-PVEM	PC	PT	PPS	PDM	NULOS	SUMA	UTILIZADAS	NOMINAL	NUM.	%	
III	17	430-B	48	154	2	7	17	0	0	7	235	214	449	214	47.66	
III	17	430-C1	47	154	0	3	15	0	0	12	231	218	449	218	48.55	
III	17	431-B	105	227	3	4	30	0	0	10	379	294	673	294	43.68	
III	17	432-B	82	251	14	0	30	0	0	10	387	247	634	247	38.96	
III	17	432-C1	87	220	13	0	33	0	1	13	367	268	635	268	42.20	
III	17	433-B	59	229	7	2	17	0	0	13	327	290	617	290	47.00	
III	17	433-C1	74	257	6	0	17	0	1	4	359	258	617	258	41.82	
III	17	433-C2	55	233	5	1	25	1	1	0	321	296	617	296	47.97	
III	17	433-C3	65	270	0	0	11	0	0	16	362	256	618	256	41.42	
III	17	433-C4	74	229	2	2	14	1	1	4	327	291	618	291	47.09	
III	17	434-B	94	235	8	2	22	0	0	6	367	265	632	265	41.93	
III	17	434-C1	84	213	4	1	16	2	1	14	335	298	633	298	47.08	
III	17	435-B	101	157	6	0	12	0	0	8	284	227	511	227	44.42	
III	17	435-C1	86	181	5	0	11	0	1	9	293	218	511	218	42.66	
III	17	436-B	72	154	6	1	16	0	0	4	253	246	499	246	49.30	
III	17	436-C1	67	162	4	0	13	0	0	14	260	240	500	240	48.00	
III	17	437-B	91	168	3	0	15	0	0	5	282	246	528	246	46.59	
III	17	437-C1	60	199	1	6	14	1	0	12	293	236	529	236	44.61	
III	17	438-B	57	182	3	0	22	0	0	11	275	234	509	234	45.97	
III	17	438-C1	50	185	8	1	12	1	1	20	278	232	510	232	45.49	
III	17	439-B	99	249	7	0	38	1	1	8	403	247	650	247	38.00	
III	17	439-C1	96	257	8	0	29	1	0	5	396	254	650	254	39.08	
III	17	439-C2	89	240	6	0	32	0	0	5	372	278	650	278	42.77	
III	17	439-C3	85	243	8	0	24	0	1	8	369	282	651	282	43.32	
III	17	439-C4	80	242	9	1	31	1	0	4	368	283	651	283	43.47	
III	17	439-C5	70	213	12	3	42	1	0	14	355	296	651	296	45.47	
III	17	439-EX-1	163	113	9	0	27	0	0	1	313	196	509	196	38.51	
III	17	439-EX-2	174	109	5	0	26	0	4	2	320	190	510	190	37.25	
III	17	439-EX-3	170	108	6	0	24	1	0	1	310	200	510	200	39.22	
III	17	440-B	128	223	4	0	23	0	0	11	389	295	684	295	43.13	
III	17	440-C1	115	226	10	1	24	2	0	7	385	300	685	300	43.80	
III	17	441-B	96	188	13	0	24	0	1	7	329	230	559	230	41.14	
III	17	441-C1	90	235	20	0	23	0	0	3	371	189	560	189	33.75	
III	17	442-B	21	101	4	0	4	0	0	4	134	62	196	62	31.63	
III	17	443-B	89	206	4	1	24	0	0	1	325	177	502	177	35.26	
III	17	443-C1	72	215	3	2	17	0	0	12	321	181	502	181	36.06	
III	17	443-C2	66	196	2	1	28	1	0	3	297	205	502	205	40.84	
III	17	444-B	135	213	8	1	16	0	3	8	384	215	599	215	35.89	
III	17	444-C1	125	189	6	0	31	1	2	11	365	234	599	234	39.07	
III	17	444-C2	119	206	5	1	31	0	1	9	372	228	600	228	38.00	
III	17	445-B	154	174	8	0	10	1	2	8	357	187	544	187	34.38	
III	17	445-C1	124	183	8	0	8	0	1	5	329	216	545	216	39.63	
III	17	446-B	106	138	10	0	19	0	0	39	312	171	483	171	35.40	
III	17	446-C1	122	146	3	1	12	0	1	9	294	189	483	189	39.13	
III	17	447-B	135	195	16	1	19	0	0	4	370	218	588	218	37.07	
III	17	447-C1	144	186	22	0	18	0	1	2	373	216	589	216	36.67	
III	17	448-B	151	219	17	0	19	2	2	4	414	317	731	317	43.37	
III	17	448-C1	170	187	13	0	29	0	3	7	409	322	731	322	44.05	
III	17	448-C2	184	191	14	0	23	0	0	7	419	312	731	312	42.68	
III	17	449-B	130	132	6	1	11	0	0	1	281	237	518	237	45.75	
III	17	449-C1	139	106	9	0	11	0	1	1	267	251	518	251	48.46	
III	17	449-C2	120	135	20	1	13	0	0	5	294	224	518	224	43.24	
III	17	450-B	189	172	11	1	49	0	1	3	426	222	648	222	34.26	
III	17	450-C1	209	170	20	1	23	1	0	7	431	218	649	218	33.59	
III	17	451-B	147	169	11	1	12	0	0	5	345	207	552	207	37.50	
III	17	451-C1	149	168	7	0	17	1	0	7	349	203	552	203	36.78	
III	17	451-C2	164	159	13	2	12	0	0	0	350	204	554	204	36.82	
III	17	452-B	134	164	6	1	18	0	0	0	323	233	556	233	41.91	
III	17	452-C1	137	165	8	1	14	2	0	5	332	224	556	224	40.29	
III	17	452-C2	120	176	7	1	18	0	0	6	328	229	557	229	41.11	
III	17	453-B	140	159	15	0	19	2	0	5	340	210	550	210	38.18	
III	17	453-C1	163	145	7	0	14	0	2	0	331	220	551	220	39.93	
III	17	453-C2	143	147	8	1	16	0	0	10	325	226	551	226	41.02	

COMISIÓN ESTATAL ELECTORAL
COORDINACIÓN TÉCNICA
RESULTADOS DE ELECCIONES DE GOBERNADOR
CELEBRADAS EL 6 DE JULIO DE 1997
DISTRITO LOCAL ELECTORAL 17

MUNICIPIO DE GENERAL ESCOBEDO

DISTRITO													BOLETAS NO UTILIZADAS	LISTA NOMINAL	ABSTENCIÓN	
FED.	LOC.	CASILLA	PAN	PRI	PRD-PVEM	PC	PT	PPS	PDM	NULOS	SUMA	NUM.			%	
III	17	454-B	97	184	5	1	6	0	0	0	293	228	521	228	43.76	
III	17	454-C1	100	208	6	0	10	1	1	7	333	189	522	189	36.21	
III	17	455-B	79	192	7	0	12	0	1	14	305	220	525	220	41.90	
III	17	455-C1	94	205	2	0	13	0	0	5	319	206	525	206	39.24	
III	17	456-B	57	118	3	0	0	0	0	2	180	166	346	166	47.98	
III	17	457-B	108	199	4	0	16	0	0	9	336	226	562	226	40.21	
III	17	457-C1	96	175	6	3	34	0	1	5	320	243	563	243	43.16	
III	17	457-C2	102	194	11	1	19	0	2	7	336	227	563	227	40.32	
III	17	457-C3	113	167	10	0	23	1	0	9	323	240	563	240	42.63	
III	17	458-B	138	212	4	1	27	0	0	9	391	215	606	215	35.48	
III	17	458-C1	111	220	6	1	23	0	1	6	368	239	607	239	39.37	
III	17	458-C2	126	185	3	0	15	0	2	12	343	264	607	264	43.49	
III	17	459-B	205	189	16	1	25	0	0	3	439	304	743	304	40.92	
III	17	459-C1	213	197	23	0	15	0	1	0	449	295	744	295	39.65	
III	17	460-B	142	109	10	0	19	0	1	2	283	223	506	223	44.07	
III	17	461-B	157	134	8	1	22	0	0	4	326	150	476	150	31.51	
III	17	461-C1	152	125	9	1	25	0	0	4	316	161	477	161	33.75	
III	17	462-B	178	165	6	0	22	0	0	4	375	271	646	271	41.95	
III	17	462-C1	184	173	7	0	32	1	0	7	404	243	647	243	37.56	
III	17	463-B	135	173	11	1	17	1	0	1	339	174	513	174	33.92	
III	17	463-C1	143	174	11	0	8	0	0	3	339	174	513	174	33.92	
III	17	463-C2	143	163	7	1	12	1	0	9	336	177	513	177	34.50	
III	17	464-B	146	123	7	0	9	0	0	1	286	164	450	164	36.44	
III	17	464-C1	145	104	7	0	21	0	0	0	277	173	450	173	38.44	
III	17	465-B	111	132	10	0	11	0	1	2	267	140	407	140	34.40	
III	17	465-C1	117	130	5	0	14	0	0	3	269	138	407	138	33.91	
III	17	466-B	192	202	0	18	17	0	2	0	431	212	643	212	32.97	
III	17	466-C1	173	215	5	1	21	0	0	6	421	223	644	223	34.63	
III	17	467-B	209	197	19	1	21	0	3		450	266	716	266	37.15	
III	17	467-C1	202	201	16	1	25	0	0	1	446	271	717	271	37.80	
III	17	468-B	197	155	19	1	25	0	1	2	400	184	584	184	31.51	
III	17	469-B	137	122	30	0	15	0	0	0	304	200	504	200	39.68	
III	17	469-C1	162	115	23	0	13	1	2	3	319	185	504	185	36.71	
III	17	469-C2	128	135	26	0	21	1	0	1	312	192	504	192	38.10	
III	17	470-B	141	168	11	0	18	0	0	3	341	223	564	223	39.54	
III	17	470-C1	163	135	11	5	18	1	1	5	339	226	565	226	40.00	
III	17	470-C2	137	131	19	0	11	0	0	2	300	265	565	265	46.90	
III	17	471-B	95	187	6	0	14	1	0	7	310	230	540	230	42.59	
III	17	471-C1	104	196	1	0	14	0	0	9	324	216	540	216	40.00	
III	17	472-B	190	164	11	0	27	1	1	6	400	332	732	332	45.36	
III	17	472-C1	189	197	20	0	20	0	1	7	434	299	733	299	40.79	
III	17	472-C2	181	194	15	1	20	0	0	8	419	314	733	314	42.84	
III	17	473-B	78	155	21	0	16	0	0	6	276	192	468	192	41.03	
III	17	473-C1	86	138	15	1	13	0	0	6	259	209	468	209	44.66	
III	17	474-B	103	140	7	2	22	0	0	10	284	219	503	219	43.54	
III	17	474-C1	89	144	11	2	17	1	0	4	268	236	504	236	46.83	
III	17	474-C2	129	136	9	4	13	0	0	3	294	210	504	210	41.67	
III	17	475-B	207	178	7	1	20	0	0	5	418	274	692	274	39.60	
III	17	476-B	108	170	6	2	12	0	0	17	315	254	569	254	44.64	
III	17	476-C1	128	149	4	5	10	0	0	15	311	258	569	258	45.34	
III	17	476-C2	87	184	2	3	14	0	0	6	296	273	569	273	47.98	
III	17	477-B	129	138	2	0	25	0	0	4	298	217	515	217	42.14	
III	17	477-C1	127	136	4	0	13	0	1	5	286	230	516	230	44.57	
III	17	478-B	168	170	10	0	15	0	0	0	363	290	653	290	44.41	
III	17	479-B	110	129	11	0	16	0	0	33	299	218	517	218	42.17	
III	17	479-C1	114	176	2	0	18	0	0	10	320	197	517	197	38.10	
III	17	480-B	150	206	9	2	14	0	0	9	390	294	684	294	42.98	
III	17	480-C1	134	201	10	11	12	2	1	7	378	306	684	306	44.74	
III	17	480-C2	195	201	7	0	20	0	0	8	431	253	684	253	36.99	
III	17	480-C3	143	213	3	3	16	1	0	7	386	299	685	299	43.65	
III	17	481-B	146	138	5	1	12	0	0	5	307	193	500	193	38.60	
III	17	482-B	110	180	5	2	10	0	0	15	322	210	532	210	39.47	
III	17	482-C1	94	180	3	1	11	0	2	9	300	232	532	232	43.61	

COMISIÓN ESTATAL ELECTORAL
COORDINACIÓN TÉCNICA
RESULTADOS DE ELECCIONES DE GOBERNADOR
CELEBRADAS EL 6 DE JULIO DE 1997
DISTRITO LOCAL ELECTORAL 17

MUNICIPIO DE GENERAL ESCOBEDO

DISTRITO												BOLETAS NO UTILIZADAS	LISTA NOMINAL	ABSTENCIÓN	
FED.	LOC.	CASILLA	PAN	PRI	PRD-PVEM	PC	PT	PPS	PDM	NULOS	SUMA			NUM.	%
III	17	482-C2	85	193	23	2	1	0	1	0	305	227	532	227	42.67
III	17	483-B	104	201	14	1	10	0	1	12	343	238	581	238	40.96
III	17	483-C1	107	181	9	1	15	2	0	14	329	252	581	252	43.37
III	17	483-C2	92	186	16	1	12	1	0	18	326	256	582	256	43.99
III	17	483-C3	64	238	4	1	7	0	0	0	314	268	582	268	46.05
III	17	484-B	143	130	0	0	20	0	0	6	299	181	480	181	37.71
III	17	484-C1	132	144	12	0	17	0	0	2	307	174	481	174	36.17
III	17	485-B	106	139	7	0	11	0	0	2	265	172	437	172	39.36
III	17	485-C1	103	155	7	0	16	0	0	3	284	153	437	153	35.01
III	17	486-B	110	111	10	0	17	1	0	7	256	160	416	160	38.46
III	17	486-C1	100	138	5	2	18	2	1	1	267	150	417	150	35.97
III	17	487-B	108	145	7	1	16	0	0	4	281	214	495	214	43.23
III	17	487-C1	126	175	8	0	21	0	0	17	347	149	496	149	30.04
III	17	488-B	106	150	6	1	17	0	1	8	289	214	503	214	42.54
III	17	488-C1	113	138	2	0	13	0	0	6	272	232	504	232	46.03
III	17	489-B	174	165	15	1	15	0	0	15	385	327	712	327	45.93
III	17	489-C1	177	184	8	1	15	0	0	7	392	321	713	321	45.02
III	17	490-B	136	163	13		23			9	344	273	617	273	44.25
III	17	490-C1	128	175	8	0	34	0	0	5	350	267	617	267	43.27
III	17	490-C2	112	197	8	1	24	1	1	12	356	262	618	262	42.39
III	17	491-B	159	150	25	0	17	0	1	6	358	301	659	301	45.68
III	17	491-C1	172	178	17	1	15	0	0	0	383	276	659	276	41.88
III	17	491-C2	173	171	12	0	18	0	1	3	378	281	659	281	42.64
III	17	492-B	219	176	10	3	23	0	1	1	433	248	681	248	36.42
III	17	492-C1	197	156	13	0	34	0	0	1	401	280	681	280	41.12
III	17	492-C2	219	175	7	0	25	0	1	6	433	249	682	249	36.51
III	17	493-B	77	128	7	0	27	0	0	6	245	208	453	208	45.92
III	17	493-C1	110	119	8	0	21	0	0	10	268	186	454	186	40.97
TOTAL			19,193	26,905	1,378	151	2,855	45	69	1,009	51,605	35,743	87,348	35,743	40.92

MUNICIPIO DE SAN NICOLÁS DE LOS GARZA

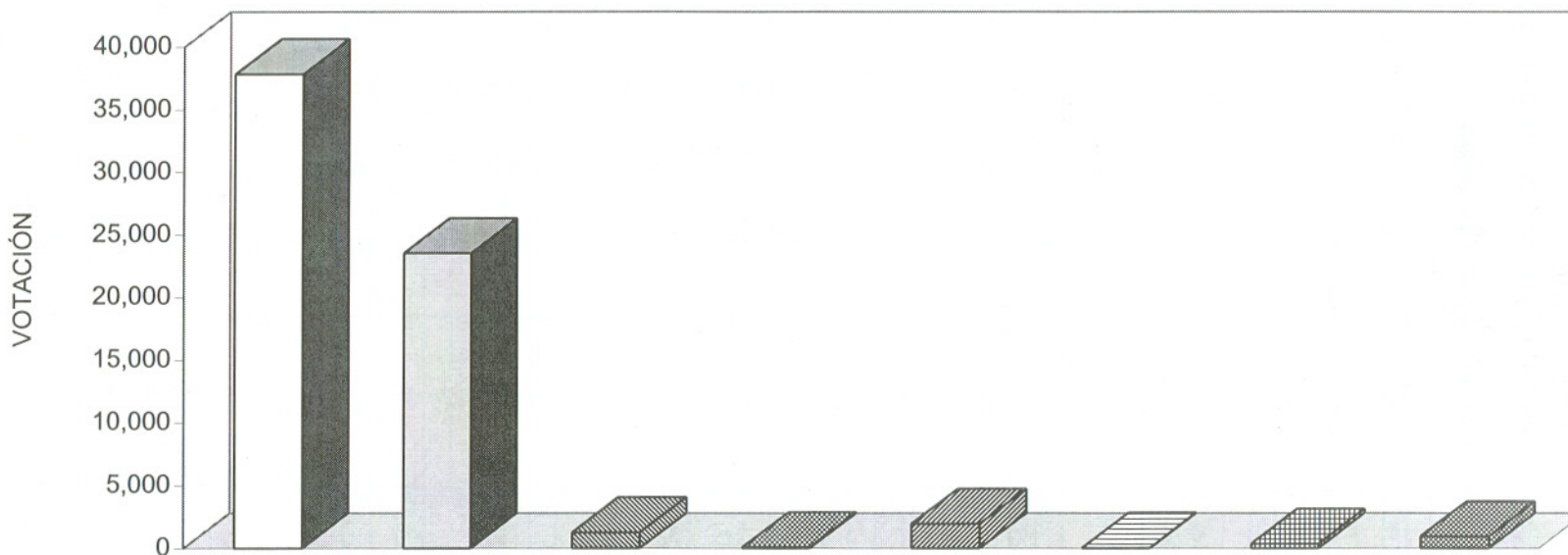
DISTRITO												BOLETAS NO UTILIZADAS	LISTA NOMINAL	ABSTENCIÓN	
FED.	LOC.	CASILLA	PAN	PRI	PRD-PVEM	PC	PT	PPS	PDM	NULOS	SUMA			NUM.	%
III	17	1761-B	101	150	6	0	46	0	0	3	306	286	592	286	48.31
III	17	1761-C1	103	159	7	1	47	1	0	7	325	267	592	267	45.10
III	17	1762-B	101	115	8	0	34	0	1	5	264	205	469	205	43.71
III	17	1762-C1	97	133	3	1	32	0	0	6	272	198	470	198	42.13
III	17	1763-B	272	124	23	0	22	0	3	1	445	205	650	205	31.54
III	17	1763-C1	298	113	28	0	22	1	2	3	467	183	650	183	28.15
III	17	1764-B	266	136	15	1	22	2	0	1	443	179	622	179	28.78
III	17	1764-C1	275	118	9	0	28	0	1	4	435	187	622	187	30.06
III	17	1765-B	234	104	11	0	23	0	0	3	375	169	544	169	31.07
III	17	1765-C1	252	90	10	0	25	0	0	0	377	168	545	168	30.83
III	17	1786-B	280	95	25	1	34	0	5	0	440	231	671	231	34.43
III	17	1786-C1	295	108	20	1	26	0	1	1	452	220	672	220	32.74
III	17	1787-B	220	100	15	0	20	0	1	2	358	185	543	185	34.07
III	17	1787-C1	248	95	16	2	21	1	1	2	386	157	543	157	28.91
III	17	1787-C2	214	100	19	0	21	0	1	1	356	187	543	187	34.44
III	17	1788-B	255	133	23	3	33	0	0	3	450	182	632	182	28.80
III	17	1788-C1	251	132	18	1	26	0	0	4	432	200	632	200	31.65
III	17	1789-B	331	123	10	0	6	0	0	16	486	146	632	146	23.10
III	17	1789-C1	318	117	23	0	17	0	0	5	480	153	633	153	24.17
III	17	1790-B	114	169	5	1	27	0	0	11	327	209	536	209	38.99
III	17	1790-C1	90	177	2	1	39	0	0	7	316	221	537	221	41.15
III	17	1794-B	218	102	27	0	26	1	2	2	378	149	527	149	28.27
III	17	1794-C1	231	105	18	0	23	0	0	4	381	146	527	146	27.70
III	17	1794-C2	239	96	17	0	20	0	2	0	374	153	527	153	29.03
TOTAL			5,303	2,894	358	13	640	6	20	91	9,325	4,586	13,911	4,586	32.97
TOTAL DISTRITAL			24496	29799	1736	164	3495	51	89	1100	60930	40329	101259	40329	39.83

COMISIÓN ESTATAL ELECTORAL

RESULTADOS DE LAS ELECCIONES DE GOBERNADOR

CELEBRADAS EL 6 DE JULIO DE 1997

DISTRITO 18



PARTIDO	PAN	PRI	CD	PC	PT	PPS	PDM	NULOS
VOTACIÓN	37,845	23,531	1,258	70	1,934	35	350	936
PORCENTAJE	57.38%	35.68%	1.91%	0.11%	2.93%	0.05%	0.53%	1.41%

COMISIÓN ESTATAL ELECTORAL
COORDINACIÓN TÉCNICA
RESULTADOS DE ELECCIONES DE GOBERNADOR
CELEBRADAS EL 6 DE JULIO DE 1997
DISTRITO LOCAL ELECTORAL 18

MUNICIPIO DE SAN PEDRO GARZA GARCÍA

DISTRITO		CASILLA	PAN	PRI	PRD-PVEM	PC	PT	PPS	PDM	NULOS	SUMA	BOLETAS NO UTILIZADAS	LISTA NOMINAL	ABSTENCIÓN	
FED.	LOC.													NUM.	%
I	18	356-B	114	171	2	0	12	0	0	10	309	233	542	233	42.99
I	18	356-C1	117	181	5	0	9	1	0	10	323	219	542	219	40.41
I	18	357-B	153	221	4	0	17	0	2	9	406	239	645	239	37.05
I	18	357-C1	185	216	3	0	16	0	0	15	435	210	645	210	32.56
I	18	358-B	136	170	4	0	12	0	0	16	338	169	507	169	33.33
I	18	358-C1	143	171	2	1	7	1	0	5	330	177	507	177	34.91
I	18	359-B	172	149	2	0	17	1	1	5	347	200	547	200	36.56
I	18	359-C1	188	154	2	0	7	0	0	6	357	191	548	191	34.85
I	18	359-C2	175	139	3	1	15	0	0	6	339	209	548	209	38.14
I	18	360-B	178	93	9	1	6	0	0	5	292	217	509	217	42.63
I	18	360-C1	169	109	4	1	15	1	0	2	301	209	510	209	40.98
I	18	360-C2	173	106	9	0	11	0	0	5	304	206	510	206	40.39
I	18	361-B	131	240	0	1	18	0	0	4	394	248	642	248	38.63
I	18	361-C1	126	228	6	0	17	1	1	3	382	262	644	262	40.68
I	18	362-B	209	134	11	1	13	0	0	6	374	204	578	204	35.29
I	18	362-C1	226	124	10	0	16	0	0	5	381	198	579	198	34.20
I	18	363-B	194	152	12	0	15	0	1	2	376	233	609	233	38.26
I	18	363-C1	206	146	9	0	13	0	1	7	382	228	610	228	37.38
I	18	364-B	228	133	6	2	14	1	0	3	387	218	605	218	36.03
I	18	364-C1	203	139	14	1	19	0	1	2	379	227	606	227	37.46
I	18	365-B	205	168	9	1	13	0	0	9	405	235	640	235	36.72
I	18	365-C1	236	155	6	0	20	0	0	3	420	221	641	221	34.48
I	18	366-B	148	191	4	0	10	0	1	11	365	215	580	215	37.07
I	18	366-C1	140	173	2	1	13	0	0	17	346	235	581	235	40.45
I	18	366-C2	172	179	5	0	23	0	1	6	386	195	581	195	33.56
I	18	367-B	199	233	8	0	11	1	0	0	452	278	730	278	38.08
I	18	367-C1	226	216	10	0	18	0	0	10	480	250	730	250	34.25
I	18	368-B	184	170	6	0	22	0	1	7	390	170	560	170	30.36
I	18	368-C1	171	166	7	0	11	1	0	10	366	195	561	195	34.76
I	18	369-B	97	289	3	2	23	1	0	19	434	253	687	253	36.83
I	18	370-B	113	122	1	0	29	2	0	5	272	230	502	230	45.82
I	18	370-C1	104	172	4	0	10	0	1	6	297	205	502	205	40.84
I	18	371-B	187	196	16	0	14	0	0	8	421	308	729	308	42.25
I	18	371-C1	214	192	18	1	18	0	2	7	452	277	729	277	38.00
I	18	372-B	179	149	4	0	14	1	3	5	355	171	526	171	32.51
I	18	372-C1	144	137	10	1	13	1	1	10	317	209	526	209	39.73
I	18	373-B	212	208	9	0	26	0	5	7	467	264	731	264	36.11
I	18	373-C1	221	198	18	1	22	0	1	7	468	265	733	265	36.15
I	18	374-B	189	178	11	0	25	0	1	6	410	176	586	176	30.03
I	18	374-C1	159	161	5	1	20	0	1	3	350	236	586	236	40.27
I	18	374-C2	159	200	3	0	19	0	0	2	383	203	586	203	34.64
I	18	375-B	239	171	16	1	16	0	2	16	461	239	700	239	34.14
I	18	375-C1	226	191	12	0	14	0	0	17	460	240	700	240	34.29
I	18	376-B	165	140	4	0	11	1	2	11	334	156	490	156	31.84
I	18	376-C1	167	129	10	1	23	1	2	3	336	155	491	155	31.57
I	18	377-B	198	167	10	1	18	0	2	4	400	212	612	212	34.64
I	18	377-C1	177	178	9	2	17	0	4	8	395	217	612	217	35.46
I	18	378-B	289	191	11	0	16	0	1	1	509	190	699	190	27.18
I	18	378-C1	229	213	9	1	19	1	6	5	483	217	700	217	31.00
I	18	379-B	123	165	9	0	8	1	0	2	308	162	470	162	34.47
I	18	379-C1	164	129	8	0	7	1	3	2	314	156	470	156	33.19
I	18	380-B	199	155	3	2	12	2	1	4	378	166	544	166	30.51
I	18	380-C1	196	161	5	2	13	0	0	2	379	166	545	166	30.46
I	18	380-C2	219	168	7	2	10	0	2	4	412	133	545	133	24.40
I	18	381-B	138	73	6	0	5	0	1	2	225	153	378	153	40.48
I	18	381-C1	136	78	23	0	8	0	0	2	247	131	378	131	34.66
I	18	382-B	347	101	9	0	4	0	2	1	464	159	623	159	25.52

COMISIÓN ESTATAL ELECTORAL
COORDINACIÓN TÉCNICA
RESULTADOS DE ELECCIONES DE GOBERNADOR
CELEBRADAS EL 6 DE JULIO DE 1997
DISTRITO LOCAL ELECTORAL 18

MUNICIPIO DE SAN PEDRO GARZA GARCÍA

DISTRITO		CASILLA	PAN	PRI	PRD-PVEM	PC	PT	PPS	PDM	NULOS	SUMA	BOLETAS NO UTILIZADAS	LISTA NOMINAL	ABSTENCIÓN	
FED.	LOC.													NUM.	%
I	18	382-C1	367	82	4	0	6	0	1	0	460	164	624	164	26.28
I	18	383-B	263	93	11	0	14	0	5	4	390	123	513	123	23.98
I	18	383-C1	297	77	9	0	4	1	5	0	393	120	513	120	23.39
I	18	384-B	345	109	9	0	6	0	2	2	473	145	618	145	23.46
I	18	384-C1	322	120	9	0	4	0	0	3	458	160	618	160	25.89
I	18	385-B	397	127	7	0	7	0	5	4	547	167	714	167	23.39
I	18	385-C1	400	130	11	0	16	0	3	0	560	154	714	154	21.57
I	18	386-B	325	107	4	0	11	0	8	2	457	162	619	162	26.17
I	18	386-C1	328	100	14	0	7	0	8	3	460	161	621	161	25.93
I	18	387-B	325	132	9	0	13	0	2	0	481	152	633	152	24.01
I	18	387-C1	345	89	11	0	10	1	3	0	459	174	633	174	27.49
I	18	388-B	182	138	6	0	9	0	3	3	341	173	514	173	33.66
I	18	388-C1	160	143	8	0	21	0	0	4	336	178	514	178	34.63
I	18	388-C2	198	112	13	5	6	0	1	3	338	176	514	176	34.24
I	18	389-B	332	127	4	0	3	0	5	1	472	143	615	143	23.25
I	18	389-C1	352	117	5	1	4	0	8	1	488	128	616	128	20.78
I	18	389-C2	345	95	12	0	6	0	3	0	461	155	616	155	25.16
I	18	390-B	317	96	8	0	4	0	1	1	427	117	544	117	21.51
I	18	390-C1	322	100	4	0	6	0	2	1	435	109	544	109	20.04
I	18	390-C2	305	67	6	0	5	0	1	2	386	159	545	159	29.17
I	18	391-B	356	135	5	2	9	0	4	0	511	129	640	129	20.16
I	18	391-C1	350	93	3	0	15	0	3	0	464	177	641	177	27.61
I	18	392-B	360	143	7	0	13	1	1	3	528	165	693	165	23.81
I	18	392-C1	358	138	5	0	6	2	5	2	516	177	693	177	25.54
I	18	393-B	298	129	11	0	8	0	1	1	448	157	605	157	25.95
I	18	393-C1	337	118	8	0	8	0	2	1	474	132	606	132	21.78
I	18	394-B	288	94	8	0	3	0	3	0	396	117	513	117	22.81
I	18	394-C1	288	85	6	1	6	0	2	2	390	124	514	124	24.12
I	18	395-B	234	61	11	0	12	0	2	2	322	101	423	101	23.88
I	18	395-C1	208	77	7	1	7	0	4	1	305	118	423	118	27.90
I	18	396-B	263	100	6	0	7	0	4	3	383	141	524	141	26.91
I	18	396-C1	252	109	7	0	10	0	5	1	384	140	524	140	26.72
I	18	397-B	399	124	8	0	4	0	6	0	541	191	732	191	26.09
I	18	397-C1	376	135	4	0	5	0	1	2	523	211	734	211	28.75
I	18	398-B	327	85	4	1	5	0	4	2	428	163	591	163	27.58
I	18	398-C1	301	110	6	0	3	0	1	2	423	168	591	168	28.43
I	18	399-B	307	96	9	0	9	0	6	2	429	135	564	135	23.94
I	18	399-C1	298	99	6	0	4	0	10	6	423	141	564	141	25.00
I	18	400-B	278	97	11	0	7	0	4	0	397	141	538	141	26.21
I	18	400-C1	291	95	7	2	5	0	1	2	403	136	539	136	25.23
I	18	401-B	275	156	6	1	14	0	4	9	465	201	666	201	30.18
I	18	401-C1	285	139	9	0	20	0	2	8	463	204	667	204	30.58
I	18	402-B	278	104	5	0	11	0	0	0	398	140	538	140	26.02
I	18	402-C1	296	79	8	0	7	0	2	0	392	146	538	146	27.14
I	18	402-C2	277	102	14	0	4	0	4	1	402	136	538	136	25.28
I	18	403-B	289	148	7	0	14	0	2	6	466	204	670	204	30.45
I	18	403-C1	340	119	16	1	14	0	2	3	495	175	670	175	26.12
I	18	404-B	317	160	5	0	14	1	3	6	506	178	684	178	26.02
I	18	404-C1	320	166	6	0	8	0	3	2	505	179	684	179	26.17
I	18	405-B	291	108	7	2	8	0	5	0	421	119	540	119	22.04
I	18	405-C1	297	95	6	1	6	0	5	4	414	126	540	126	23.33
I	18	406-B	293	149	7	0	13	0	1	1	464	200	664	200	30.12
I	18	406-C1	280	150	17	0	18	0	2	5	472	192	664	192	28.92
I	18	407-B	260	125	13	1	11	0	8	3	421	161	582	161	27.66
I	18	407-C1	283	111	11	0	11	1	3	2	422	161	583	161	27.62
I	18	408-B	324	117	3	0	6	0	3	1	454	132	586	132	22.53
I	18	408-C1	322	118	5	0	8	0	3	0	456	131	587	131	22.32

COMISIÓN ESTATAL ELECTORAL
COORDINACIÓN TÉCNICA
RESULTADOS DE ELECCIONES DE GOBERNADOR
CELEBRADAS EL 6 DE JULIO DE 1997
DISTRITO LOCAL ELECTORAL 18

MUNICIPIO DE SAN PEDRO GARZA GARCÍA

DISTRITO													BOLETAS NO UTILIZADAS	LISTA NOMINAL	ABSTENCIÓN	
FED.	LOC.	CASILLA	PAN	PRI	PRD-PVEM	PC	PT	PPS	PDM	NULOS	SUMA	NUM.			%	
I	18	409-B	279	99	12	0	8	0	3	0	401	108	509	108	21.22	
I	18	409-C1	277	104	3	0	6	0	8	3	401	109	510	109	21.37	
I	18	409-C2	289	85	7	0	0	0	3	0	384	126	510	126	24.71	
I	18	410-B	345	128	6	0	7	0	7	1	494	168	662	168	25.38	
I	18	410-C1	359	123	11	0	4	0	2	0	499	165	664	165	24.85	
I	18	411-B	279	93	4	0	1	0	3	1	381	141	522	141	27.01	
I	18	411-C1	279	80	4	0	5	0	4	1	373	150	523	150	28.68	
I	18	411-C2	274	85	4	0	6	0	3	2	374	149	523	149	28.49	
I	18	412-B	339	121	4	0	3	0	4	0	471	148	619	148	23.91	
I	18	412-C1	356	104	12	0	6	0	3	1	482	138	620	138	22.26	
I	18	413-B	194	135	5	0	11	0	2	3	350	175	525	175	33.33	
I	18	413-C1	198	110	2	0	10	0	1	8	329	196	525	196	37.33	
I	18	413-C2	188	114	2	0	13	0	0	9	326	200	526	200	38.02	
I	18	414-B	231	122	5	0	10	0	2	4	374	168	542	168	31.00	
I	18	414-C1	226	126	3	1	8	0	5	5	374	170	544	170	31.25	
I	18	415-B	251	88	5	0	3	0	1	0	348	117	465	117	25.16	
I	18	415-C1	225	102	10	0	9	0	1	1	348	117	465	117	25.16	
I	18	416-B	351	131	11	0	8	0	3	0	504	129	633	129	20.38	
I	18	416-C1	376	100	11	1	6	0	2	1	497	136	633	136	21.48	
I	18	417-B	302	111	7	1	5	0	5	0	431	197	628	197	31.37	
TOTAL			33,338	18,030	1,003	51	1,468	27	302	525	54,744	23,716	78,460	23,716	30.23	

MUNICIPIO DE SANTA CATARINA

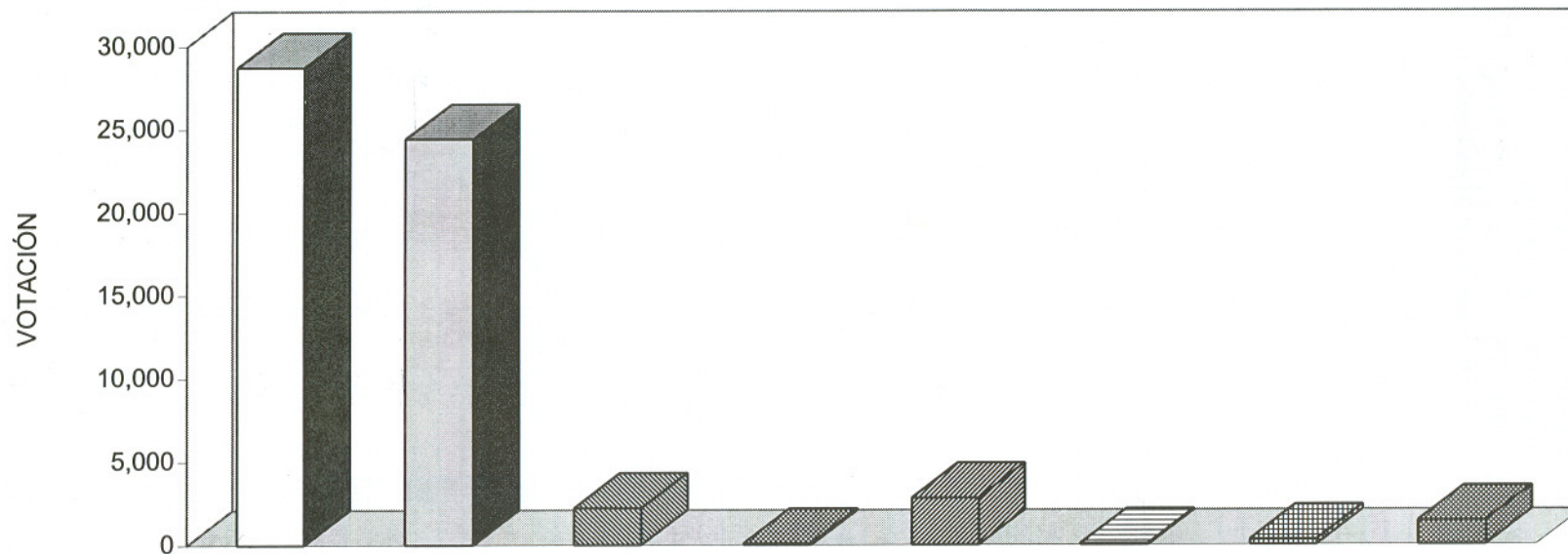
DISTRITO													BOLETAS NO UTILIZADAS	LISTA NOMINAL	ABSTENCIÓN	
FED.	LOC.	CASILLA	PAN	PRI	PRD-PVEM	PC	PT	PPS	PDM	NULOS	SUMA	NUM.			%	
I	18	2007-B	142	194	12	0	15	0	2	11	376	288	664	288	43.37	
I	18	2007-C1	175	174	9	1	14	0	1	16	390	274	664	274	41.27	
I	18	2007-C2	152	168	11	0	18	0	3	11	363	301	664	301	45.33	
I	18	2008-B	133	194	10	2	25	0	1	7	372	304	676	304	44.97	
I	18	2008-C1	141	216	4	3	11	0	2	14	391	286	677	286	42.25	
I	18	2009-B	140	238	4	2	9	0	5	7	405	289	694	289	41.64	
I	18	2009-C1	138	210	6	0	11	3	2	22	392	303	695	303	43.60	
I	18	2010-B	105	205	5	0	16	0	2	10	343	209	552	209	37.86	
I	18	2010-C1	127	198	1	0	11	1	1	8	347	205	552	205	37.14	
I	18	2011-B	89	145	2	0	9	0	0	7	252	169	421	169	40.14	
I	18	2011-C1	72	146	3	0	12	0	1	15	249	173	422	173	41.00	
I	18	2012-B	118	115	14	0	9	0	2	1	259	154	413	154	37.29	
I	18	2012-C1	126	106	6	0	11	2	0	4	255	159	414	159	38.41	
I	18	2013-B	160	144	13	0	26	0	2	0	345	193	538	193	35.87	
I	18	2013-C1	122	96	10	0	7	0	1	101	337	202	539	202	37.48	
I	18	2014-B	144	270	8	0	21	0	3	18	464	275	739	275	37.21	
I	18	2014-C1	172	239	7	0	10	0	1	14	443	296	739	296	40.05	
I	18	2015-B	137	195	0	0	17	0	1	13	363	329	692	329	47.54	
I	18	2015-C1	159	186	12	1	16	0	3	10	387	306	693	306	44.16	
I	18	2016-B	207	192	6	1	11	0	4	3	424	218	642	218	33.96	
I	18	2016-C1	206	180	9	0	19	0	1	10	425	217	642	217	33.80	
I	18	2017-B	93	157	5	0	7	0	0	9	271	177	448	177	39.51	
I	18	2018-B	147	174	10	0	9	0	0	7	347	249	596	249	41.78	
I	18	2018-C1	159	171	12	2	17	1	1	10	373	223	596	223	37.42	
I	18	2018-C2	141	150	3	1	17	1	0	20	333	264	597	264	44.22	
I	18	2059-B	182	149	15	0	18	0	1	20	385	194	579	194	33.51	
I	18	2059-C1	188	147	10	0	11	0	0	11	367	214	581	214	36.83	
I	18	2060-B	133	207	7	1	23	0	1	0	372	278	650	278	42.77	
I	18	2060-C1	141	173	24	1	24	0	3	8	374	276	650	276	42.46	
I	18	2061-B	171	176	5	2	21	0	2	15	392	233	625	233	37.28	
I	18	2061-C1	187	186	12	2	21	0	2	9	419	206	625	206	32.96	
TOTAL			4,507	5,501	255	19	466	8	48	411	11,215	7,464	18,679	7,464	39.96	
TOTAL DISTRITAL			37845	23531	1258	70	1934	35	350	936	65959	31180	97139	31180	32.10	

COMISIÓN ESTATAL ELECTORAL

RESULTADOS DE LAS ELECCIONES DE GOBERNADOR

CELEBRADAS EL 6 DE JULIO DE 1997

DISTRITO 19



PARTIDO	PAN	PRI	CD	PC	PT	PPS	PDM	NULOS
VOTACIÓN	28,727	24,435	2,214	99	2,815	69	322	1,440
PORCENTAJE	47.78%	40.64%	3.68%	0.16%	4.68%	0.11%	0.54%	2.41%

COMISIÓN ESTATAL ELECTORAL
COORDINACIÓN TÉCNICA
RESULTADOS DE ELECCIONES DE GOBERNADOR
CELEBRADAS EL 6 DE JULIO DE 1997

DISTRITO LOCAL ELECTORAL 19
MUNICIPIO DE SANTA CATARINA

DISTRITO													BOLETAS NO	LISTA	ABSTENCIÓN	
FED.	LOC.	CASILLA	PAN	PRI	PRD-PVEM	PC	PT	PPS	PDM	NULOS	SUMA	UTILIZADAS	NOMINAL	NUM.	%	
I	19	1999-B	102	200	12	0	7	1	0	10	332	254	586	254	43.34	
I	19	1999-C1	107	195	7	13	0	0	5	8	335	251	586	251	42.83	
I	19	2000-B	57	178	6	1	14	1	2	9	268	242	510	242	47.45	
I	19	2000-C1	62	178	2	2	9	0	3	11	267	243	510	243	47.65	
I	19	2001-B	101	239	9	0	7	0	8	0	364	253	617	253	41.00	
I	19	2001-C1	92	198	5	1	4	0	2	15	317	301	618	301	48.71	
I	19	2002-B	213	120	20	0	21	2	2	2	380	232	612	232	37.91	
I	19	2002-C1	204	137	22	0	19	0	3	4	389	223	612	223	36.44	
I	19	2003-B	217	208	0	1	11	2	1	7	447	274	721	274	38.00	
I	19	2003-C1	214	199	10	0	22	1	0	6	452	270	722	270	37.40	
I	19	2004-B	231	150	12	0	18	1	1	1	414	257	671	257	38.30	
I	19	2004-C1	230	153	6	0	32	0	2	5	428	244	672	244	36.31	
I	19	2005-B	177	109	16	0	7	0	1	1	311	188	499	188	37.68	
I	19	2005-C1	0	0	0	0	0	0	0	308	308	191	499	191	38.28	
I	19	2006-B	274	154	21	2	18	2	6	5	482	243	725	243	33.52	
I	19	2006-C1	222	152	18	0	23	1	5	11	432	294	726	294	40.50	
I	19	2019-B	282	131	15	0	25	0	1	2	456	219	675	219	32.44	
I	19	2019-C1	273	124	12	0	25	0	3	1	438	237	675	237	35.11	
I	19	2019-C2	266	132	14	2	30	0	2	6	452	223	675	223	33.04	
I	19	2020-B	165	135	9	0	14	0	0	2	325	157	482	157	32.57	
I	19	2020-C1	152	156	12	0	16	1	1	0	338	144	482	144	29.88	
I	19	2021-B	168	175	21	0	21	0	1	9	395	242	637	242	37.99	
I	19	2021-C1	203	154	14	0	21	0	0	3	395	243	638	243	38.09	
I	19	2022-B	154	117	13	1	12	0	0	6	303	152	455	152	33.41	
I	19	2022-C1	172	104	14	1	5	0	1	5	302	153	455	153	33.63	
I	19	2023-B	201	121	30	0	11	1	1	5	370	140	510	140	27.45	
I	19	2023-C1	180	136	38	1	10	0	0	4	369	142	511	142	27.79	
I	19	2024-B	323	181	14	1	18	0	0	6	543	196	739	196	26.52	
I	19	2025-B	169	106	17	0	15	1	1	2	311	136	447	136	30.43	
I	19	2025-C1	166	119	14	0	19	0	0	6	324	124	448	124	27.68	
I	19	2026-B	192	109	15	0	12	0	0	7	335	151	486	151	31.07	
I	19	2026-C1	182	108	21	0	16	0	0	3	330	156	486	156	32.10	
I	19	2027-B	261	146	16	1	25	1	1	8	459	237	696	237	34.05	
I	19	2027-C1	272	116	24	2	26	0	2	8	450	246	696	246	35.34	
I	19	2028-B	NO SE COMPUTÓ									0	602	602	602	100.00
I	19	2028-C1	216	133	16	1	25	1	0	10	402	200	602	200	33.22	
I	19	2029-B	204	124	11	1	22	0	2	13	377	199	576	199	34.55	
I	19	2029-C1	219	131	20	0	15	0	2	7	394	183	577	183	31.72	
I	19	2029-C2	213	124	21	0	23	0	4	4	389	188	577	188	32.58	
I	19	2030-B	258	106	22	1	14	0	2	4	407	198	605	198	32.73	
I	19	2030-C1	273	89	14	0	14	1	5	3	399	206	605	206	34.05	
I	19	2030-C2	253	126	8	0	23	0	3	4	417	188	605	188	31.07	
I	19	2031-B	250	159	12	1	23	0	0	11	456	264	720	264	36.67	
I	19	2031-C1	246	206	13	1	21	0	1	0	488	232	720	232	32.22	
I	19	2032-B	173	164	5	0	26	1	3	4	376	269	645	269	41.71	
I	19	2032-C1	176	145	6	3	18	3	3	5	359	286	645	286	44.34	
I	19	2033-B	99	223	4	1	15	1	2	17	362	269	631	269	42.63	
I	19	2033-C1	94	235	10	0	7	0	1	16	363	269	632	269	42.56	
I	19	2034-B	106	172	7	1	18	4	2	6	316	213	529	213	40.26	
I	19	2034-C1	113	186	5	0	11	5	2	5	327	203	530	203	38.30	
I	19	2035-B	86	175	2	1	12	2	1	18	297	216	513	216	42.11	
I	19	2035-C1	82	169	5	0	18	5	3	0	282	231	513	231	45.03	
I	19	2036-B	138	135	9	0	29	0	0	2	313	183	496	183	36.90	
I	19	2036-C1	149	136	9	0	13	0	0	8	315	182	497	182	36.62	
I	19	2037-B	164	128	15	0	15	0	0	10	332	143	475	143	30.11	
I	19	2037-C1	151	131	12	0	11	0	2	3	310	166	476	166	34.87	
I	19	2038-B	182	170	10	1	22	0	14	21	420	288	708	288	40.68	
I	19	2038-C1	180	177	0	1	21	0	9	20	408	301	709	301	42.45	
I	19	2039-B	180	152	11	0	21	1	11	6	382	295	677	295	43.57	
I	19	2039-C1	173	156	19	0	23	0	6	7	384	293	677	293	43.28	
I	19	2039-C2	210	149	13	0	18	0	11	0	401	276	677	276	40.77	

COMISIÓN ESTATAL ELECTORAL
COORDINACIÓN TÉCNICA
RESULTADOS DE ELECCIONES DE GOBERNADOR
CELEBRADAS EL 6 DE JULIO DE 1997
DISTRITO LOCAL ELECTORAL 19
MUNICIPIO DE SANTA CATARINA

DISTRITO												BOLETAS NO	LISTA	ABSTENCIÓN	
FED.	LOC.	CASILLA	PAN	PRI	PRD-PVEM	PC	PT	PPS	PDM	NULOS	SUMA	UTILIZADAS	NOMINAL	NUM.	%
I	19	2040-B	80	107	5	1	5	0	3	3	204	206	410	206	50.24
I	19	2040-C1	112	96	4	0	6	0	3	8	229	183	412	183	44.42
I	19	2041-B	220	106	14	0	18	0	1	4	363	210	573	210	36.65
I	19	2041-C1	212	116	17	0	17	1	1	6	370	204	574	204	35.54
I	19	2041-C2	202	123	14	0	16	0	0	1	356	218	574	218	37.98
I	19	2041-C3	222	111	12	0	13	0	1	1	360	214	574	214	37.28
I	19	2042-B	125	116	11	1	26	1	1	6	287	221	508	221	43.50
I	19	2042-C1	151	97	9	0	7	0	0	5	269	239	508	239	47.05
I	19	2043-B	170	161	7	0	15	0	1	8	362	205	567	205	36.16
I	19	2043-C1	170	112	9	0	15	0	0	2	308	259	567	259	45.68
I	19	2044-B	207	146	18	2	24	0	0	0	397	264	661	264	39.94
I	19	2044-C1	205	141	23	1	18	0	1	9	398	264	662	264	39.88
I	19	2045-B	179	123	12	0	23	0	3	6	346	271	617	271	43.92
I	19	2045-C1	148	153	11	1	19	0	3	10	345	272	617	272	44.08
I	19	2045-C2	163	140	18	1	12	0	1	4	339	278	617	278	45.06
I	19	2046-B	119	214	12	0	27	2	1	13	388	307	695	307	44.17
I	19	2046-C1	119	194	15	0	28	0	1	0	357	339	696	339	48.71
I	19	2047-B	150	173	23	1	18	0	1	18	384	256	640	256	40.00
I	19	2047-C1	181	136	25	0	13	0	1	7	363	277	640	277	43.28
I	19	2047-C2	178	153	16	0	24	0	0	9	380	261	641	261	40.72
I	19	2047-C3	172	149	10	0	28	1	0	5	365	276	641	276	43.06
I	19	2047-C4	168	195	20	0	16	0	1	4	404	237	641	237	36.97
I	19	2047-C5	162	163	17	0	14	0	2	3	361	281	642	281	43.77
I	19	2048-B	189	166	15	1	27	0	0	6	404	253	657	253	38.51
I	19	2048-C1	196	144	15	0	34	0	1	5	395	262	657	262	39.88
I	19	2049-B	203	178	11	0	19	0	0	9	420	299	719	299	41.59
I	19	2049-C1	199	193	14	0	23	1	3	6	439	280	719	280	38.94
I	19	2050-B	57	189	12	0	4	2	1	48	313	208	521	208	39.92
I	19	2050-C1	87	184	6	0	11	0	5	7	300	221	521	221	42.42
I	19	2050-C2	81	195	5	0	10	0	3	8	302	220	522	220	42.15
I	19	2051-B	97	216	29	2	22	0	3	12	381	285	666	285	42.79
I	19	2051-C1	113	218	19	0	23	2	9	7	391	275	666	275	41.29
I	19	2051-C2	134	220	17	2	17	1	1	4	396	272	668	272	40.72
I	19	2052-B	119	172	10	2	19	0	1	15	338	244	582	244	41.92
I	19	2052-C1	112	193	13	0	17	1	3	11	350	232	582	232	39.86
I	19	2052-C2	108	213	10	1	13	0	1	8	354	228	582	228	39.18
I	19	2053-B	143	165	18	0	20	2	0	10	358	270	628	270	42.99
I	19	2053-C1	126	172	14	0	18	2	1	17	350	279	629	279	44.36
I	19	2053-C2	158	151	21	1	16	0	6	11	364	265	629	265	42.13
I	19	2054-B	141	154	11	1	5	0	3	8	323	232	555	232	41.80
I	19	2054-C1	157	144	21	0	9	0	1	3	335	220	555	220	39.64
I	19	2054-C2	140	123	20	1	9	0	3	9	305	251	556	251	45.14
I	19	2055-B	192	150	20	0	16	1	6	6	391	237	628	237	37.74
I	19	2055-C1	232	130	18	1	14	0	2	7	404	225	629	225	35.77
I	19	2056-B	240	96	7	0	10	0	3	6	362	152	514	152	29.57
I	19	2056-C1	249	111	16	0	13	0	2	7	398	117	515	117	22.72
I	19	2056-C2	225	92	12	0	17	1	4	1	352	163	515	163	31.65
I	19	2057-B	114	85	2	0	14	0	2	1	218	104	322	104	32.30
I	19	2058-B	168	169	7	0	22	0	2	13	381	225	606	225	37.13
I	19	2058-C1	172	145	13	0	22	0	3	11	366	240	606	240	39.60
I	19	2058-C2	160	167	7	0	28	0	2	10	374	233	607	233	38.39
I	19	2062-B	191	216	19	2	19	1	1	8	457	251	708	251	35.45
I	19	2063-B	147	146	12	1	16	0	2	9	333	181	514	181	35.21
I	19	2063-C1	185	148	20	0	13	1	0	3	370	145	515	145	28.16
I	19	2063-C2	176	136	14	0	11	0	3	2	342	173	515	173	33.59
I	19	2064-B	179	125	8	0	20	0	3	8	343	225	568	225	39.61
I	19	2064-C1	184	144	5	0	21	0	1	5	360	209	569	209	36.73
I	19	2064-C2	204	114	13	1	7	0	1	7	347	222	569	222	39.02
I	19	2065-B	253	196	30	1	23	0	0	4	507	230	737	230	31.21
I	19	2065-C1	273	179	23	7	19	0	0	5	506	232	738	232	31.44
I	19	2066-B	252	159	16	0	21	0	1	12	461	194	655	194	29.62

COMISIÓN ESTATAL ELECTORAL
COORDINACIÓN TÉCNICA
RESULTADOS DE ELECCIONES DE GOBERNADOR
CELEBRADAS EL 6 DE JULIO DE 1997

DISTRITO LOCAL ELECTORAL 19
MUNICIPIO DE SANTA CATARINA

DISTRITO													BOLETAS NO UTILIZADAS	LISTA NOMINAL	ABSTENCIÓN	
FED.	LOC.	CASILLA	PAN	PRI	PRD-PVEM	PC	PT	PPS	PDM	NULOS	SUMA	NUM.			%	
I	19	2066-C1	230	164	17	1	28	0	2	6	448	207	655	207	31.60	
I	19	2067-B	274	134	23	0	35	1	1	5	473	183	656	183	27.90	
I	19	2067-C1	305	125	28	0	25	0	2	6	491	166	657	166	25.27	
I	19	2068-B	143	162	19	0	17	0	0	5	346	235	581	235	40.45	
I	19	2068-C1	145	161	14	0	11	1	4	8	344	237	581	237	40.79	
I	19	2068-C2	176	146	14	1	9	0	0	6	352	229	581	229	39.41	
I	19	2069-B	195	119	19	0	12	0	0	9	354	235	589	235	39.90	
I	19	2069-C1	182	150	22	2	20	0	0	5	381	209	590	209	35.42	
I	19	2069-C2	172	162	16	0	20	0	0	18	388	202	590	202	34.24	
I	19	2070-B	138	200	22	0	25	0	4	32	421	272	693	272	39.25	
I	19	2070-C1	128	222	11	0	22	0	6	11	400	293	693	293	42.28	
I	19	2071-B	164	142	12	1	23	0	0	1	343	215	558	215	38.53	
I	19	2071-C1	191	136	10	0	20	0	0	3	360	198	558	198	35.48	
I	19	2071-C2	171	144	19	0	16	0	2	5	357	201	558	201	36.02	
I	19	2072-B	231	136	14	0	25	0	0	6	412	301	713	301	42.22	
I	19	2072-C1	237	144	17	0	24	1	2	5	430	284	714	284	39.78	
I	19	2073-B	133	158	13	0	14	0	1	2	321	232	553	232	41.95	
I	19	2073-C1	131	156	17	0	13	0	0	8	325	228	553	228	41.23	
I	19	2073-C2	142	145	15	0	9	0	0	7	318	235	553	235	42.50	
I	19	2074-B	217	155	6	2	29	0	0	3	412	233	645	233	36.12	
I	19	2074-C1	229	141	15	2	20	0	2	7	416	229	645	229	35.50	
I	19	2075-B	208	185	19	0	30	0	1	8	451	264	715	264	36.92	
I	19	2075-C1	239	161	19	0	20	1	0	1	441	275	716	275	38.41	
I	19	2076-B	191	110	15	0	19	0	2	8	345	244	589	244	41.43	
I	19	2076-C1	218	108	8	0	19	0	3	3	359	231	590	231	39.15	
I	19	2076-C2	195	97	9	0	25	0	3	2	331	259	590	259	43.90	
I	19	2077-B	172	115	12	1	19	1	1	9	330	214	544	214	39.34	
I	19	2077-C1	145	136	9	3	18	0	0	7	318	227	545	227	41.65	
I	19	2077-C2	176	139	9	0	16	0	0	3	343	202	545	202	37.06	
I	19	2078-B	246	148	22	0	16	1	0	8	441	258	699	258	36.91	
I	19	2078-C1	279	137	13	1	20	1	0	3	454	246	700	246	35.14	
I	19	2079-B	248	137	6	2	26	0	3	7	429	311	740	311	42.03	
I	19	2079-C1	209	174	12	0	16	0	3	5	419	321	740	321	43.38	
I	19	2080-B	188	152	8	1	10	0	1	10	370	210	580	210	36.21	
I	19	2080-C1	180	128	10	0	5	0	3	9	335	246	581	246	42.34	
I	19	2081-B	178	158	20	3	12	0	4	8	383	257	640	257	40.16	
I	19	2081-C1	176	168	12	0	9	2	2	8	377	263	640	263	41.09	
I	19	2082-B	123	104	10	0	16	1	2	1	257	205	462	205	44.37	
I	19	2082-C1	95	147	6	3	13	0	1	7	272	190	462	190	41.13	
I	19	2083-B	128	189	18	0	16	0	0	4	355	172	527	172	32.64	
I	19	2083-C1	129	165	7	0	16	0	4	4	325	204	529	204	38.56	
I	19	2084-B	14	53	3	1	0	0	1	9	81	92	173	92	53.18	
I	19	2085-B	13	58	1	1	2	0	9	7	91	89	180	89	49.44	
TOTAL DISTRITAL			28727	24435	2214	99	2815	69	322	1440	60121	37901	98022	37901	38.67	